



WALLIS · SCHWEIZ

# vispgemeinde



# jahresrechnung 2025

## BEKANNTMACHUNG

Die Urversammlung wird auf **Dienstag, den 2. Juni 2026, 19.00 Uhr**, ins Kultur- und Kongresszentrum La Poste einberufen.

### TRAKTANDEN:

1. Begrüssung und Wahl der Stimmenzähler
2. Protokoll der Urversammlung vom 2. Dezember 2025: Genehmigung
3. Jahresrechnung 2025 und Bericht der Revisoren: Beschlussfassung
4. Angepasste Finanzplanung 2027 bis 2030: Kenntnisnahme
5. Gemeindeinformationen
6. Verschiedenes

Das Jahresrechnung 2025 der Gemeinde Visp ist abgeschlossen. Die Unterlagen dazu und das Protokoll der letzten Urversammlung liegen während der gesetzlichen Frist von 20 Tagen vor der Urversammlung, d. h. ab 12. Mai 2026 im Rathaus (Finanzabteilung) öffentlich zur Einsicht auf.

Visp, 21. April 2026

Die Gemeindeverwaltung

Der Präsident:	Niklaus Furger
Der Schreiber:	Andreas Seitz
Der Finanzverwalter:	Aldo Karlen

■	<b>Einleitende Botschaft, inklusive der Analyse des Ergebnisses und der Finanzkennzahlen</b>	
□	Vorwort des Gemeindepräsidenten .....	2
□	Finanzbericht zur Jahresrechnung 2025 .....	4
□	Überblick der Finanzkennzahlen .....	14
<hr/>		
■	<b>Überblick der wichtigsten Elemente der Jahresrechnung</b>	
□	Überblick der Erfolgs- und Investitionsrechnung .....	16
□	Erfolgsrechnung: Gestufter Ausweis .....	17
□	Überblick der Bilanz .....	18
□	Geldflussrechnung .....	19
□	Erfolgsrechnung nach Funktionen .....	20
□	Erfolgsrechnung nach Sachgruppen .....	21
□	Investitionsrechnung nach Funktionen .....	22
□	Investitionsrechnung nach Sachgruppen .....	23
<hr/>		
■	<b>Tabelle der beanspruchten und noch verfügbaren Verpflichtungs- und Zusatzkredite</b>	24
<hr/>		
■	<b>Tabelle der Budget- und Nachtragskredite Urversammlung</b>	25
<hr/>		
■	<b>Details der Erfolgsrechnung</b>	
□	Funktionale Gliederung .....	27
□	Sachgruppengliederung .....	51
<hr/>		
■	<b>Details der Investitionsrechnung</b>	
□	Funktionale Gliederung .....	57
□	Sachgruppengliederung .....	61
<hr/>		
■	<b>Details der Bilanz</b>	63
<hr/>		
■	<b>Kurzbericht der Revisionsstelle</b>	69
<hr/>		
■	<b>Anhang zur Jahresrechnung</b>	
□	Erläuterungen zum Anhang .....	72
□	Eigenkapitalnachweis .....	76
□	Rückstellungsspiegel .....	77
□	Beteiligungsspiegel .....	78
□	Gewährleistungsspiegel .....	79
□	Anlagespiegel .....	80

# Vorwort des Gemeindepräsidenten

Liebe Visperinnen und Visper

Am Dienstag, 2. Juni 2026 findet im Kultur- und Kongresszentrum La Poste die Urversammlung für die Rechnung 2025 statt. Ich möchte Sie deshalb an dieser Stelle kurz über die Traktanden orientieren, welche zur Behandlung an der Urversammlung vorgesehen sind.

## ■ **Überaus erfreuliche Jahresrechnung 2025 – erneut mit sehr guten Ergebnissen!**

Die Jahresrechnung 2025 schliesst wiederum mit einem ausgezeichneten Ergebnis ab. Sowohl der Ertragsüberschuss von CHF 12.639 Mio. bei der Erfolgsrechnung, als auch der Cashflow mit CHF 22.253 Mio. stellen erneut hervorragende Ergebnisse in der Finanzgeschichte unserer Gemeinde dar. Die Investitionsrechnung schliesst mit einem äusserst hohen Brutto-Investitionsvolumen von CHF 16.132 Mio. und Beiträgen Dritter von CHF 0.915 Mio. mit Netto-Investitionen von CHF 15.217 Mio. ab. Daraus resultiert ein Finanzierungsüberschuss von CHF 7.036 Mio. Das Pro-Kopf-Vermögen steigt damit auf CHF 3'720.

Der Grund für diese überaus positiven Ergebnisse sind merkliche Mehreinkünfte bei den Steuern der natürlichen und juristischen Personen. Die treibenden Faktoren sind dabei wie bereits in den letzten Jahren einerseits die anhaltend steigende Einwohnerzahl und andererseits die in den letzten Jahren sehr gute Wirtschaftslage in unserer Region. Mit veranlagungsbedingten Verzögerungen wirkt sich dies nun immer mehr auch auf unsere Steuererträge positiv aus.

Erwähnenswert ist einmal mehr auch die strikte Budget-Disziplin über alle Ressorts bei den Ausgaben.

## ■ **Sehr gesunde Finanzlage – wichtig für kommende Grossinvestitionen!**

Die aktuelle Finanzlage unserer Gemeinde kann als sehr gesund bezeichnet werden. Und dies trotz dem in den letzten Jahren getätigten immensen Investitionsvolumen. Eine gesunde Finanz- und Ertragslage ist für unsere Gemeinde auch wichtig. Denn in den kommenden Jahren stehen neben den laufenden Investitionen zum Erhalt und zur Erweiterung unserer Basis-Infrastruktur wichtige Entwicklungsinvestitionen an, wie das bereits von der Urversammlung bewilligte neue Schulhaus im Sand, das am 14. Juni 2026 zur Abstimmung kommende Projekt Sägematte sowie die in den nächsten Jahren anstehende Sanierung unseres Kultur- und Kongresszentrums La Poste inklusive Parkhaus.

## ■ **Positive Anpassung der Finanzplanung 2027 – 2030!**

Die Finanzplanung ist für die Gemeinde ein sehr wichtiges und geeignetes Instrument um die Finanz- und Investitionsmöglichkeiten in der Planungsperiode zu beurteilen. Sie ist eine rollende Planung und muss den aktuellen Gegebenheiten laufend angepasst werden.

Die Gemeinde Visp hat in den letzten Jahren ein enormes Bevölkerung- und Wirtschaftswachstum erlebt, was sich auch auf die Steuerbasis unserer Gemeinde sehr positiv auswirkt. Aufgrund des ausgezeichneten Ergebnisses der Jahresrechnung 2025, welche merklich über den budgetierten Werten liegt sowie neuen vorliegenden Steuerfakten, wurde auch die Finanzplanung 2027 – 2030 entsprechend angepasst.

Die Planungsperiode 2027 – 2030 weist grundsätzlich eine gute Ertragslage und damit verbunden auch solide Selbstfinanzierungsmargen (Cashflows) auf. In der Finanzplanung aufgenommen wurden auch die möglichen Mindererträge bei den Steuern aufgrund des Wegfalls der Eigenmietwertbesteuerung ab dem Jahre 2029 von rund CHF 0.3 Mio. sowie ab dem Jahr 2030 den voraussichtlichen Wegfall der Grundstücksteuer auf Produktionsanlagen von rund CHF 3.0 Mio. Die hohen Finanzierungsfehlbeträge in den Jahren 2027 bis 2030 widerspiegeln die in diesen Jahren geplanten Grossinvestitionen Primarschulhaus im Sand, das Projekt Sägematte sowie die anstehende Sanierung vom Kultur- und Kongresszentrum und Parkhaus La Poste. Die Nettoschuld pro Kopf steigt damit auf CHF 4'077, was um CHF 1'237 kleiner ist, als in der im vergangenen Dezember an der Budget-Urversammlung vorgelegten Finanzplanung. Aufgrund der positiven wirtschaftlichen Entwicklung ist diese Verschuldung kurz- und mittelfristig für unsere Gemeinde vertretbar.

Wir freuen uns, Sie liebe Visperinnen und Visper, an der Urversammlung vom kommenden 2. Juni in unserem Kultur- und Kongresszentrum La Poste begrüßen zu können.

Visp, im April 2026

Niklaus Furger, Gemeindepräsident

# Finanzbericht zur Jahresrechnung 2025

## ■ Grundlagen und Gesamtüberblick

Die vorliegende Jahresrechnung 2025 der Gemeinde Visp wurde nach dem «Harmonisierten Rechnungsmodell» (HRM2) des Kantons Wallis erstellt. Die auf die neue Rechnungslegung angepasste Verordnung betreffend die Führung des Finanzhaushaltes der Gemeinden (VFFHGem) wurde vom Staatsrat am 24.02.2021 genehmigt und ist ab dem 1. März 2021 in Kraft getreten.

Die Jahresrechnung 2025 der Gemeinde Visp weist folgende Eckdaten auf (in CHF):

1. Gestufter Erfolgsausweis	Rechnung 2025	Budget 2025	Rechnung 2024
Betrieblicher Aufwand	49'607'562.02	47'088'300	45'403'222.35
Betrieblicher Ertrag	61'033'978.24	48'701'300	59'566'073.50
<b>Ergebnis aus betrieblicher Tätigkeit</b>	<b>11'426'416.22</b>	<b>1'613'000</b>	<b>14'162'851.15</b>
Finanzaufwand	580'453.91	543'000	557'670.90
Finanzertrag	1'792'978.04	1'309'800	1'552'228.80
<b>Ergebnis aus Finanzierung</b>	<b>1'212'524.13</b>	<b>766'800</b>	<b>994'557.90</b>
<b>Operatives Ergebnis</b>	<b>12'638'940.35</b>	<b>2'379'800</b>	<b>15'157'409.05</b>
Ausserordentlicher Aufwand	0.00	0	0.00
Ausserordentlicher Ertrag	0.00	0	0.00
<b>Ausserordentliches Ergebnis</b>	<b>0.00</b>	<b>0</b>	<b>0.00</b>
<b>Gesamtergebnis Erfolgsrechnung</b>	<b>12'638'940.35</b>	<b>2'379'800</b>	<b>15'157'409.05</b>

2. Investitionsrechnung	Rechnung 2025	Budget 2025	Rechnung 2024
Ausgaben	16'131'687.35	17'417'000	10'365'757.85
Einnahmen	914'798.00	1'075'000	1'521'947.10
<b>Nettoinvestitionen</b>	<b>15'216'889.35</b>	<b>16'342'000</b>	<b>8'843'810.75</b>

3. Finanzierungsergebnis	Rechnung 2025	Budget 2025	Rechnung 2024
Gesamtergebnis Erfolgsrechnung	12'638'940.35	2'379'800	15'157'409.05
Abschreibung Verwaltungsvermögen	7'720'890.85	8'515'000	6'941'009.70
Einlagen in Fonds / Spezialfinanzierungen	589'241.26	102'000	378'593.50
Entnahme aus Fonds / Spezialfinanzierungen	-587'166.10	-29'400	-194'511.54
Wertberichtigung Beteiligungen VV	0.00	0	338'800.00
Abschreibungen Investitionsbeiträge	1'890'974.80	2'200'000	2'115'000.05
<b>Selbstfinanzierung</b>	<b>22'252'881.16</b>	<b>13'167'400</b>	<b>24'736'300.76</b>
<b>Nettoinvestitionen</b>	<b>-15'216'889.35</b>	<b>-16'342'000</b>	<b>-8'843'810.75</b>
<b>Finanzierungsergebnis</b>	<b>7'035'991.81</b>	<b>-3'174'600</b>	<b>15'892'490.01</b>

Sowohl beim Gesamtergebnis der Erfolgsrechnung als auch beim Cashflow und dem Finanzierungsergebnis werden die Budgetwerte markant übertroffen. Bei den erwähnten Kennzahlen resultiert gegenüber dem Budget jeweils eine positive Abweichung in der Grössenordnung von CHF 10 Mio. Die intensive Bautätigkeit, das dynamische Wirtschaftswachstum sowie der Anstieg der Bevölkerungszahl führen verzögert und rückwirkend zu höheren Steuererträgen sowohl bei den natürlichen als auch bei den juristischen Personen und somit zu diesen ausserordentlich erfreulichen Ergebnissen.

## Grobanalyse der Ergebnisse 2025

Die Ergebnisse der Jahresrechnung 2025 dürfen als ausgezeichnet beurteilt werden. Statt einem vorgesehenen Ertragsüberschuss in der Erfolgsrechnung von CHF 2.380 Mio. resultiert ein solcher von CHF 12.639 Mio. Der Cashflow übertrifft die Budgetvorgabe um satte CHF 9.085 Mio. und kommt auf den hervorragenden Wert von CHF 22.253 Mio. zu stehen. Zum dritten Mal in Folge übertrifft der Cashflow die Marke von CHF 20 Mio. Der Finanzierungsüberschuss beträgt CHF 7.036 Mio. Im Budget war ein Finanzierungsfehlbetrag in der Höhe von CHF 3.175 Mio. vorgesehen. Die Nettoinvestitionen belaufen sich auf CHF 15.217 Mio. Die Ausgaben liegen CHF 1.285 Mio. und die Einnahmen CHF 0.160 Mio. unter den Budgetvorgaben, was einer Budgetunterschreitung von total CHF 1.125 Mio. entspricht.

Das hervorragende Jahresergebnis 2025 sowohl beim Cashflow als auch bei der Finanzierung mit einer positiven Abweichung gegenüber dem Budget in der Grössenordnung von CHF 10 Mio. ist auf folgende Abweichungen / Merkmale zurück zu führen:

- Steuern natürliche Personen (Vermögens-, Quellen- und Spezialsteuern)
- Steuern juristische Personen (Gewinn-, Kapital- und Grundstücksteuern)
- Erneut sehr gute Budgetdisziplin

Bei den Steuern von natürlichen Personen (Lohnbezüger und Selbständigerwerbende) liegt das definitiv veranlagte Steuerjahr 2023 vollumfänglich vor. Der Steuerertrag hat sich ausserordentlich erfreulich und deutlich besser entwickelt als angenommen. Die Einkommenssteuern der Steuerjahre 2017 bis 2019 beliefen sich jährlich auf ca. CHF 15 Mio. Im Steuerjahr 2020 erfolgte der Zuwachs auf CHF 16 Mio. Seit dem Steuerjahr 2021 konnten sogar Einkommenssteuern in der Höhe von über CHF 17 Mio. fakturiert werden - ein unglaubliches Plus von rund 13% innert weniger Jahren. Das grosse und rasante Bevölkerungswachstum lässt insbesondere die Quellensteuern sprunghaft ansteigen. Beliefen sich die Netto-Quellensteuern im Jahr 2020 noch bei CHF 2 Mio. erreichten die Netto-Quellensteuern im Steuerjahr 2024 einen Wert von ca. CHF 6 Mio. Eine Verdreifachung innert 4 Jahren. Ob sich diese Entwicklung fortsetzt, ist kaum zu prognostizieren. Personen, die der Quellensteuer unterliegen, dürfen eine nachträglich ordentliche Veranlagung (NOV) verlangen. Der entsprechende Steuerertrag wird der Einkommens- und Vermögenssteuer und nicht mehr der Quellensteuer gutgeschrieben.

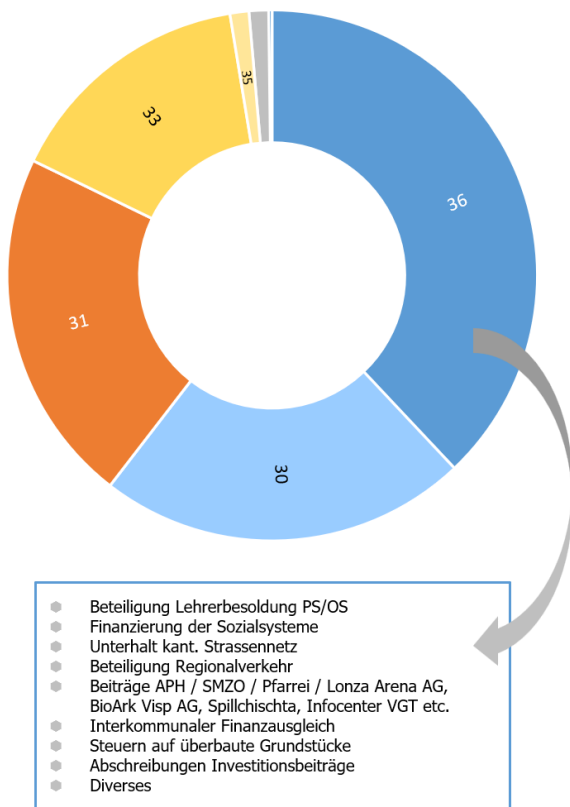
Ab dem Steuerjahr 2020 kam die Steuerreform und AHV-Finanzierung (STAF) zum Tragen (u.a. Reduktion des Gewinnsteuersatzes). Doch statt einer erwarteten Einbusse durch die STAF haben sich die Gewinnsteuern von CHF 3 Mio. pro Jahr (vor der Reform) auf neu über CHF 5 Mio. pro Jahr sehr erfreulich entwickelt. In erwähnten Werten sind die grossen Konzerne wie die Lonza AG, die Arxada AG sowie die enalpin AG nicht enthalten. Der enorme Wirtschaftsboom rund um Visp führt verzögert und rückwirkend zu viel höheren Steuererträgen bei den juristischen Personen als im Budget vorgesehen.

## ■ Erfolgsrechnung

Die Erfolgsrechnung schliesst mit einem neuen Rekord-Ertrag von CHF 62'357'490.18 und einem ebenso absoluten Höchstwert beim Aufwand ohne Abschreibungen von CHF 40'104'609.02 mit einer Selbstfinanzierungsmarge von CHF 22'252'881.16. Somit kann die Gemeinde Visp das dritte Jahr in Folge einen Cashflow > CHF 20 Mio. vorweisen.

Zusammensetzend aus einem Ergebnis aus betrieblicher Tätigkeit von CHF 11'426'416.22 und einem Ergebnis aus Finanzierung von CHF 1'212'524.13 präsentiert der gestufte Erfolgsausweis ein operatives Ergebnis von CHF 12'638'940.35. Da weder ein ausserordentlicher Aufwand noch ein ausserordentlicher Ertrag angefallen ist, beläuft sich das Gesamtergebnis der Erfolgsrechnung auf denselben erwähnten Betrag.

### Aufwand nach Sachgruppen



30	Personalaufwand	22.5%	11'337'080
31	Sach- und übriger Betriebsaufwand	21.6%	10'873'702
33	Abschreibungen Verwaltungsvermögen	15.3%	7'720'891
34	Finanzaufwand	1.2%	580'454
35	Einlagen in Fonds und Spezialfinanzierungen	1.2%	589'241
36	Transferaufwand	37.9%	19'086'648
37	Durchlaufende Beiträge	0.0%	0
38	Ausserordentlicher Aufwand	0.0%	0
39	Interne Verrechnungen	0.2%	117'700
	Total	100.0%	50'305'716

Beim Aufwand nach Sachgruppen fallen rund 38% auf den Transferaufwand. Darin enthalten sind die Ertragsanteile an Dritte (Steuern auf überbaute Grundstücke), Entschädigungen an Gemeinwesen, der Beitrag am interkommunalen Finanzausgleich (CHF 1.266 Mio.) sowie Beiträge an Gemeinwesen und Dritte (Betriebs- und Defizitbeiträge) wie beispielsweise die Beteiligung an der Lehrerbesoldung (CHF 4.284 Mio.), die Finanzierung der Sozialsysteme (CHF 2.411 Mio.), die Beteiligung am Regionalverkehr, der Unterhalt des kantonalen Strassennetzes, der Anteil an der Pfarreirechnung, die Betriebsbeiträge an die Kindertagesstätte Spillchischta - das SMZ - die Lonza Arena AG - die Schwimmbadgenossenschaft - das Infocenter VGT - die Stiftung BioArk Visp AG, die Beteiligung für den Betrieb der Alters- und Pflegeheime etc.

Auf nicht ganz einen Viertel des Aufwandes kommt der Personalaufwand zu stehen. Der gesamte Personalaufwand (Behörden und Kommissionen / Löhne des Verwaltungs- und Betriebspersonals / Arbeitgeberbeiträge Soziallasten / Rentenleistungen / übriger Personalaufwand) liegt mit CHF 11.337 Mio. leicht unter dem budgetierten Betrag von CHF 11.597 Mio. Nach der Rechnungslegung HRM2 werden Taggelder als aufwandmindernd gebucht.

Der Sach- und übriger Betriebsaufwand beinhaltet die Positionen Material- und Warenaufwand, nicht aktivierbare Anlagen (Ausgaben mit Investitionscharakter unter CHF 100'000), die Ver- und Entsorgung von Liegenschaften im Verwaltungsvermögen, Dienstleistungen und Honorare, baulicher und betrieblicher Unterhalt, Unterhalt von Mobilien und immateriellen Anlagen, Mieten und Benützungskosten sowie Spesenentschädigungen. Mit CHF 10.874 Mio. erreicht der Sach- und Betriebsaufwand einen Anteil von 21.6% am gesamten Aufwand. Gegenüber dem Budget fällt er CHF 1.480 Mio. höher aus. Ein erhöhter Aufwand ist insbesondere beim baulichen und betrieblichen Unterhalt (u.a. Baumschäden Schneefall vom April 2025 und Strassenunterhalt) sowie beim übrigen Betriebsaufwand (u.a. Fusionsprojekt und Spende für Blatten) festzustellen. Kleinere Überschreitungen gab es in den Bereichen nicht aktivierbare Anlagen, Dienstleistungen und Honorare sowie Unterhalt Mobilien und immaterielle Anlage. Dank Einsparungen in den Bereichen Material- und Warenaufwand sowie Ver- und Entsorgung Liegenschaften Verwaltungsvermögen, Dienstleistungen und Honorare konnte ein kleiner Teil der Überschreitungen wieder ausgeglichen werden.

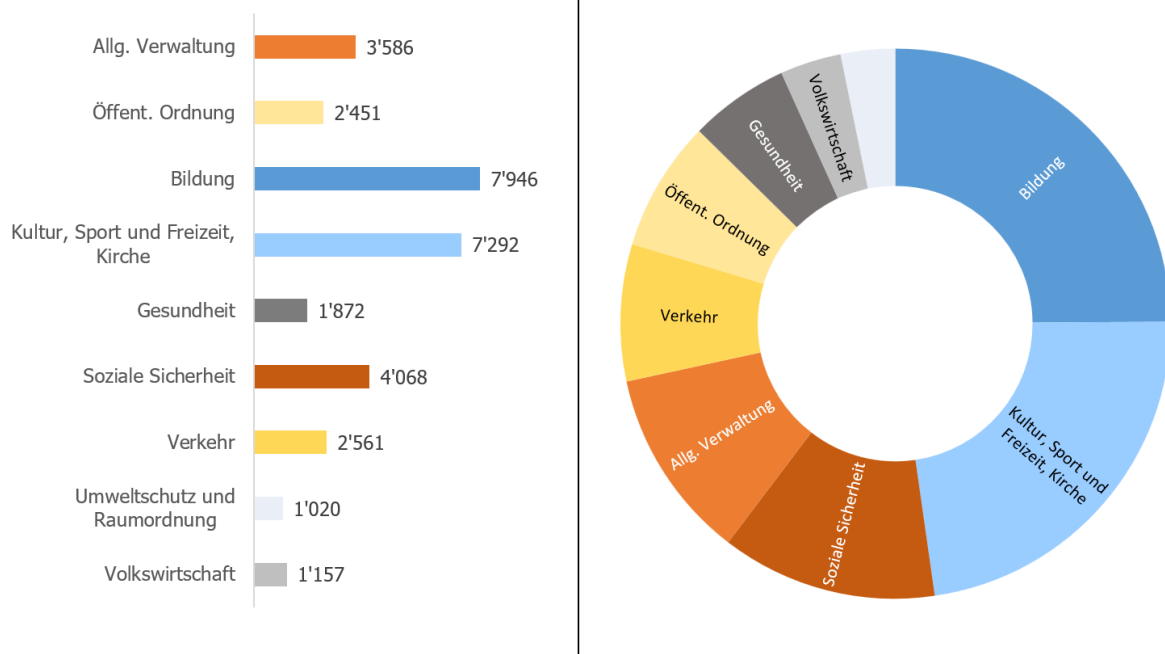
Beim Finanzaufwand resultiert gegenüber dem Budget 2025 ein Mehraufwand von CHF 37'453.91. Die im Jahr 2025 verfallene Kredittranche von CHF 3 Mio. wurde aufgrund der sehr guten Liquidität im März 2025 zurückbezahlt.

#### Abschreibungen Verwaltungsvermögen und Investitionsbeiträge

Bezeichnung	Stand vor Abschreibungen	Abschreibung		Stand 31.12.2025
		in %	in CHF	
Grundstücke VV unüberbaut	3'967'810.10	0.00	0.00	3'967'810.10
Strassen / Verkehrswege	9'190'275.05	9.99	918'275.05	8'272'000.00
Wasserbau VV	1'057'958.15	10.02	105'957.15	952'001.00
Übrige Tiefbauten VV	5'753'230.55	10.02	576'227.55	5'177'003.00
Hochbauten VV	30'606'950.94	15.34	4'693'944.94	25'913'006.00
Mobilien VV	1'080'861.71	59.94	647'861.71	433'000.00
Übrige immaterielle Anlagen VV	1'556'624.45	50.02	778'624.45	778'000.00
Beteiligungen an öffent. Unternehmungen	3'995'002.00	0.00	0.00	3'995'002.00
Investitionsbeiträge	1'890'974.80	100.00	1'890'974.80	0.00
Gesamttotal	59'099'687.75	17.43	9'611'865.65	49'487'822.10

Gemäss Gemeinderatsbeschluss vom 13.10.2020 werden die maximal zulässigen Abschreibungssätze gemäss der Verordnung betreffend die Führung des Finanzhaushaltes der Gemeinden (VFFHGem) angewandt. Dieser Beschluss ist gültig für die Jahresrechnung ab 2020 mit einer Mindestlauzeit von 5 Jahren. An seiner Sitzung vom 15.10.2024 hat der Gemeinderat ergänzend beschlossen, aktivierte Werte vom Verwaltungsvermögen, welche kleiner sind als die definierte Aktivierungsgrenze von CHF 100/m auf CHF 0 oder CHF 1 abzuschreiben. Total wurden Abschreibungen in der Höhe von CHF 9'611'865.65 vorgenommen, was einem durchschnittlichen Abschreibungssatz von 17.43% entspricht. Das Budget 2025 sah Abschreibungen in der Höhe von total CHF 10.715 Mio. vor.

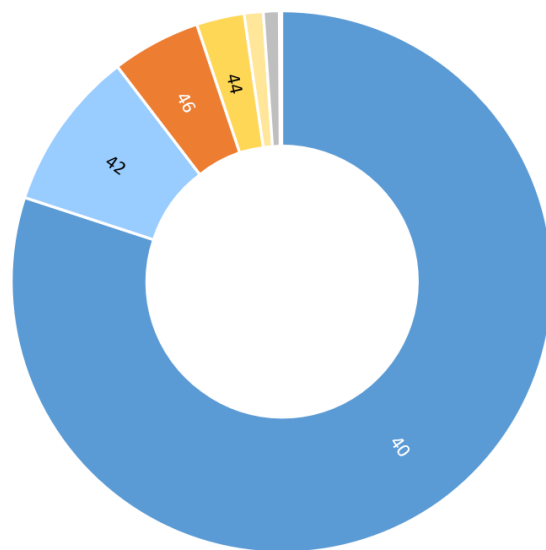
## Nettoaufwand nach Funktionen



Obige Abbildung zeigt die für Visp typische Netto-Kostenverteilung nach Funktionen. Die Bereiche «Bildung» und «Kultur, Sport und Freizeit, Kirche» machen rund die Hälfte der Gesamtkosten aus. Im Bereich «Bildung» ist der grösste Kostentreiber die Beteiligung an der Lehrerbesehung. Im Bereich «Kultur, Sport und Freizeit, Kirche» fallen insbesondere der Betrieb des Kultur- und Kongresszentrums La Poste, die Lonza Arena (Abschreibungen – Zinsen – Betriebsbeitrag) sowie der Betriebs- und Defizitbeitrag an die Kirchen ins Gewicht.

## Ertrag nach Sachgruppen

40	Fiskalertrag	80.0%	50'384'978
41	Regalien und Konzessionen	1.1%	715'849
42	Entgelte	9.5%	5'998'263
43	Verschiedene Erträge	0.0%	0
44	Finanzertrag	2.8%	1'792'978
45	Entnahmen aus Fonds und Spezialfinanzierungen	0.9%	587'166
46	Transferertrag	5.3%	3'347'722
47	Durchlaufende Beiträge	0.0%	0
48	Ausserordentlicher Ertrag	0.0%	0
49	Interne Verrechnungen	0.2%	117'700
	Total	100.0%	62'944'656



Im Normalfall betreffen rund 3/4 des gesamten Ertrages den Fiskalertrag (Steuern). Im 2025 sind es sogar 80%. Darin enthalten sind die direkten Steuern der natürlichen Personen (Einkommens-, Vermögens-, Quellen- und Kopfsteuern) sowie die direkten Steuern der juristischen Personen (Gewinn- und Kapitalsteuern). Ebenso zum Fiskalertrag gehören die übrigen direkten Steuern wie die Grundstück-, Vermögensgewinn-, Erbschafts- und Schenkungssteuer. Ergänzt wird der Fiskalertrag mit den Hundesteuern.

Ebenfalls einen wichtigen Beitrag am Gesamtertrag entfallen auf die Entgelte mit CHF 5.998 Mio. oder 9.5%. Die Entgelte setzen sich aus den Ersatzabgaben, Gebühren für Amtshandlungen, Schul- und Kursgelder, Benützungsgebühren und Dienstleistungen, Erlös aus Verkäufen, Rückerstattungen sowie Bussen zusammen. Die Entgelte der Jahresrechnung 2025 sind CHF 0.182 Mio. über den Budgetvorgaben. Gegenüber dem Vorjahr reduziert sich der Ertrag der Entgelte um CHF 0.115 Mio. Die bedeutendsten Erträge umfassen die Parkgebühren, Wasser- und Abwassergebühren.

Der Finanzertrag beläuft sich auf ein Total von CHF 1.793 Mio. und liegt somit CHF 0.483 Mio. über dem Budget. Sowohl beim Zinsertrag (Verzugszinsen und Zinsen Finanzanlagen) als auch beim Liegenschaftsertrag Finanzvermögen werden die budgetierten Werte klar übertroffen. Dabei ist zu berücksichtigen, dass der Mietertrag von CHF 0.211 Mio. der erworbenen Liegenschaft vom Kloster St. Ursula (Parz. Nr. 3771) im Budget 2025 nicht vorgesehen war.

## Fiskalertrag

Steuern natürliche Personen	Rechnung 2025	Budget 2025	Abweichung Budget	Rechnung 2024	Rechnung 2023	Rechnung 2022
Einkommenssteuern	17.823	18.000	-0.177	19.053	18.577	17.949
Vermögenssteuern	3.349	3.000	0.349	2.876	3.196	2.945
Quellensteuern	6.562	2.800	3.762	7.149	3.284	1.235
Grundstücksteuern	0.716	0.670	0.046	0.655	0.706	0.675
Steuern auf Kapitalabfindungen	0.562	0.500	0.062	0.588	0.473	0.508
Grundstückgewinnsteuern	0.522	0.300	0.222	0.752	0.310	0.439
Erbschafts- und Schenkungssteuern	1.292	0.100	1.192	0.259	0.100	0.092
<b>Total</b>	<b>30.826</b>	<b>25.370</b>	<b>5.456</b>	<b>31.332</b>	<b>26.646</b>	<b>23.843</b>

Steuern juristische Personen	Rechnung 2025	Budget 2025	Abweichung Budget	Rechnung 2024	Rechnung 2023	Rechnung 2022
Gewinnsteuern	10.284	8.800	1.484	10.783	12.881	4.865
Kapitalsteuern	3.374	2.000	1.374	2.255	2.079	2.471
Grundstücksteuern	5.719	3.000	2.719	4.764	3.268	2.386
<b>Total</b>	<b>19.377</b>	<b>13.800</b>	<b>5.577</b>	<b>17.802</b>	<b>18.228</b>	<b>9.722</b>

Bei den **Steuern natürlicher Personen** (Lohnbezüger und Selbständigerwerbende) sind die Erträge der zu vorsichtig budgetierten Steuerjahre 2022 bis 2024 in der Jahresrechnung 2024 vollumfänglich berücksichtigt worden. Gegenüber den Steuerjahren 2017-2019 (jährlich ca. CHF 15 Mio.) hat sich insbesondere die Einkommenssteuer sehr erfreulich entwickelt. Im Steuerjahr 2020 erfolgte der Zuwachs auf CHF 16 Mio. Seit dem Steuerjahr 2021 konnten sogar Einkommenssteuern in der Höhe von über CHF 17 Mio. fakturiert werden. In Bezug auf die Einkommensteuern konnte gegenüber dem Budget eine Punktlandung erzielt werden. Das grosse und rasante Bevölkerungswachstum lässt insbesondere die Quellensteuern sprunghaft ansteigen. Beliefen sich die Netto-Quellensteuern im Jahr 2020 noch bei CHF 2 Mio. erreichten die Netto-Quellensteuern im Steuerjahr 2024 einen Wert von ca. CHF 6 Mio. Eine Verdreifachung innert 4 Jahren. Ob sich diese Entwicklung fortsetzt, ist kaum zu prognostizieren.

Die Steuererträge der natürlichen Personen werden durch verschiedenste Gesetzesänderungen zu Gunsten der Familie immer wieder beeinflusst bzw. geschmälert. Dank dem erfreulich anhaltenden Bevölkerungswachstum in den letzten Jahren konnten die Mindererträge mehr als kompensiert werden.

Bei den **Steuereinnahmen der juristischen Personen** (AG, GmbH, Genossenschaften, Stiftungen) sind bei den **Gewinnsteuern** gegenüber dem Budget Mehrerträge von CHF 1.484 Mio., bei den **Kapitalsteuern** Mehrerträge von CHF 1.374 Mio. und bei den **Grundstücksteuern** Mehrerträge von CHF 2.719 Mio. auszumachen. Die Steuererträge der juristischen Personen sind für die Gemeinde Visp von enormer Bedeutung. Im Durchschnitt werden ein Drittel sämtlicher Steuererträge von den Unternehmungen beigesteuert – im aktuellen Jahr sind es 38%. Die Entwicklung bei den juristischen Personen ist äusserst erfreulich. Erreichte der Steuerertrag in den letzten Jahresrechnungen immer eine Grössenordnung von rund CHF 10 Mio. pro Jahr, konnte in der Jahresrechnung 2024 ein solcher von CHF 17.802 Mio. und im Jahr 2025 ein Steuerertrag von CHF 19.377 Mio. ausgewiesen werden.

Grundsätzlich müssten die Gewinnsteuern durch die Steuerreform und AHV-Finanzierung (STAF) ab dem Steuerjahr 2020 gegenüber den Vorjahren tiefer ausfallen (Reduktion der Gewinnsteuersätze von bisher 9.5% auf neu 6.75% innert 3 Jahren). Hoherfreut kann festgestellt werden, dass sich die Steuerreform nicht negativ auf den Steuerertrag niedergeschlagen hat – im Gegenteil dank dem Wirtschaftsboom rund um Visp sind die Gewinnsteuern markant gestiegen.

## ■ Investitionsrechnung

Die Investitionsrechnung schliesst mit Nettoinvestitionen von CHF 15'216'889.35 (budgetiert waren CHF 16.342 Mio.). Den Bruttoinvestitionen von CHF 16'131'687.35 stehen Investitionseinnahmen (Anschlussgebühren Wasser und Abwasser sowie diverse Kantonsbeiträge) von CHF 914'798.00 gegenüber. Die Investitionen verteilt auf die Funktionen sowie die betragsmässig wichtigsten Nettoinvestitionen 2025 sind unten abgebildet:

Nettoinvestitionen nach Funktionen	Ausgaben	Einnahmen	Netto
Allgemeine Verwaltung	0.000	0.000	0.000
Öffentliche Ordnung und Sicherheit, Verteidigung	0.172	0.000	0.172
Bildung	1.802	0.000	1.802
Kultur, Sport und Freizeit, Kirche	4.714	0.000	4.714
Gesundheit	1.000	0.000	1.000
Soziale Sicherheit	0.000	0.000	0.000
Verkehr und Nachrichtenübermittlung	3.242	0.022	3.220
Umweltschutz und Raumordnung	2.442	0.660	1.782
Volkswirtschaft	0.587	0.233	0.354
Finanzen und Steuern	2.173	0.000	2.173
<b>Total</b>	<b>16.132</b>	<b>0.915</b>	<b>15.217</b>

Wichtigste Investitionen	Ausgaben	Einnahmen	Netto
Bodenerwerbe Verwaltungsvermögen	2.173	0.000	2.173
Investitionen Sportanlagen	1.675	0.000	1.675
Investitionen Schwimmbad / Camping	1.497	0.000	1.497
Sanierung Gemeindestrassennetz	1.117	0.000	1.117
Ersatz-Neubau Martinsheim	1.000	0.000	1.000
Fussgängerbeziehungen	0.961	0.000	0.961
Neubau Schulanlage im Sand	0.726	0.000	0.726
Schulanlage Eyholz	0.698	0.000	0.698
Planung Bahnhof Nord	0.513	0.000	0.513

## ■ Bilanz

Nachfolgende Abbildung präsentiert einen Kurzüberblick sowie die wesentlichen Merkmale der Bilanz per 31.12.2025 (Beträge in CHF 1'000):

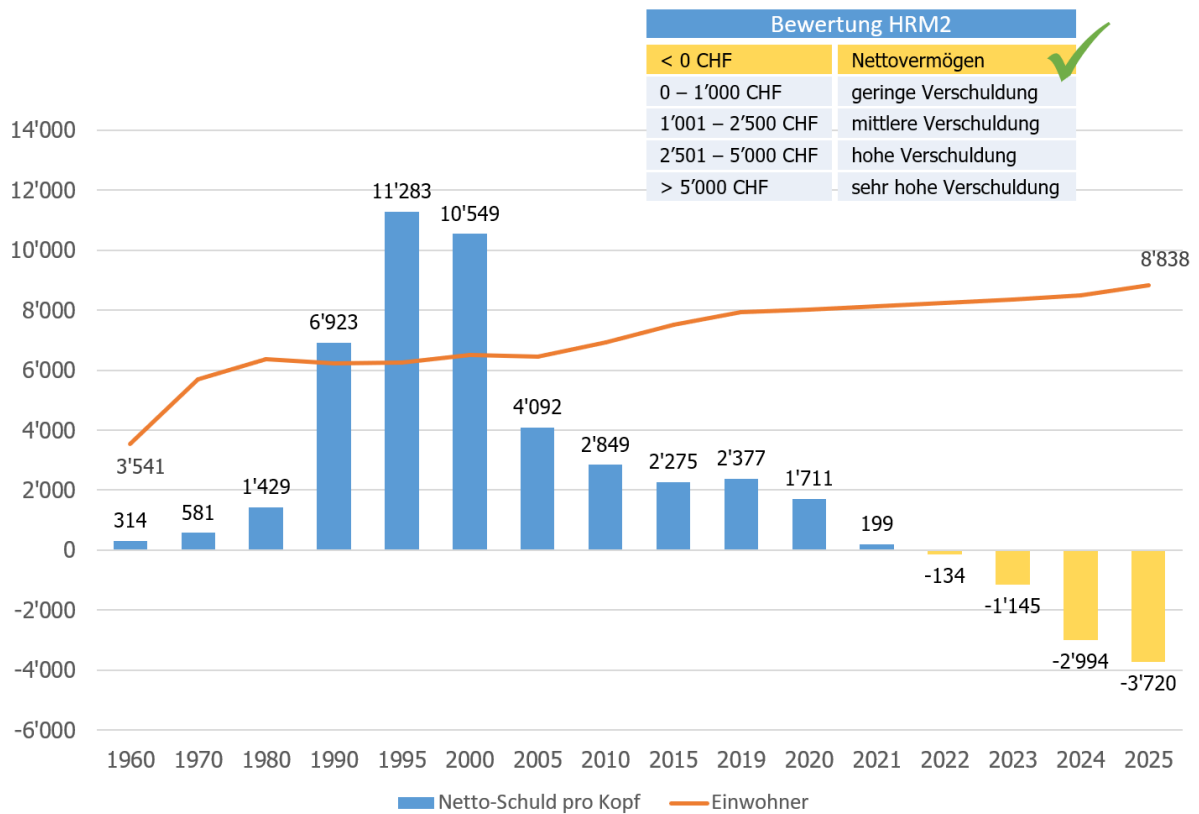
	31.12.2024		31.12.2025	
	absolut	in %	absolut	in %
<b>Aktiven</b>	<b>112'063</b>	<b>100.0</b>	<b>120'488</b>	<b>100.0</b>
Finanzvermögen	68'180	60.8	71'000	58.9
Verwaltungsvermögen	43'883	39.2	49'488	41.1
<b>Passiven</b>	<b>112'063</b>	<b>100.0</b>	<b>120'488</b>	<b>100.0</b>
Laufende Verbindlichkeiten	5'402	4.8	4'181	3.5
Kurzf. Finanzverbindlichkeiten	3'000	2.7	3'000	2.5
Passive Rechnungsabgrenzung	10'940	9.8	10'945	9.1
Kurzf. Rückstellungen	0	0.0	0	0.0
Langf. Finanzverbindlichkeiten	23'000	20.5	20'000	16.6
Spezialfinanzierungen im FK	438	0.4	0	0.0
Eigenkapital	69'282	61.8	82'362	68.3

- Gegenüber dem Vorjahr Zunahme der Bilanzsumme um CHF 8.425 Mio.
- Sehr gute Liquidität per Ende 2025
- Das Dienstleistungsgebäude Bahnhof mit CHF 0.950 Mio. aktiviert (Finanzvermögen). 355m<sup>2</sup> im Eigentum der Gemeinde.
- Versicherungswert Verwaltungsvermögen von ± CHF 225 Mio.
- Rückzahlung Ersatzbeiträge ZS an Kanton CHF 0.438 Mio.
- Abnahme der Bruttoverschuldung um CHF 4.221 Mio. auf neu CHF 27.2 Mio. – **Nettovermögen** bei CHF 32.874 Mio. (plus CHF 7.474 Mio.)
- Pro-Kopf-Vermögen netto von CHF 3'720 (bisher CHF 2'994 Pro-Kopf-Vermögen) = **Nettovermögen**
- Mit CHF 82.362 Mio. sehr gesunde Eigenkapitalbasis

Durch den Ertragsüberschuss in der Erfolgsrechnung konnte das Eigenkapital auf neu CHF 82.362 Mio. geäufnet werden. Dieser Umstand schafft Vertrauen gegenüber den Gläubiger-Banken und beinhaltet insbesondere für die kommenden Jahre eine gewisse "Reservefunktion" in Bezug auf das Haushaltsgleichgewicht.

Ein besonderer Hinweis gilt dem Nettovermögen pro Kopf. Das vierte Jahr in Folge kann die Gemeinde Visp ein Nettovermögen ausweisen. Obwohl im Budget 2025 ein Finanzierungsfehlbetrag von CHF 3.175 Mio. vorgesehen war, schliesst die Jahresrechnung 2025 mit einer äusserst erfreulichen Finanzierung. Dank dem Finanzierungsüberschuss von CHF 7.036 Mio. steigt das Nettovermögen pro Kopf um CHF 726 auf neu CHF 3'720. Eine sehr gute Ausgangslage, damit die zukünftigen Investitionsvorhaben (Basisinfrastruktur aber auch Entwicklungsprojekte) mit einer angemessenen und vertretbaren Neuverschuldung bewältigt werden können.

Nachfolgende Grafik illustriert die eindruckliche Entwicklung der Nettoschuld I pro Kopf seit dem Jahr 1960 – mit den «Spitzenwerten» in den 1990er Jahren. Seit dem Jahr 2010 kann bei dieser Kennzahl immer ein Wert unter CHF 3'000 ausgewiesen werden. Ebenso zeigt die Grafik das erfreuliche und stetige Bevölkerungswachstum – per Ende Jahr 2020 konnte erstmals die 8'000-Grenze geknackt werden. Mittlerweile (März 2026) wurde sogar die 9'000-Marke übertroffen.



Die Beurteilung sämtlicher Finanzkennzahlen der 1. und 2. Priorität erfolgt auf den kommenden Seiten unter dem Punkt «Überblick der Finanzkennzahlen / Beurteilung».

## ■ Antrag an die Urversammlung

Der Gemeinderat hat die Jahresrechnung 2025 an seiner Sitzung vom 7. April 2026 einstimmig genehmigt. Der Urversammlung wird beantragt, der Jahresrechnung 2025 mit einem Gesamtergebnis in der Erfolgsrechnung von CHF 12'638'940.35, einem Cashflow von CHF 22'252'881.16, Nettoinvestitionen von CHF 15'216'889.35 und einem Finanzierungsüberschuss von CHF 7'035'991.81 zuzustimmen.

Visp, im April 2026

Aldo Karlen, Finanzverwalter

1. Nettoverschuldungsquotient (I1)	2024	2025	Durchschnitt
Nettoschuld in % der Steuererträge	-50.78%	-65.25%	-58.04%

**Bewertung:** < 100% gut, 100% - 150% genügend, > 150% schlecht

**Beurteilung:** Diese Kennzahl gibt an, welcher Anteil der Fiskalerträge, bzw. wieviel Jahrestrachten erforderlich wären, um die Nettoschulden abzutragen. Mit einem Steuersubstrat von CHF 50.385 Mio. und einem Nettovermögen von CHF 32.874 Mio. erreicht diese Kennzahl im 2025 einen abosulten Top-Wert. Seit dem Jahr 2022 kann die Gemeinde Visp ein Nettovermögen ausweisen.

2. Selbstfinanzierungsgrad (I2)	2024	2025	Durchschnitt
Selbstfinanzierung in % der Nettoinvestitionen	279.70%	146.24%	195.29%

**Bewertung:** > 100% Hochkonjunktur, 80 - 100% Normalfall, 50 - 80% Abschwung

**Beurteilung:** Diese Kennzahl gibt an, welcher Anteil der Nettoinvestitionen aus eigenen Mitteln finanziert werden kann. Ein Selbstfinanzierungsgrad unter 100% führt zu einer Neuverschuldung. Die Gemeinde Visp konnte in der Vergangenheit, bis auf das Grossprojekt Bau der Lonza Arena, praktisch sämtliche Nettoinvestitionen über den Cashflow finanzieren.

3. Zinsbelastungsanteil (I3)	2024	2025	Durchschnitt
Nettozinsbelastung in % der laufenden Erträge	-0.59%	-0.63%	-0.61%

**Bewertung:** 0% - 4% gut, 4% - 9% genügend, > 9% schlecht

**Beurteilung:** Die Kennzahl sagt aus, welcher Anteil des "verfügbaren Einkommens" durch den Zinsaufwand gebunden ist. Je tiefer der Wert, desto grösser der Handlungsspielraum. Mit einem Nettozinsbetrag von CHF 394/m (üblich wäre ein Nettozins-aufwand) und einem Laufenden Ertrag von CHF 62.827 Mio. erreicht die Jahresrechnung 2025 einen ausgezeichneten Wert.

4. Bruttoverschuldungsanteil (I4)	2024	2025	Durchschnitt
Bruttoschuld in % der laufenden Erträge	51.38%	43.26%	47.27%

**Bewertung:** < 50% sehr gut, 50% - 100% gut, 100% - 150% mittel, 150% - 200% schlecht, > 200% kritisch

**Beurteilung:** Grösse zur Beurteilung der Verschuldungssituation bzw. der Frage, ob die Verschuldung in einem angemessenen Verhältnis zu den erwirtschafteten Erträgen steht. Die Bruttoschulden setzen sich zusammen aus den laufenden Verbindlichkeiten (200) sowie den kurzfristigen (201) und langfristigen (206) Finanzverbindlichkeiten. Auch diese Kennzahl erreicht in der Jahresrechnung 2025 knapp einen sehr guten Wert. Aufgrund der anstehenden Entwicklungsinvestitionen wird diese Kennzahl in Zukunft sicher schlechter dastehen.

5. Investitionsanteil (I5)	2024	2025	Durchschnitt
Bruttoinvestitionen in % der Gesamtausgaben	22.34%	28.82%	25.89%

**Bewertung:** < 10% schwache Investitionstätigkeit, 10% - 20% mittlere Investitionstätigkeit, 20% - 30% starke Investitionstätigkeit, > 30% sehr starke Investitionstätigkeit

**Beurteilung:** Zeigt die Aktivität im Bereich der Investitionen. Mit Bruttoinvestitionen von CHF 16.132 Mio. und einem konsolidierten Gesamtaufwand (Aufwand ohne Abschreibungen, Einlagen in SF, interne Verrechnungen plus Bruttoinvestitionen) von CHF 55.966 Mio. weist die Gemeinde Visp im Jahr 2025 eine starke Investitionstätigkeit aus.

6. Kapitaldienstanteil (I6)	2024	2025	Durchschnitt
Kapitaldienst in % der laufenden Erträge	14.78%	14.67%	14.73%

**Bewertung:** < 5% geringe Belastung, 5% - 15% tragbare Belastung, > 15% hohe Belastung

**Beurteilung:** Mass für die Belastung des Haushaltes durch Kapitalkosten. Die Kennzahl gibt Auskunft darüber, wie stark der laufende Ertrag durch den Zinsendienst und die Abschreibungen (= Kapitaldienst) belastet ist. Ein hoher Anteil weist auf einen enger werdenden finanziellen Spielraum hin. Die eher hohe Belastung der Jahre 2023 bis 2024 ist insbesondere auf die Abschreibungsphilosophie der Gemeinde Visp zurückzuführen. Die Gemeinde Visp wendet die höchst möglichen Abschreibungssätze gemäss HRM2 an. Die Abschreibungen erreichen im Jahr 2025 einen Wert von CHF 9.612 Mio.

7. Nettoschulden I in Franken pro Einwohner (I7)	2024	2025	Durchschnitt
Nettoschulden I in Franken pro Einwohner	-CHF 2'994	-CHF 3'720	-CHF 3'364

**Bewertung:** < 0 CHF Nettovermögen, 0 - 1'000 CHF geringe Verschuldung, 1'001 - 2'500 mittlere Verschuldung, 2'501 - 5'000 CHF hohe Verschuldung, > 5'000 sehr hohe Verschuldung

**Beurteilung:** Diese Kennzahl hat nur beschränkte Aussagekraft, da es eher auf die Finanzkraft der Einwohner und nicht auf ihre Anzahl ankommt. Bedingt durch den Finanzierungsüberschuss von CHF 7.036 Mio. in der Rechnung 2025 erhöht sich das Pro-Kopf-Vermögen netto um CHF 726 auf neu CHF 3'720. Seit der Jahresrechnung 2022 kann die Gemeinde Visp ein Pro-Kopf-Vermögen ausweisen. Mit den vorgesehenen zukünftigen Investitionsvorhaben (Basisinfrastruktur aber auch Entwicklungsprojekte) eine willkommene sehr gute Ausgangslage.

8. Selbstfinanzierungsanteil (I8)	2024	2025	Durchschnitt
Selbstfinanzierung in % der laufenden Erträge	40.47%	35.42%	37.91%

**Bewertung:** > 20% gut, 10% - 20% mittel, < 10% schlecht

**Beurteilung:** Diese Kennzahl gibt an, welchen Anteil des Ertrags zur Finanzierung der Investitionen aufgewendet werden kann. Mit einem ausgezeichneten Cashflow von CHF 22.253 Mio. erreicht diese Kennzahl im Jahr 2025 erneut einen absoluten Spitzenwert.

Erfolgsrechnung		Rechnung 2025	Budget 2025	Rechnung 2024
<b>Ergebnis vor Abschreibungen</b>				
Aufwand	- CHF	40'104'609.02	36'959'600	36'307'420.00
Ertrag	+ CHF	62'357'490.18	50'127'000	61'043'720.76
<b>Selbstfinanzierungsmarge</b>	<b>= CHF</b>	<b>22'252'881.16</b>	<b>13'167'400</b>	<b>24'736'300.76</b>
<b>Ergebnis nach Abschreibungen</b>				
Selbstfinanzierungsmarge	+ CHF	22'252'881.16	13'167'400	24'736'300.76
Ordentliche Abschreibungen	- CHF	9'611'865.65	10'715'000	9'056'009.75
Einlagen in Fonds und Spezialfinanzierungen	- CHF	589'241.26	102'000	378'593.50
Entnahmen aus Fonds und Spezialfinanzierungen	+ CHF	587'166.10	29'400	194'511.54
Wertberichtigungen Beteiligungen VV	- CHF	-	-	338'800.00
<b>Aufwandüberschuss</b>	<b>= CHF</b>	<b>-</b>	<b>-</b>	<b>-</b>
<b>Ertragsüberschuss</b>	<b>= CHF</b>	<b>12'638'940.35</b>	<b>2'379'800.00</b>	<b>15'157'409.05</b>

Investitionsrechnung		Rechnung 2025	Budget 2025	Rechnung 2024
Ausgaben	+ CHF	16'131'687.35	17'417'000	10'365'757.85
Einnahmen	- CHF	914'798.00	1'075'000	1'521'947.10
<b>Nettoinvestitionen</b>	<b>= CHF</b>	<b>15'216'889.35</b>	<b>16'342'000</b>	<b>8'843'810.75</b>

Finanzierung		Rechnung 2025	Budget 2025	Rechnung 2024
Selbstfinanzierungsmarge	+ CHF	22'252'881.16	13'167'400	24'736'300.76
Nettoinvestitionen	- CHF	15'216'889.35	16'342'000	8'843'810.75
<b>Finanzierungsfehlbetrag</b>	<b>= CHF</b>	<b>-</b>	<b>3'174'600</b>	<b>-</b>
<b>Finanzierungsüberschuss</b>	<b>= CHF</b>	<b>7'035'991.81</b>	<b>-</b>	<b>15'892'490.01</b>

Erfolgsrechnung: Gestufter Ausweis	Rechnung 2025	Budget 2025	Rechnung 2024
<b>Betrieblicher Aufwand</b>			
30 Personalaufwand	11'337'079.87	11'597'000	10'639'847.11
31 Sach- und übriger Betriebsaufwand	10'873'702.14	9'393'400	9'879'657.24
33 Abschreibungen Verwaltungsvermögen	7'720'890.85	8'515'000	6'941'009.70
35 Einlagen in Fonds und Spezialfinanzierungen	589'241.26	102'000	378'593.50
36 Transferaufwand	19'086'647.90	17'480'900	17'564'114.80
37 Durchlaufende Beiträge	0.00	0	0.00
<b>Total betrieblicher Aufwand</b>	<b>49'607'562.02</b>	<b>47'088'300</b>	<b>45'403'222.35</b>
<b>Betrieblicher Ertrag</b>			
40 Fiskalertrag	50'384'977.63	39'362'000	50'021'403.41
41 Regalien und Konzessionen	715'848.90	605'000	617'867.47
42 Entgelte	5'998'263.33	5'815'800	6'113'246.39
43 Verschiedene Erträge	0.00	0	25'000.00
45 Entnahmen aus Fonds und Spezialfinanzierungen	587'166.10	29'400	194'511.54
46 Transferertrag	3'347'722.28	2'889'100	2'594'044.69
47 Durchlaufende Beiträge	0.00	0	0.00
<b>Total betrieblicher Ertrag</b>	<b>61'033'978.24</b>	<b>48'701'300</b>	<b>59'566'073.50</b>
<b>R1 Ergebnis aus betrieblicher Tätigkeit</b>	<b>11'426'416.22</b>	<b>1'613'000</b>	<b>14'162'851.15</b>
34 Finanzaufwand	580'453.91	543'000	557'670.90
44 Finanzertrag	1'792'978.04	1'309'800	1'552'228.80
<b>R2 Ergebnis aus Finanzierung</b>	<b>1'212'524.13</b>	<b>766'800</b>	<b>994'557.90</b>
<b>01 Operatives Ergebnis (R1 + R2)</b>	<b>12'638'940.35</b>	<b>2'379'800</b>	<b>15'157'409.05</b>
38 Ausserordentlicher Aufwand	0.00	0	0.00
48 Ausserordentlicher Ertrag	0.00	0	0.00
<b>E1 Ausserordentliches Ergebnis</b>	<b>0.00</b>	<b>0</b>	<b>0.00</b>
<b>Gesamtergebnis Erfolgsrechnung (01 + E1)</b>	<b>12'638'940.35</b>	<b>2'379'800</b>	<b>15'157'409.05</b>

Nr.		Stand 31.12.2024	Stand 31.12.2025
<b>1</b>	<b>Aktiven</b>	<b>112'062'524.53</b>	<b>120'488'458.13</b>
	<b>Finanzvermögen</b>	<b>68'179'726.13</b>	<b>71'000'636.03</b>
100	Flüssige Mittel und kurzfristige Geldanlagen	45'832'930.18	36'463'815.42
101	Forderungen	8'183'917.45	12'435'192.61
102	Kurzfristige Finanzanlagen	200'000.00	-
104	Aktive Rechnungsabgrenzungen	6'610'077.50	8'042'150.60
106	Vorräte und angefangene Arbeiten	-	-
107	Langfristige Finanzanlagen	4'626'001.00	4'626'001.00
108	Sachanlagen FV	2'726'800.00	9'433'476.40
109	Forderungen gegenüber Spezialfinanzierungen und Fonds im Fremdkapital	-	-
	<b>Verwaltungsvermögen</b>	<b>43'882'798.40</b>	<b>49'487'822.10</b>
140	Sachanlagen VV	39'494'796.40	44'714'820.10
142	Immaterielle Anlagen VV	393'000.00	778'000.00
144	Darlehen VV	-	-
145	Beteiligungen, Grundkapitalien VV	3'995'002.00	3'995'002.00
146	Investitionsbeiträge	-	-
<b>2</b>	<b>Passiven</b>	<b>112'062'524.53</b>	<b>120'488'458.13</b>
	<b>Fremdkapital</b>	<b>42'780'322.59</b>	<b>38'126'786.23</b>
200	Laufende Verbindlichkeiten	5'402'297.55	4'181'656.92
201	Kurzfristige Finanzverbindlichkeiten	3'000'000.00	3'000'000.00
204	Passive Rechnungsabgrenzungen	10'939'570.59	10'945'129.31
205	Kurzfristige Rückstellungen	-	-
206	Langfristige Finanzverbindlichkeiten	23'000'000.00	20'000'000.00
208	Langfristige Rückstellungen	-	-
209	Verbindlichkeiten gegenüber Spezialfinanzierungen und Fonds im Fremdkapital	438'454.45	-
	<b>Eigenkapital</b>	<b>69'282'201.94</b>	<b>82'361'671.90</b>
29	Eigenkapital	69'282'201.94	82'361'671.90

Geldflussrechnung			Fluss
	Abnahme der Aktiven, Zunahme der Passiven Zunahme der Aktiven, Abnahme der Passiven	Mittelherkunft (+) Mittelverwendung (-)	
	Ordentliches Ergebnis der Erfolgsrechnung		12'638'940.35
	Außerordentliches Ergebnis der Erfolgsrechnung		-
	Planmässige Abschreibungen	+	9'611'865.65
	Einlagen in Fonds und Spezialfinanzierungen	+	589'241.26
	Entnahmen aus Fonds und Spezialfinanzierungen	-	587'166.10
	Wertberichtigungen Darlehen VV	+	-
	Wertberichtigungen Beteiligungen VV	+	-
	Einlagen in das Eigenkapital	+	-
	Entnahmen aus dem Eigenkapital	-	-
<b>Geldfluss aus operativer und außerordentlicher Tätigkeit</b>			<b>22'252'881.16</b>
<b>Investitionsausgaben</b>			
50	Sachanlagen	-	12'794'656.35
51	Investitionen auf Rechnung Dritter	-	-
52	Immaterielle Anlagen VV	-	1'205'688.30
54	Darlehen VV	-	-
55	Beteiligungen, Grundkapitalien VV	-	-
56	Eigene Investitionsbeiträge	-	2'131'342.70
57	Durchlaufende Investitionsbeiträge	-	-
<b>Investitionseinnahmen</b>			
60	Übertragung von Sachanlagen in das Finanzvermögen	+	-
61	Rückerstattungen	+	-
62	Übertragung immaterielle Anlagen in das Finanzvermögen	+	-
63	Investitionsbeiträge für eigene Rechnung	+	914'798.00
64	Rückzahlung von Darlehen	+	-
65	Übertragung von Beteiligungen in das Finanzvermögen	+	-
66	Rückzahlung eigener Investitionsbeiträge	+	-
67	Durchlaufende Investitionsbeiträge	+	-
<b>Geldfluss aus Investitionstätigkeit</b>			<b>-15'216'889.35</b>
		<b>Stand 31.12.2024</b>	<b>Stand 31.12.2025</b>
100	Flüssige Mittel und kurzfristige Geldanlagen	45'832'930.18	36'463'815.42
101	Forderungen	8'183'917.45	12'435'192.61
102	Kurzfristige Finanzanlagen	200'000.00	-
104	Aktive Rechnungsabgrenzungen	6'610'077.50	8'042'150.60
106	Vorräte und angefangene Arbeiten	-	-
107	Langfristige Finanzanlagen	4'626'001.00	4'626'001.00
108	Sachanlagen FV	2'726'800.00	9'433'476.40
109	Forderungen gegenüber Spezialfin. und Fonds im FK	-	-
200	Laufende Verbindlichkeiten	5'402'297.55	4'181'656.92
201	Kurzfristige Finanzverbindlichkeiten	3'000'000.00	3'000'000.00
204	Passive Rechnungsabgrenzungen	10'939'570.59	10'945'129.31
205	Kurzfristige Rückstellungen	-	-
206	Langfristige Finanzverbindlichkeiten	23'000'000.00	20'000'000.00
208	Langfristige Rückstellungen	-	-
209	Verbindlichkeiten gegenüber Spezialfin. und Fonds im FK	438'454.45	-
<b>Geldfluss aus Finanzierungstätigkeit</b>			<b>-16'405'106.57</b>
29	Eigenkapital	69'282'201.94	82'361'671.90
<b>Veränderung der flüssigen Mittel und kurzfristigen Geldanlagen</b>			<b>-9'369'114.76</b>
100	Flüssige Mittel und kurzfristige Geldanlagen	45'832'930.18	36'463'815.42

Nr.	Funktion	Rechnung 2025		Budget 2025		Rechnung 2024	
		Aufwand	Ertrag	Aufwand	Ertrag	Aufwand	Ertrag
0	Allgemeine Verwaltung	3'892'274.00	306'210.90	3'509'700	269'900	3'639'031.10	283'274.18
1	Öffentliche Ordnung und Sicherheit, Verteidigung	4'692'859.13	2'241'846.50	4'177'500	1'837'000	3'441'972.76	1'270'347.58
2	Bildung	9'428'362.30	1'482'391.50	8'802'100	1'288'500	8'762'439.54	1'342'748.15
3	Kultur, Sport und Freizeit, Kirche	8'186'223.41	894'111.19	7'671'600	985'300	7'848'939.98	876'529.21
4	Gesundheit	1'872'250.70	-	1'659'000	-	1'774'777.20	43'050.50
5	Soziale Sicherheit	4'184'616.10	116'885.75	4'142'100	123'000	3'859'997.05	117'908.40
6	Verkehr und Nachrichtenübermittlung	4'422'326.91	1'861'074.51	4'688'000	1'988'900	4'283'266.45	2'105'023.61
7	Umweltschutz und Raumordnung	4'126'008.16	3'105'959.06	3'035'800	2'603'400	3'513'438.45	3'095'134.73
8	Volkswirtschaft	1'173'035.49	15'996.90	1'237'100	5'000	1'226'913.05	20'937.75
9	Finanzen und Steuern	8'327'759.73	52'920'179.97	8'853'700	41'055'400	7'730'047.67	52'083'278.19
<b>Total Aufwand und Ertrag</b>		<b>50'305'715.93</b>	<b>62'944'656.28</b>	<b>47'776'600</b>	<b>50'156'400</b>	<b>46'080'823.25</b>	<b>61'238'232.30</b>
<b>Aufwandüberschuss</b>			-		-		-
<b>Ertragsüberschuss</b>		<b>12'638'940.35</b>		<b>2'379'800</b>		<b>15'157'409.05</b>	

Nr.	Sachgruppe	Rechnung 2025		Budget 2025		Rechnung 2024	
		Aufwand	Ertrag	Aufwand	Ertrag	Aufwand	Ertrag
30	Personalaufwand	11'337'079.87		11'597'000		10'639'847.11	
31	Sach- und übriger Betriebsaufwand	10'873'702.14		9'393'400		9'879'657.24	
33	Abschreibungen Verwaltungsvermögen	7'720'890.85		8'515'000		6'941'009.70	
34	Finanzaufwand	580'453.91		543'000		557'670.90	
35	Einlagen in Fonds und Spezialfinanzierungen	589'241.26		102'000		378'593.50	
36	Transferaufwand	19'086'647.90		17'480'900		17'564'114.80	
37	Durchlaufende Beiträge	-		-		-	
38	Ausserordentlicher Aufwand	-		-		-	
39	Interne Verrechnungen	117'700.00		145'300		119'930.00	
40	Fiskalertrag		50'384'977.63		39'362'000		50'021'403.41
41	Regalien und Konzessionen		715'848.90		605'000		617'867.47
42	Entgelte		5'998'263.33		5'815'800		6'113'246.39
43	Verschiedene Erträge		-		-		25'000.00
44	Finanzertrag		1'792'978.04		1'309'800		1'552'228.80
45	Entnahmen aus Fonds und Spezialfinanzierungen		587'166.10		29'400		194'511.54
46	Transferertrag		3'347'722.28		2'889'100		2'594'044.69
47	Durchlaufende Beiträge		-		-		-
48	Ausserordentlicher Ertrag		-		-		-
49	Interne Verrechnungen		117'700.00		145'300		119'930.00
<b>Total Aufwand und Ertrag</b>		<b>50'305'715.93</b>	<b>62'944'656.28</b>	<b>47'776'600</b>	<b>50'156'400</b>	<b>46'080'823.25</b>	<b>61'238'232.30</b>
<b>Aufwandüberschuss</b>			-		-		-
<b>Ertragüberschuss</b>		<b>12'638'940.35</b>		<b>2'379'800</b>		<b>15'157'409.05</b>	

Nr.	Funktionen	Rechnung 2025		Budget 2025		Rechnung 2024	
		Ausgaben	Einnahmen	Ausgaben	Einnahmen	Ausgaben	Einnahmen
0	Allgemeine Verwaltung	-	-	-	-	-	-
1	Öffentliche Ordnung und Sicherheit, Verteidigung	172'315.65	-	190'000	-	-	-
2	Bildung	1'801'985.55	-	1'660'000	-	1'985'788.65	5'991.00
3	Kultur, Sport und Freizeit, Kirche	4'713'466.45	-	5'062'000	-	2'949'275.60	-
4	Gesundheit	1'000'000.00	-	1'000'000	-	1'000'000.00	-
5	Soziale Sicherheit	-	-	-	-	-	-
6	Verkehr und Nachrichtenübermittlung	3'241'812.45	21'604.35	6'280'000	100'000	2'390'137.45	116'761.05
7	Umweltschutz und Raumordnung	2'441'748.95	659'593.65	2'595'000	720'000	1'672'639.75	1'283'795.05
8	Volkswirtschaft	587'332.60	233'600.00	630'000	255'000	367'916.40	115'400.00
9	Finanzen und Steuern	2'173'025.70	-	-	-	-	-
<b>Total Ausgaben und Einnahmen</b>		<b>16'131'687.35</b>	<b>914'798.00</b>	<b>17'417'000</b>	<b>1'075'000</b>	<b>10'365'757.85</b>	<b>1'521'947.10</b>
<b>Ausgabenüberschuss</b>			<b>15'216'889.35</b>		<b>16'342'000</b>		<b>8'843'810.75</b>
<b>Einnahmenüberschuss</b>		-		-		-	

Nr.	Sachgruppen	Rechnung 2025		Budget 2025		Rechnung 2024	
		Ausgaben	Einnahmen	Ausgaben	Einnahmen	Ausgaben	Einnahmen
50	Sachanlagen	12'794'656.35		13'397'000		6'786'660.35	
51	Investitionen auf Rechnung Dritter	-		-		-	
52	Immaterielle Anlagen VV	1'205'688.30		1'250'000		555'908.80	
54	Darlehen VV	-		-		-	
55	Beteiligungen, Grundkapitalien VV	-		-		338'800.00	
56	Eigene Investitionsbeiträge	2'131'342.70		2'770'000		2'684'388.70	
57	Durchlaufende Investitionsbeiträge	-		-		-	
60	Übertragung von Sachanlagen in das Finanzvermögen		-		-		-
61	Rückerstattungen		-		-		-
62	Übertragung immaterielle Anlagen in das Finanzvermögen		-		-		-
63	Investitionsbeiträge für eigene Rechnung		914'798.00		1'075'000		1'521'947.10
64	Rückzahlung von Darlehen		-		-		-
65	Übertragung von Beteiligungen in das Finanzvermögen		-		-		-
66	Rückzahlung eigener Investitionsbeiträge		-		-		-
67	Durchlaufende Investitionsbeiträge		-		-		-
<b>Total Ausgaben und Einnahmen</b>		<b>16'131'687.35</b>	<b>914'798.00</b>	<b>17'417'000</b>	<b>1'075'000</b>	<b>10'365'757.85</b>	<b>1'521'947.10</b>
<b>Ausgabenüberschuss</b>			<b>15'216'889.35</b>		<b>16'342'000</b>		<b>8'843'810.75</b>
<b>Einnahmenüberschuss</b>		-		-		-	

## Jahresrechnung 2025 - Tabelle der beanspruchten und noch verfügbaren Verpflichtungs- und Zusatzkredite VFFHGem Art. 81 und 82

Konto	Buchungstext, Objekt	Initialkredit		Zusatzkredit				Gesamt- kredit	Bean- sprucher Kredit	Verfügbarer Kredit	Kredit verfällt am	
		Investitions- betrag	Zuständiges Organ Beschluss vom:		Betrag	Gemeinde- rat Beschluss vom:	Betrag					Urver- sammlung Beschluss vom :
			Gemeinde- rat	Urver- sammlung								
4120.5640.01	Ersatzneubau Martinsheim	5.00 Mio.	19.05.2015				3.00 Mio.	22.09.2020	8.00 Mio.	7.00 Mio.	1.00 Mio.	31.12.2026
2120.5040.06	Anbau Turnhalle - SH Eyholz	1.65 Mio.	11.06.2024						1.65 Mio.	0.70 Mio.	0.95 Mio.	31.12.2026
2120.5040.10	Neubau Schulanlage im Sand	36.80 Mio.	02.12.2025						36.80 Mio.	1.29 Mio.	35.51 Mio.	31.12.2029
6155.5040.04	Sanierung Parkhaus La Poste	4.28 Mio.	26.11.2024						4.28 Mio.	0.42 Mio.	3.86 Mio.	

Die Verpflichtungskredite in der Kompetenz der Exekutive sind in dieser Tabelle nicht aufgeführt.

## Jahresrechnung 2025 - Tabelle der Budget- und Nachtragskredite Urversammlung VFFHGem Art. 83 und 84

Konto	Buchungstext, Objekt	Budget	Rechnung	Abweichung in CHF	Beschluss Datum
0120.3199.01	Anlässe, Veranstaltungen, Empfänge - u.a. Meisterfeier EHC, überregionale Anlässe	150'000	210'026	60'026	10.02.2026
	- Verlängerung Mandat externe Projektleitung Fusion				27.05.2025
	- Aktualisierung Schulraumplanung Region Visp				10.06.2025
	- Neuausrichtung Betreuungsstrukturen				24.06.2025
	- Ausarbeitung Reglemente Wasser / Abwasser / Abfall				24.06.2025
0220.3199.01	Fusionsprojekt Baltschieder-Eggerberg-Visp	150'000	333'493	183'493	
0220.3199.50	Spende Gemeinde Blatten - Soforthilfe / Naturkatastrophe vom 28.05.2025	0	50'000	50'000	10.06.2025
	- mobile und statische Sperrelemente				13.05.2025
	- Ersatz Dienstfahrzeug				08.07.2025
	- Übernahme Polizeifahrzeuge von Gemeinde Saas-Fee				09.09.2025
1110.3111.01	Ankauf Maschinen, Geräte, Fahrzeuge RePo	20'000	181'698	161'698	
2120.5040.10	Neubau Schulanlage im Sand - Honorare Fachplaner, rechtliche Abklärungen	600'000	725'564	125'564	10.02.2026
2130.3144.01	Baulicher Unterhalt OS - Umnutzung bestehende Räume	140'000	195'094	55'094	21.10.2025
3415.3634.01	Betriebsbeitrag Lonza Arena AG - Defizit 24/25, neu gesprochener Betriebsbeitrag UV	450'000	925'000	475'000	18.11.2025
	- Schlussrechnung Installation Hintertorkameras				26.08.2025
	- Übernahme LED-Band und Inhouse-TV				23.09.2025
3415.5040.01	Eissport- und Eventhalle Lonza Arena	200'000	413'633	213'633	
3420.3140.03	Pappel- / Baumpflege - modulare Beschattung, Begrünung Bahnhofplatz	60'000	139'113	79'113	24.06.2025
6150.3141.01	Strassenunterhalt - u.a. Fugensanierung Natursteinpflasterung obere Bahnhofstr.	200'000	412'534	212'534	10.02.2026
7200.3632.01	Unterhalts- & Betriebskosten ARA - Mehrauslagen ARA Visp, Mikroverunreinigung	320'000	373'395	53'395	10.02.2026

## Jahresrechnung 2025 - Tabelle der Budget- und Nachtragskredite Urversammlung VFFHGem Art. 83 und 84

Konto	Buchungstext, Objekt	Budget	Rechnung	Abweichung in CHF	Beschluss Datum
7410.5020.01	Hochwasserschutz Vispa - Drainageschlitze entlang östliche Vispaufer	150'000	231'442	81'442	10.02.2026
7900.5290.02	Planung Sägematte - Kommunikationsunterstützung, Verkehrsplanung	200'000	332'967	132'967	10.02.2026
7905.5290.01	Planung Bahnhof Nord - Beratungsmandat, Schadstoffbericht, Folgeaufträge	150'000	513'158	363'158	10.02.2026
7910.3140.01	Baumschäden Schneefall April 2025	0	726'687	726'687	16.12.2025
8190.5020.01	Period. Wiederinstandst. Wässerwasser - Schäden aufgrund grosser Schneefälle	350'000	485'840	135'840	10.02.2026
	- Bodenerwerb Parkji "Vischpusand", Parz. 378 + 483				10.06.2026
	- Erwerb Teil der Parz. 1538 von der Lonza Pensionskasse				23.09.2025
9630.5000.01	Bodenerwerbe Verwaltungsvermögen	0	2'173'026	2'173'026	

Budget-Überschreitungen unter 50'000 sind in dieser Tabelle nicht aufgeführt. Budget-Überschreitungen von gebundenen Ausgaben sind in dieser Tabelle nicht aufgeführt.

## Rechnung 2025

Konto	Erfolgsrechnung Funktionale Gliederung ER	Rechnung 2025		Budget 2025		Rechnung 2024	
		Aufwand	Ertrag	Aufwand	Ertrag	Aufwand	Ertrag
<b>0</b>	<b>Allgemeine Verwaltung</b>	<b>3'892'274.00</b>	<b>306'210.90</b>	<b>3'509'700</b>	<b>269'900</b>	<b>3'639'031.10</b>	<b>283'274.18</b>
<b>01</b>	<b>Legislative und Exekutive</b>	<b>702'040.55</b>	<b>23'200.00</b>	<b>646'500</b>	<b>30'000</b>	<b>949'497.55</b>	<b>25'600.00</b>
<b>011</b>	<b>Legislative</b>	<b>41'265.65</b>		<b>48'000</b>		<b>51'125.55</b>	
<b>0110</b>	<b>Legislative</b>	<b>41'265.65</b>		<b>48'000</b>		<b>51'125.55</b>	
0110.3000.01	Entschädigung Wahlbüro	16'450.90		20'000		20'347.55	
0110.3102.01	Drucksachen, Publikationen	1'797.65		4'000		5'926.90	
0110.3130.01	Dienstleistungen Dritter	12'276.90		14'000		14'120.00	
0110.3130.02	Spesen Urversammlung	10'740.20		10'000		10'731.10	
<b>012</b>	<b>Exekutive</b>	<b>660'774.90</b>	<b>23'200.00</b>	<b>598'500</b>	<b>30'000</b>	<b>898'372.00</b>	<b>25'600.00</b>
<b>0120</b>	<b>Exekutive</b>	<b>660'774.90</b>	<b>23'200.00</b>	<b>598'500</b>	<b>30'000</b>	<b>898'372.00</b>	<b>25'600.00</b>
0120.3000.01	Besoldung und Spesen Präsidium	121'791.70		122'500		121'161.75	
0120.3000.02	Entschädigung Gemeinderat	252'603.00		246'000		246'000.00	
0120.3000.03	Kommissionen	37'969.95		40'000		46'278.40	
0120.3050.01	Sozialversicherungsbeiträge	31'747.80		32'000		31'141.10	
0120.3053.01	Unfall- und Krankenversicherungsbeiträge	6'636.90		8'000		6'558.75	
0120.3199.01	Anlässe, Veranstaltungen, Empfänge	210'025.55		150'000		155'754.70	
0120.3199.15	Burgschaftsfest 13./14.09.2024					121'456.70	
0120.3199.16	Ehregast VIFRA					170'020.60	
0120.4240.01	Entschädigung aus VR-Honoraren		23'200.00		30'000		25'600.00
<b>02</b>	<b>Allgemeine Dienste</b>	<b>3'190'233.45</b>	<b>283'010.90</b>	<b>2'863'200</b>	<b>239'900</b>	<b>2'689'533.55</b>	<b>257'674.18</b>
<b>021</b>	<b>Finanz- und Steuerverwaltung</b>	<b>945'751.62</b>	<b>219'621.50</b>	<b>940'000</b>	<b>185'400</b>	<b>862'856.60</b>	<b>182'667.38</b>
<b>0210</b>	<b>Finanz- und Steuerverwaltung</b>	<b>945'751.62</b>	<b>219'621.50</b>	<b>940'000</b>	<b>185'400</b>	<b>862'856.60</b>	<b>182'667.38</b>
0210.3010.01	Besoldung Verwaltungspersonal	562'211.45		562'000		522'403.15	
0210.3050.01	Sozialversicherungsbeiträge	53'138.60		53'000		49'081.95	
0210.3052.01	Vorsorge- und Pensionskasse	90'048.15		89'000		88'770.30	
0210.3053.01	Unfall- und Krankenversicherungsbeiträge	15'192.10		17'000		13'796.90	
0210.3113.01	Ankauf Hard- und Software	26'235.87		31'000		14'342.60	
0210.3130.01	Inkassospesen	57'397.60		50'000		50'127.55	
0210.3130.02	Wartung und Unterhalt Informatik	9'296.10		10'000		7'765.20	
0210.3132.01	Treuhand & Revisionskosten	10'788.35		11'000		10'743.45	
0210.3137.01	Kantonssteuern	8'500.10		8'000		7'567.20	
0210.3158.01	Unterhalt von Software	112'943.30		109'000		96'925.70	
0210.3161.01	Miete Kopiergeräte					1'332.60	
0210.4240.01	Vergütung für Verwaltungsarbeit		113'592.05		113'000		100'786.85
0210.4260.02	Inkassogebühren		58'894.15		55'000		60'874.53
0210.4270.01	Steuerbussen		29'335.30				6'700.00
0210.4910.01	Anteil Besoldung Spezialfinanzierungen		17'800.00		17'400		14'306.00
<b>022</b>	<b>Allgemeine Dienste</b>	<b>2'090'493.78</b>	<b>24'900.00</b>	<b>1'798'900</b>	<b>12'500</b>	<b>1'659'609.30</b>	<b>36'517.40</b>
<b>0220</b>	<b>Allgemeine Dienste</b>	<b>1'562'805.08</b>	<b>12'585.00</b>	<b>1'239'900</b>	<b>7'500</b>	<b>1'123'391.20</b>	<b>27'149.90</b>
0220.3010.01	Besoldung Verwaltungspersonal	427'621.55		427'500		420'505.35	
0220.3050.01	Sozialversicherungsbeiträge	40'417.55		40'000		39'508.25	
0220.3052.01	Vorsorge- und Pensionskasse	65'425.80		65'000		65'469.00	
0220.3053.01	Unfall- und Krankenversicherungsbeiträge	11'555.20		13'000		11'105.70	
0220.3090.01	Aus- & Weiterbildung Personal	102'441.25		70'000		85'400.57	
0220.3091.01	Personalwerbung	40'436.20		30'000		40'946.95	
0220.3099.01	Sonstige Personalkosten	86'067.75		60'000		54'826.70	
0220.3100.01	Büromaterial	9'739.25		15'000		12'464.10	
0220.3102.01	visper allgemeine zeitung / vispinfo	139'283.35		110'000		84'777.45	

## Rechnung 2025

Konto	Erfolgsrechnung Funktionale Gliederung ER	Rechnung 2025		Budget 2025		Rechnung 2024	
		Aufwand	Ertrag	Aufwand	Ertrag	Aufwand	Ertrag
0220.3102.02	Publikationen, Budget, Rechnung	28'309.55		30'000		25'919.30	
0220.3102.03	Drucksachen	8'638.55		10'000		8'199.40	
0220.3103.01	Fachliteratur, Zeitschriften	3'863.52		3'000		2'963.69	
0220.3130.01	Telefongebühren	6'170.95		8'000		6'214.75	
0220.3130.02	Porto- & Postkontospesen	64'107.01		72'000		79'386.09	
0220.3130.03	Arbeiten Dritter	32'416.05		20'000		15'980.35	
0220.3130.04	Beiträge	35'260.20		35'000		32'922.00	
0220.3134.01	Haftpflichtversicherung	44'611.60		46'000		43'689.90	
0220.3134.02	Sachversicherungen	361.15		400		300.80	
0220.3150.01	Unterhalt Büromöbel und -geräte	6'957.20		5'000		2'082.60	
0220.3158.01	Kommunikation / Internet	15'827.45		20'000		16'297.05	
0220.3161.01	Miete Kopier- und Frankaturgeräte	9'800.65		10'000		8'291.50	
0220.3199.01	Fusionsprojekt	333'493.30		150'000		66'139.70	
0220.3199.50	Baltschieder-Eggerberg-Visp Spende Gemeinde Blatten	50'000.00					
0220.4210.01	Kanzlei- & Amtsgebühren		2'070.00		1'500		1'660.00
0220.4210.02	Einbürgerungsgebühren		10'515.00		6'000		11'000.00
0220.4260.02	Rückerstattung Ausbildungskosten						14'489.90
<b>0225</b>	<b>Bauverwaltung</b>	<b>527'688.70</b>	<b>12'315.00</b>	<b>559'000</b>	<b>5'000</b>	<b>536'218.10</b>	<b>9'367.50</b>
0225.3010.01	Besoldung Verwaltungspersonal	401'820.90		424'000		410'623.00	
0225.3050.01	Sozialversicherungsbeiträge	37'978.95		41'000		38'579.75	
0225.3052.01	Vorsorge- und Pensionskasse	65'471.50		58'000		60'293.25	
0225.3053.01	Unfall- und Krankenversicherungsbeiträge	10'858.00		13'000		10'844.75	
0225.3102.01	Baubewilligungen / Amtsblatt	3'120.00		7'500		3'810.00	
0225.3102.02	Drucksachen, Publikationen	2'058.60		5'000		5'445.15	
0225.3130.01	Telefongebühren	1'741.05		3'000		1'752.40	
0225.3134.01	Sachversicherungen	2'140.80		2'500		2'150.00	
0225.3161.01	Miete Kopiergeräte	2'498.90		5'000		2'719.80	
0225.4260.02	Rückerstattungen Dritter		12'315.00		5'000		9'367.50
<b>029</b>	<b>Verwaltungsliegenschaften</b>	<b>153'988.05</b>	<b>38'489.40</b>	<b>124'300</b>	<b>42'000</b>	<b>167'067.65</b>	<b>38'489.40</b>
<b>0290</b>	<b>Verwaltungsliegenschaften</b>	<b>153'988.05</b>	<b>38'489.40</b>	<b>124'300</b>	<b>42'000</b>	<b>167'067.65</b>	<b>38'489.40</b>
0290.3101.01	Betriebs-, Verbrauchsmaterial	1'144.60		1'000		1'046.05	
0290.3120.01	Wasser, Energie, Heizmaterial	31'391.55		36'000		34'155.00	
0290.3134.01	Sachversicherungen	7'745.85		7'800		6'459.65	
0290.3144.01	Baulicher Unterhalt	47'867.70		20'000		62'754.05	
0290.3144.02	Reinigungsdienst Rathaus	60'906.55		55'000		56'977.20	
0290.3151.01	Unterhalt Mobilien, Maschinen, Einrichtungen	3'032.05		2'000		3'937.00	
0290.3161.01	Mieten, Benutzungskosten Anlagen	1'899.75		2'500		1'738.70	
0290.4260.01	Raumnebenkosten, Anteil Dritter		9'399.60		10'000		9'399.60
0290.4470.01	Mieterträge		29'089.80		32'000		29'089.80

## Rechnung 2025

Konto	Erfolgsrechnung Funktionale Gliederung ER	Rechnung 2025		Budget 2025		Rechnung 2024	
		Aufwand	Ertrag	Aufwand	Ertrag	Aufwand	Ertrag
<b>1</b>	<b>Öffentliche Ordnung und Sicherheit, Verteidigung</b>	<b>4'692'859.13</b>	<b>2'241'846.50</b>	<b>4'177'500</b>	<b>1'837'000</b>	<b>3'441'972.76</b>	<b>1'270'347.58</b>
<b>11</b>	<b>Öffentliche Sicherheit</b>	<b>2'328'561.83</b>	<b>970'080.52</b>	<b>2'176'200</b>	<b>1'076'500</b>	<b>1'522'447.03</b>	<b>479'423.43</b>
<b>111</b>	<b>Polizei</b>	<b>2'328'561.83</b>	<b>970'080.52</b>	<b>2'176'200</b>	<b>1'076'500</b>	<b>1'522'447.03</b>	<b>479'423.43</b>
<b>1110</b>	<b>Regionalpolizei</b>	<b>2'270'629.43</b>	<b>919'343.37</b>	<b>2'122'500</b>	<b>1'030'500</b>	<b>1'466'060.68</b>	<b>432'188.18</b>
1110.3010.01	Besoldung Regionalpolizei	1'439'603.45		1'458'000		1'049'298.00	
1110.3050.01	Sozialversicherungsbeiträge	136'067.15		137'000		98'585.95	
1110.3052.01	Vorsorge- und Pensionskasse	214'836.10		220'000		154'527.35	
1110.3053.01	Unfall- und Krankenversicherungsbeiträge	38'900.95		45'000		27'712.40	
1110.3090.01	Aus-, Weiterbildung	28'600.00		40'000			
1110.3100.01	Büromaterial	2'311.30		7'000		9'642.95	
1110.3101.01	Betriebs-, Verbrauchsmaterial	17'124.60		15'000		11'902.65	
1110.3101.02	Prävention	3'134.15		5'000		300.00	
1110.3111.01	Ankauf Maschinen, Geräte, Fahrzeuge	181'697.65		20'000		19'092.90	
1110.3112.01	Dienstkleider & Ausrüstung	84'929.55		85'000		17'472.85	
1110.3120.01	Nebenkosten Saas	5'653.65					
1110.3130.01	Sicherheitsdienst	23'011.15		20'000		4'527.15	
1110.3130.02	Porti, Telefon, Postkonto	6'445.75		6'000		4'348.78	
1110.3134.01	Sachversicherungen	5'266.40		3'000		4'500.00	
1110.3151.01	Unterhalt Maschinen, Geräte, Fahrzeuge	33'133.85		20'000		24'900.05	
1110.3158.01	Informatik-Nutzungsaufwand	37'979.33		25'000		27'544.30	
1110.3161.01	Miete Kopiergeräte	1'957.75		1'500		1'717.60	
1110.3611.01	Betriebskosten Polycom-Netz	9'976.65		15'000		9'987.75	
1110.4210.01	Diverse Gebühren		23'388.90		18'000		19'038.35
1110.4270.01	Polizeibussen		253'454.47		370'000		320'649.83
1110.4632.01	Polizeiaufgaben Partnergemeinden		642'500.00		642'500		92'500.00
<b>1115</b>	<b>Ausnüchterungszellen</b>	<b>57'932.40</b>	<b>50'737.15</b>	<b>53'700</b>	<b>46'000</b>	<b>56'386.35</b>	<b>47'235.25</b>
1115.3130.01	Sicherheitsdienst	28'387.40		24'000		27'686.35	
1115.3130.02	Reinigungskosten	2'545.00		1'500		1'700.00	
1115.3160.01	Miete Lokalität	27'000.00		28'200		27'000.00	
1115.4210.01	Benützungsgebühren		6'000.00		5'000		5'484.00
1115.4632.01	Beteiligung Partnergemeinden		44'737.15		40'000		41'751.25
1115.4632.02	Beteiligung übrige Gemeinden				1'000		
<b>12</b>	<b>Rechtssprechung</b>	<b>187'503.05</b>		<b>174'000</b>		<b>171'743.55</b>	
<b>121</b>	<b>Bezirksrichter</b>	<b>106'463.45</b>		<b>106'000</b>		<b>106'964.55</b>	
<b>1210</b>	<b>Bezirksrichter</b>	<b>106'463.45</b>		<b>106'000</b>		<b>106'964.55</b>	
1210.3120.01	Nebenkosten Bezirksgericht	13'652.20		14'000		14'656.35	
1210.3130.01	Reinigungsdienst Burgenerhaus	20'811.25		20'000		20'308.20	
1210.3160.01	Miete für das Bezirksgericht	72'000.00		72'000		72'000.00	
<b>122</b>	<b>Kindes- und Erwachsenenschutzbehörden (KESB)</b>	<b>81'039.60</b>		<b>68'000</b>		<b>64'779.00</b>	
<b>1220</b>	<b>Kindes- und Erwachsenenschutzbehörden (KESB)</b>	<b>81'039.60</b>		<b>68'000</b>		<b>64'779.00</b>	
1220.3631.01	Betriebskosten kantonale KESB	81'039.60		68'000		64'779.00	
<b>14</b>	<b>Allgemeines Rechtswesen</b>	<b>482'513.90</b>	<b>288'814.28</b>	<b>489'000</b>	<b>280'000</b>	<b>457'538.85</b>	<b>281'094.90</b>
<b>140</b>	<b>Allgemeines Rechtswesen</b>	<b>482'513.90</b>	<b>288'814.28</b>	<b>489'000</b>	<b>280'000</b>	<b>457'538.85</b>	<b>281'094.90</b>
<b>1400</b>	<b>Allgemeines Rechtswesen</b>	<b>46'124.70</b>	<b>54'849.15</b>	<b>26'000</b>	<b>30'000</b>	<b>28'596.30</b>	<b>44'521.00</b>

## Rechnung 2025

Konto	Erfolgsrechnung Funktionale Gliederung ER	Rechnung 2025		Budget 2025		Rechnung 2024	
		Aufwand	Ertrag	Aufwand	Ertrag	Aufwand	Ertrag
1400.3130.02	Digitalisierung Grundbuchpläne			5'000			
1400.3132.01	Nachführungsgeometer	46'124.70		20'000		27'096.30	
1400.3611.01	Schatzungskosten			1'000		1'500.00	
1400.4210.01	Registerhaltergebühren		14'822.00		15'000		16'180.00
1400.4260.01	Eigentümerbeitrag Nachführungsgeometer		40'027.15		15'000		28'341.00
<b>1405</b>	<b>Einwohner- &amp; Fremdenkontrolle</b>	<b>436'389.20</b>	<b>233'965.13</b>	<b>463'000</b>	<b>250'000</b>	<b>428'942.55</b>	<b>236'573.90</b>
1405.3010.01	Besoldung Verwaltungspersonal	257'760.30		276'000		250'415.85	
1405.3050.01	Sozialversicherungsbeiträge	24'362.75		26'000		23'527.60	
1405.3052.01	Vorsorge- und Pensionskasse	30'598.70		33'000		38'448.10	
1405.3053.01	Unfall- und Krankenversicherungsbeiträge	6'965.20		8'000		6'613.60	
1405.3130.01	Gebühren Kanton Fremdenkontrolle	116'702.25		120'000		109'937.40	
1405.4210.01	Kanzlei- & Amtsgebühren		233'965.13		250'000		236'573.90
<b>15</b>	<b>Feuerwehr</b>	<b>954'692.05</b>	<b>519'195.35</b>	<b>1'086'500</b>	<b>450'000</b>	<b>1'035'573.83</b>	<b>487'730.45</b>
<b>151</b>	<b>Regionale Feuerwehrorganisation</b>	<b>954'692.05</b>	<b>519'195.35</b>	<b>1'086'500</b>	<b>450'000</b>	<b>1'035'573.83</b>	<b>487'730.45</b>
<b>1510</b>	<b>Regionale Feuerwehrorganisation</b>	<b>954'692.05</b>	<b>519'195.35</b>	<b>1'086'500</b>	<b>450'000</b>	<b>1'035'573.83</b>	<b>487'730.45</b>
1510.3010.01	Besoldung Feuerwehr	469'129.50		500'000		444'062.40	
1510.3010.02	Besoldung SiBe	94'909.70		95'500		94'333.15	
1510.3050.01	Sozialversicherungsbeiträge	29'930.55		27'000		29'287.10	
1510.3052.01	Vorsorge- und Pensionskasse	42'933.10		43'000		43'117.40	
1510.3053.01	Unfall- und Krankenversicherungsbeiträge	8'557.00		9'000		8'232.60	
1510.3099.01	Sonstige Personalkosten	39'097.85		40'000		34'302.40	
1510.3100.01	Büromaterial	4'153.30		6'000		1'537.80	
1510.3101.01	Betriebs-, Verbrauchsmaterial	33'247.10		36'000		35'051.25	
1510.3101.02	Betriebsstoffe Fahrzeuge	10'353.50		11'000		9'900.55	
1510.3111.01	Ankauf Maschinen, Geräte, Fahrzeuge	66'650.10		100'000		35'006.73	
1510.3112.01	Dienstkleider & Ausrüstung	14'590.55		35'000		21'221.00	
1510.3120.01	Wasser, Energie & Heizmaterial	13'185.60		27'000		25'686.60	
1510.3130.01	Telefon, Porti, Alarm	8'528.40		14'000		8'326.80	
1510.3130.02	Löschkosten Einsätze Dritter	3'183.30				2'653.30	
1510.3134.01	Sachversicherungen	24'719.70		27'000		23'785.60	
1510.3137.01	Verkehrsabgaben Dienstfahrzeug	1'005.00		1'000		825.00	
1510.3144.01	Baulicher Unterhalt	20'144.65		30'000		152'196.30	
1510.3151.01	Unterhalt Maschinen, Geräte, Fahrzeuge	60'583.20		60'000		61'421.70	
1510.3199.01	100 Jahre + DV OWFV	2'741.40		20'000			
1510.3632.01	Unterhalt Schutzbauten	7'048.55		5'000		4'626.15	
1510.4200.01	Feuerwehrrersatzgebühren		144'299.50		130'000		135'257.10
1510.4240.01	Rückerstattungen Dritter		19'395.00		25'000		49'387.90
1510.4612.01	Rückerstattungen Gemeinden		70'604.65		40'000		39'141.60
1510.4631.01	Kantonsbeitrag		126'019.70		105'000		123'320.10
1510.4632.01	Beteiligung Mitgliedsgemeinden		158'876.50		150'000		140'623.75
<b>16</b>	<b>Verteidigung</b>	<b>739'588.30</b>	<b>463'756.35</b>	<b>251'800</b>	<b>30'500</b>	<b>254'669.50</b>	<b>22'098.80</b>
<b>161</b>	<b>Schiesssportzentrum Riedertal</b>	<b>175'823.10</b>	<b>12'804.05</b>	<b>192'900</b>	<b>15'000</b>	<b>183'062.35</b>	<b>10'883.20</b>
<b>1610</b>	<b>Schiesssportzentrum Riedertal</b>	<b>175'823.10</b>	<b>12'804.05</b>	<b>192'900</b>	<b>15'000</b>	<b>183'062.35</b>	<b>10'883.20</b>
1610.3010.01	Besoldung Abwartspersonal	34'760.45		31'000		31'157.20	
1610.3050.01	Sozialversicherungsbeiträge	3'285.45		2'900		2'927.35	
1610.3052.01	Vorsorge- und Pensionskasse	4'992.40		4'500		4'324.25	
1610.3053.01	Unfall- und Krankenversicherungsbeiträge	939.30		1'000		822.85	
1610.3101.01	Betriebs-, Verbrauchsmaterial	3'398.20		4'000		3'926.40	
1610.3120.01	Wasser, Energie & Heizmaterial	17'697.55		19'000		17'949.95	

## Rechnung 2025

Konto	Erfolgsrechnung Funktionale Gliederung ER	Rechnung 2025		Budget 2025		Rechnung 2024	
		Aufwand	Ertrag	Aufwand	Ertrag	Aufwand	Ertrag
1610.3130.01	Telefongebühren	308.55		600		607.20	
1610.3134.01	Sachversicherungen	3'451.00		3'300		2'912.60	
1610.3140.01	Unterhalt Schiessanlage	8'285.95		30'000		45'438.80	
1610.3144.01	Baulicher Unterhalt	25'087.70		20'000		18'011.40	
1610.3300.41	Abschreibung Schiesssportzentrum Riedertal	71'315.65		74'000		53'000.00	
1610.3401.01	Darlehenszinsen	2'300.90		2'600		1'984.35	
1610.4240.01	Benützungsgebühren & Schussgeld		7'204.05		10'000		5'283.20
1610.4470.01	Mietertrag Kantine		5'600.00		5'000		5'600.00
<b>162</b>	<b>Zivilschutz</b>	<b>563'765.20</b>	<b>450'952.30</b>	<b>58'900</b>	<b>15'500</b>	<b>71'607.15</b>	<b>11'215.60</b>
<b>1620</b>	<b>Zivilschutz</b>					<b>23'853.65</b>	
1620.3010.01	Gehälter des Verwaltungspersonals					15'295.60	
1620.3050.01	Sozialversicherungsbeiträge					717.35	
1620.3052.01	Vorsorge- und Pensionskasse					7'621.35	
1620.3053.01	Unfall- und Krankenversicherungsbeiträge					219.35	
<b>1625</b>	<b>Kommandoposten im Kehr</b>	<b>499'585.65</b>	<b>444'004.45</b>	<b>27'900</b>	<b>5'500</b>	<b>25'974.40</b>	<b>5'550.00</b>
1625.3120.01	Wasser, Energie & Heizmaterial	4'546.40		8'000		12'041.90	
1625.3130.01	Telefongebühren	2'402.50		5'500		2'373.05	
1625.3134.01	Sachversicherungen	2'840.40		2'900		2'368.45	
1625.3144.01	Baulicher Unterhalt	49'145.50		8'000		7'818.50	
1625.3611.01	Betriebskosten Polyalert	2'196.40		3'500		1'372.50	
1625.3631.01	Rückzahlung Ersatzbeiträge ZS	438'454.45					
1625.4501.01	Entnahme Spezialfinanzierung		438'454.45				
1625.4610.01	Bundesbeitrag (Pauschale für den Unterhalt)		5'550.00		5'500		5'550.00
<b>1626</b>	<b>Regionaler Führungsstab (RFS)</b>	<b>64'179.55</b>	<b>6'947.85</b>	<b>31'000</b>	<b>10'000</b>	<b>21'779.10</b>	<b>5'665.60</b>
1626.3000.01	Entschädigungen RFS	18'342.50		23'000		17'005.00	
1626.3050.01	Sozialversicherungsbeiträge	255.45				283.25	
1626.3053.01	Unfall- und Krankenversicherung	73.00				79.65	
1626.3101.01	Betriebs-, Verbrauchsmaterial	1'553.75		1'500		1'274.20	
1626.3111.01	Anschaffungen Gemeindeführungsstab	42'634.85		5'000		1'769.00	
1626.3130.01	Telefongebühren / Alarmierung	1'320.00		1'500		1'368.00	
1626.4632.01	Beteiligung Gemeinden RFS		6'947.85		10'000		5'665.60

## Rechnung 2025

Konto	Erfolgsrechnung Funktionale Gliederung ER	Rechnung 2025		Budget 2025		Rechnung 2024	
		Aufwand	Ertrag	Aufwand	Ertrag	Aufwand	Ertrag
<b>2</b>	<b>Bildung</b>	<b>9'428'362.30</b>	<b>1'482'391.50</b>	<b>8'802'100</b>	<b>1'288'500</b>	<b>8'762'439.54</b>	<b>1'342'748.15</b>
<b>21</b>	<b>Obligatorische Schule</b>	<b>8'928'077.30</b>	<b>1'394'773.85</b>	<b>8'314'400</b>	<b>1'196'500</b>	<b>8'213'724.59</b>	<b>1'263'913.00</b>
<b>211</b>	<b>Primarstufe 1-2 (Kindergarten)</b>	<b>313'014.95</b>		<b>295'100</b>		<b>254'516.05</b>	<b>25'000.00</b>
<b>2110</b>	<b>Primarstufe 1-2 (Kindergarten)</b>	<b>313'014.95</b>		<b>295'100</b>		<b>254'516.05</b>	<b>25'000.00</b>
2110.3010.01	Besoldung Abwärtspersonal	55'000.00		55'000		30'000.00	
2110.3050.01	Sozialversicherungsbeiträge	5'198.45		5'500		2'818.65	
2110.3053.01	Unfall- und Krankenversicherungsbeiträge	1'486.20		1'500		792.30	
2110.3101.01	Betriebs-, Verbrauchsmaterial HB	2'082.40		4'500		3'029.25	
2110.3104.01	Lehrmittel	48'762.95		43'000		39'125.45	
2110.3111.01	Maschinen, Geräte und Fahrzeuge SD	7'529.85		10'000		22'973.45	
2110.3120.01	Wasser, Energie & Heizmaterial	21'498.25		30'000		32'940.50	
2110.3134.01	Sachversicherungen	5'555.65		5'600		4'634.75	
2110.3144.01	Baulicher Unterhalt	51'267.30		30'000		30'581.80	
2110.3160.01	Miete DfF Zimmer					3'805.20	
2110.3160.02	Miete und NK Kindergarten Litterna	77'564.70		80'000		57'834.00	
2110.3635.01	Chancenannäherung durch begleiteten Schuleinstieg	37'069.20		30'000		25'980.70	
2110.4390.01	Frühförderungspreis der Pestalozzi-Stiftung						25'000.00
<b>212</b>	<b>Primarstufe 3-8</b>	<b>4'605'217.55</b>	<b>180'476.50</b>	<b>4'288'600</b>	<b>103'500</b>	<b>4'275'375.47</b>	<b>124'159.65</b>
<b>2120</b>	<b>Primarstufe 3-8</b>	<b>4'605'217.55</b>	<b>180'476.50</b>	<b>4'288'600</b>	<b>103'500</b>	<b>4'275'375.47</b>	<b>124'159.65</b>
2120.3010.01	Besoldung Abwärtspersonal	444'888.80		445'000		399'736.60	
2120.3050.01	Sozialversicherungsbeiträge	40'765.80		43'500		35'984.05	
2120.3052.01	Vorsorge- und Pensionskasse	90'887.85		95'000		82'209.70	
2120.3053.01	Unfall- und Krankenversicherungsbeiträge	11'654.75		13'500		10'115.05	
2120.3101.01	Betriebs-, Verbrauchsmaterial HB	49'284.05		50'000		51'386.30	
2120.3101.02	Betriebs-, Verbrauchsmaterial SD	3'775.05		10'000		5'802.10	
2120.3104.01	Lehrmittel	221'531.90		215'000		232'129.52	
2120.3111.01	Maschinen, Geräte und Fahrzeuge SD	56'341.50		43'000		104'504.90	
2120.3113.01	Digitale Geräte	55'984.35		60'000		69'887.25	
2120.3120.01	Wasser, Energie & Heizmaterial	152'634.05		160'000		176'973.95	
2120.3134.01	Sachversicherungen	60'305.25		60'800		50'293.85	
2120.3144.01	Baulicher Unterhalt	242'984.35		250'000		257'259.90	
2120.3151.01	Unterhalt Maschinen, Geräte, Fahrzeuge HB	18'571.05		18'000		15'392.30	
2120.3153.01	Informatik-Unterhalt	2'608.35		1'800		1'359.00	
2120.3160.01	Miete und NK Liegenschaft Märmatte	28'467.05		40'000		32'118.25	
2120.3171.01	Sonstiger Schulsport	82'774.90		85'000		76'244.00	
2120.3171.02	Schulverlegungen & Ferienlager	13'456.50		15'000		10'839.50	
2120.3631.01	Beitrag an Lehrerbesoldung	3'028'302.00		2'683'000		2'663'139.25	
2120.4470.01	Mieterträge		8'400.00		8'400		8'400.00
2120.4470.02	Mieterträge Parz. Nr. 225		3'514.15				
2120.4631.01	Kantonsbeitrag Primarschule		63'090.00		62'000		63'194.45
2120.4631.02	Kantonsbeitrag Aktion Schneesport		42'492.35		20'000		39'845.20
2120.4631.03	Kantonsbeitrag pädagogische Ressourcen		49'980.00				
2120.4632.01	Schulgeld auswärtiger Schüler		9'100.00		9'100		8'900.00
2120.4632.02	Schulgeld unentgeltlicher Unterricht		3'900.00		4'000		3'820.00
<b>213</b>	<b>Sekundarstufe I</b>	<b>2'471'197.10</b>	<b>648'783.70</b>	<b>2'210'200</b>	<b>576'000</b>	<b>2'255'697.32</b>	<b>585'983.25</b>
<b>2130</b>	<b>Sekundarstufe I</b>	<b>2'471'197.10</b>	<b>648'783.70</b>	<b>2'210'200</b>	<b>576'000</b>	<b>2'255'697.32</b>	<b>585'983.25</b>
2130.3010.01	Besoldung Abwärtspersonal	311'148.48		341'000		333'289.99	

## Rechnung 2025

Konto	Erfolgsrechnung Funktionale Gliederung ER	Rechnung 2025		Budget 2025		Rechnung 2024	
		Aufwand	Ertrag	Aufwand	Ertrag	Aufwand	Ertrag
2130.3050.01	Sozialversicherungsbeiträge	29'408.85		32'000		31'314.00	
2130.3052.01	Vorsorge- und Pensionskasse	44'045.00		43'000		47'685.30	
2130.3053.01	Unfall- und Krankenversicherungsbeiträge	8'407.85		11'500		8'802.30	
2130.3099.01	Übriger Personalaufwand Vorlehrrklasse	5'985.65		7'000		5'117.70	
2130.3101.01	Betriebs-, Verbrauchsmaterial HB	49'159.75		50'000		54'776.95	
2130.3101.02	Projektunterricht	6'912.35		7'000		6'999.30	
2130.3103.01	Schulbibliothek	7'456.96		7'500		7'420.58	
2130.3104.01	Lehrmittel	230'176.76		230'000		206'311.10	
2130.3111.01	Maschinen, Geräte und Fahrzeuge SD	70'877.45		50'000		102'782.45	
2130.3113.01	Digitale Geräte	40'657.85		40'000		34'967.75	
2130.3120.01	Wasser, Energie & Heizmaterial	148'564.20		160'000		170'338.35	
2130.3130.01	Fremdreinigung	36'810.20		37'000		36'810.20	
2130.3134.01	Sachversicherungen	27'374.80		27'600		22'830.05	
2130.3144.01	Baulicher Unterhalt	195'094.40		140'000		248'140.30	
2130.3151.01	Unterhalt Maschinen, Geräte, Fahrzeuge HB	5'029.95		5'000		4'322.05	
2130.3151.02	Unterhalt Maschinen, Geräte, Fahrzeuge SD	9'204.70		15'000		13'304.95	
2130.3151.03	Unterhalt Maschinen, Geräte Werkunterricht	18'500.00		18'500		17'000.00	
2130.3153.01	Informatik-Unterhalt	6'193.40		2'600		4'771.35	
2130.3171.01	Sonstiger Schulsport	56'402.90		65'000		50'972.45	
2130.3171.02	Kurswoche	7'723.60		9'000		5'054.05	
2130.3612.01	Schulgeld und Transportkosten an Gemeinden	10'140.00		3'500		10'363.00	
2130.3631.01	Beitrag an Lehrerbesoldung	1'145'922.00		908'000		832'323.15	
2130.4611.01	Schule & Sport		21'256.45		3'000		15'077.95
2130.4631.01	Kantonsbeitrag Orientierungsschule		23'569.00		21'000		25'835.30
2130.4631.02	Kantonsbeitrag Aktion Schneesport		14'208.25		10'000		7'770.00
2130.4631.03	Kantonsbeitrag pädagogische Ressourcen		32'130.00				
2130.4632.01	Schulgeld auswärtiger Schüler		444'820.00		430'000		425'120.00
2130.4632.02	Schulgeld unentgeltlicher Unterricht		80'740.00		81'000		74'230.00
2130.4632.03	Schulgeld Vorlehrrklasse		32'060.00		31'000		37'950.00
<b>219</b>	<b>Schulleitung und Schulverwaltung</b>	<b>1'538'647.70</b>	<b>565'513.65</b>	<b>1'520'500</b>	<b>517'000</b>	<b>1'428'135.75</b>	<b>528'770.10</b>
<b>2190</b>	<b>Schulleitung und Schulverwaltung</b>	<b>1'538'647.70</b>	<b>565'513.65</b>	<b>1'520'500</b>	<b>517'000</b>	<b>1'428'135.75</b>	<b>528'770.10</b>
2190.3010.01	Besoldung Schuldirektion	896'907.90		873'000		854'208.40	
2190.3020.01	Löhne von Lehrkräften (inkl. Hausaufgabenhilfe)	48'803.10		65'000		43'875.45	
2190.3050.01	Sozialversicherungsbeiträge	89'385.85		84'000		84'378.75	
2190.3052.01	Vorsorge- und Pensionskasse	147'539.45		145'000		140'054.00	
2190.3053.01	Unfall- und Krankenversicherungsbeiträge	25'555.00		28'000		23'718.75	
2190.3090.01	Lehrerweiterbildung	4'904.00		5'000		4'211.00	
2190.3090.02	Lehrerweiterbildung Region	6'382.90		7'500			
2190.3099.01	Sonst. Kosten Schulbehörde & Lehrer	78'395.65		75'000		69'444.60	
2190.3099.02	Spesenentschädigungen PSH Schulregion Visp	4'013.80		4'000		2'766.40	
2190.3100.01	Büromaterial	4'201.60		5'000		2'172.55	
2190.3101.01	Betriebs-, Verbrauchsmaterial	145.85		500			
2190.3102.01	Drucksachen, Publikationen (vaz)	6'168.90		7'000		6'183.60	
2190.3111.01	Maschinen, Geräte und Fahrzeuge	8'755.25		9'000		4'589.35	
2190.3130.01	Schülertransporte (OS/PS/KG)	82'737.85		75'000		68'924.55	
2190.3130.02	Telefongebühren & Porti Schulen	6'596.40		7'500		6'965.85	
2190.3132.01	Beratung Regionale Schuldirektion	3'270.80		5'000		3'719.70	
2190.3158.01	Betriebskosten WLAN	23'418.80		30'000		19'034.15	

## Rechnung 2025

Konto	Erfolgsrechnung Funktionale Gliederung ER	Rechnung 2025		Budget 2025		Rechnung 2024	
		Aufwand	Ertrag	Aufwand	Ertrag	Aufwand	Ertrag
2190.3161.01	Miete Kopiergeräte	54'554.60		50'000		50'503.65	
2190.3171.01	Schulspaziergang KG / PS / OS	46'910.00		45'000		43'385.00	
2190.4240.01	Elternbeiträge Beaufsichtigtes Studium PS		8'430.00		8'500		9'590.00
2190.4260.02	Einnahmen für Fotokopien etc.		2'969.35		4'000		4'456.15
2190.4631.01	Kantonsbeitrag Schuldirektion		144'292.10		123'000		117'202.15
2190.4632.01	Anteil Gemeinden Regionale Schuldirektion		406'136.00		378'000		395'083.00
2190.4632.02	Anteil Gemeinden PSH Schulregion Visp		3'686.20		3'500		2'438.80
<b>22</b>	<b>Sonderschulen</b>	<b>232'282.15</b>	<b>29'450.00</b>	<b>216'000</b>	<b>42'000</b>	<b>197'793.85</b>	<b>33'204.00</b>
<b>220</b>	<b>Sonderschulen</b>	<b>232'282.15</b>	<b>29'450.00</b>	<b>216'000</b>	<b>42'000</b>	<b>197'793.85</b>	<b>33'204.00</b>
<b>2200</b>	<b>Sonderschulen</b>	<b>232'282.15</b>	<b>29'450.00</b>	<b>216'000</b>	<b>42'000</b>	<b>197'793.85</b>	<b>33'204.00</b>
2200.3104.01	Lehrmittel	15'099.95				7'800.00	
2200.3631.01	Beitrag Lehrerbesoldung	110'080.00		101'000		85'270.80	
2200.3631.02	Transportkosten für Kinder mit einer Behinderung	79'740.20		75'000		72'269.05	
2200.3635.01	Beiträge an Sonderschulen	27'362.00		40'000		32'454.00	
2200.4260.01	Rückerstattungen Dritter		25'450.00		40'000		31'044.00
2200.4631.01	Kantonsbeitrag Sonderschulen		4'000.00		2'000		2'160.00
<b>23</b>	<b>Berufliche Grundbildung</b>	<b>118'473.50</b>	<b>25'040.50</b>	<b>126'000</b>	<b>30'000</b>	<b>141'916.75</b>	<b>21'657.70</b>
<b>230</b>	<b>Berufliche Grundbildung</b>	<b>118'473.50</b>	<b>25'040.50</b>	<b>126'000</b>	<b>30'000</b>	<b>141'916.75</b>	<b>21'657.70</b>
<b>2300</b>	<b>Berufliche Grundbildung</b>	<b>118'473.50</b>	<b>25'040.50</b>	<b>126'000</b>	<b>30'000</b>	<b>141'916.75</b>	<b>21'657.70</b>
2300.3631.01	Nebenkosten BFO Sporthalle Sand	64'671.30		66'000		66'037.15	
2300.3631.02	Beteiligung Bildungsstandort für Chemieberufe					25'348.10	
2300.3634.01	Reisekosten Walliser Lernende	53'802.20		60'000		50'531.50	
2300.4631.01	Kantonsbeitrag Reisekosten Walliser Lernende		25'040.50		30'000		21'657.70
<b>25</b>	<b>Allgemeinbildende Schulen</b>	<b>41'577.00</b>	<b>22'867.00</b>	<b>40'000</b>	<b>20'000</b>	<b>43'069.75</b>	<b>18'427.50</b>
<b>251</b>	<b>Gymnasiale Maturitätsschulen</b>	<b>41'577.00</b>	<b>22'867.00</b>	<b>40'000</b>	<b>20'000</b>	<b>43'069.75</b>	<b>18'427.50</b>
<b>2510</b>	<b>Gymnasiale Maturitätsschulen</b>	<b>41'577.00</b>	<b>22'867.00</b>	<b>40'000</b>	<b>20'000</b>	<b>43'069.75</b>	<b>18'427.50</b>
2510.3634.01	Reisekosten Sekundarstufe II	41'577.00		40'000		43'069.75	
2510.4631.01	Kantonsbeitrag Reisekosten Sekundarstufe II		22'867.00		20'000		18'427.50
<b>27</b>	<b>Hochschulen</b>	<b>72'376.75</b>		<b>70'000</b>		<b>131'069.05</b>	
<b>273</b>	<b>Fachhochschule</b>	<b>72'376.75</b>		<b>70'000</b>		<b>131'069.05</b>	
<b>2730</b>	<b>Fachhochschule</b>	<b>72'376.75</b>		<b>70'000</b>		<b>131'069.05</b>	
2730.3631.01	HES-SO Wallis Visp	72'376.75		70'000		131'069.05	
<b>29</b>	<b>Übriges Bildungswesen</b>	<b>35'575.60</b>	<b>10'260.15</b>	<b>35'700</b>		<b>34'865.55</b>	<b>5'545.95</b>
<b>299</b>	<b>Übrige Bildung</b>	<b>35'575.60</b>	<b>10'260.15</b>	<b>35'700</b>		<b>34'865.55</b>	<b>5'545.95</b>
<b>2990</b>	<b>Übrige Bildung</b>	<b>35'575.60</b>	<b>10'260.15</b>	<b>35'700</b>		<b>34'865.55</b>	<b>5'545.95</b>
2990.3010.01	Besoldung Erwachsenenbildung	25'879.75		26'000		25'315.55	
2990.3050.01	Sozialversicherungsbeiträge	2'446.10		2'500		2'378.50	
2990.3052.01	Vorsorge- und Pensionskasse	4'234.55		4'000		4'185.80	
2990.3053.01	Unfall- und Krankenversicherungsbeiträge	699.35		800		668.60	
2990.3636.01	Beitrag Kantonalen Weiterbildungsfonds (KWBF)	2'315.85		2'400		2'317.10	
2990.4231.01	Ergebnis laufendes Jahr der EB		10'260.15				5'545.95

Konto	Erfolgsrechnung Funktionale Gliederung ER	Rechnung 2025		Budget 2025		Rechnung 2024	
		Aufwand	Ertrag	Aufwand	Ertrag	Aufwand	Ertrag
<b>3</b>	<b>Kultur, Sport und Freizeit, Kirche</b>	<b>8'186'223.41</b>	<b>894'111.19</b>	<b>7'671'600</b>	<b>985'300</b>	<b>7'848'939.98</b>	<b>876'529.21</b>
<b>31</b>	<b>Kulturerbe</b>	<b>-398.00</b>		<b>10'000</b>		<b>5'112.00</b>	
<b>312</b>	<b>Denkmalpflege und Heimatschutz</b>	<b>-398.00</b>		<b>10'000</b>		<b>5'112.00</b>	
<b>3120</b>	<b>Denkmalpflege und Heimatschutz</b>	<b>-398.00</b>		<b>10'000</b>		<b>5'112.00</b>	
3120.3637.01	Altbausanierungen	-398.00		10'000		5'112.00	
<b>32</b>	<b>Kultur, übrige</b>	<b>3'166'251.71</b>	<b>894'111.19</b>	<b>3'183'600</b>	<b>985'300</b>	<b>3'041'242.42</b>	<b>876'529.21</b>
<b>321</b>	<b>Bibliotheken und Literatur</b>	<b>317'918.50</b>	<b>12'441.00</b>	<b>327'000</b>	<b>12'000</b>	<b>283'404.87</b>	<b>12'512.00</b>
<b>3210</b>	<b>Bibliotheken und Literatur</b>	<b>317'918.50</b>	<b>12'441.00</b>	<b>327'000</b>	<b>12'000</b>	<b>283'404.87</b>	<b>12'512.00</b>
3210.3010.01	Besoldung Mediathek	176'212.40		178'500		170'735.30	
3210.3050.01	Sozialversicherungsbeiträge	16'655.10		17'500		16'041.30	
3210.3052.01	Vorsorge- und Pensionskasse	27'651.85		25'000		27'627.25	
3210.3053.01	Unfall- und Krankenversicherungsbeiträge	4'761.60		5'500		4'509.20	
3210.3100.01	Büromaterial	3'875.10		4'000		3'969.57	
3210.3101.01	Betriebs-, Verbrauchsmaterial	2'055.15		3'000		1'942.35	
3210.3103.01	Ankäufe Bibliothek	40'419.10		40'000		37'543.90	
3210.3110.01	Ankauf Büromöbel und -geräte	3'008.45		3'000		2'250.00	
3210.3120.01	Wasser, Energie, Heizmaterial	4'247.10		6'000		4'269.75	
3210.3130.01	Vorträge / Kulturelle Veranstaltungen	7'162.20		7'000		4'850.80	
3210.3144.01	Baulicher Unterhalt	27'299.05		33'000		6'077.30	
3210.3158.01	Informatik	3'971.40		4'500		3'138.15	
3210.3160.01	Miete Lokal Treichweg	600.00				450.00	
3210.4631.01	Beiträge Kanton		12'441.00		12'000		12'512.00
<b>322</b>	<b>Musik und Theater</b>	<b>2'421'955.31</b>	<b>858'370.19</b>	<b>2'420'700</b>	<b>950'000</b>	<b>2'419'506.90</b>	<b>840'717.21</b>
<b>3220</b>	<b>Kultur- und Kongresszentrum La Poste</b>	<b>2'421'955.31</b>	<b>858'370.19</b>	<b>2'420'700</b>	<b>950'000</b>	<b>2'419'506.90</b>	<b>840'717.21</b>
3220.3010.01	Besoldung Abwärts- und Betriebspersonal	643'738.04		641'000		627'914.65	
3220.3050.01	Sozialversicherungsbeiträge	58'902.50		60'000		57'705.50	
3220.3052.01	Vorsorge- und Pensionskasse	85'889.75		97'000		91'993.10	
3220.3053.01	Unfall- und Krankenversicherungsbeiträge	16'839.95		21'500		16'220.90	
3220.3099.01	Spesenentschädigungen	1'218.00		2'000		819.45	
3220.3101.01	Betriebs-, Verbrauchsmaterial	12'069.10		20'000		13'801.62	
3220.3102.01	Drucksachen, Publikationen, Werbung	64'400.21		70'000		59'629.64	
3220.3103.01	Fachliteratur, Zeitschriften	1'882.76		2'000		2'358.92	
3220.3120.01	Wasser, Energie, Heizmaterial	130'892.60		132'000		122'982.55	
3220.3130.01	Aufführungskosten	390'369.56		400'000		438'014.83	
3220.3130.03	Dienstleistungen Dritter	30'938.62		15'000		17'113.62	
3220.3134.01	Sachversicherungen	29'660.90		29'900		24'736.25	
3220.3144.01	Baulicher Unterhalt	109'781.62		80'000		125'618.27	
3220.3151.01	Unterhalt Maschinen, Geräte, Fahrzeuge	80'771.63		80'000		83'313.53	
3220.3158.01	Informatik / Lizenzgebühren	17'164.62		20'000		21'470.97	
3220.3161.01	Miete Kopiergeräte	2'728.35		3'000		2'782.00	
3220.3300.41	Abschreibung La Poste Gebäude	459'420.29		459'000		469'306.70	
3220.3300.61	Abschreibung Maschinen und Einrichtungen	269'369.51		272'000		225'192.60	
3220.3401.01	Darlehenszinsen	15'917.30		16'300		18'531.80	
3220.4240.01	Eintritte und Abonnemente		405'513.51		380'000		383'279.43
3220.4260.01	Raumnebenkosten, Anteil Dritter		1'256.00				2'500.00
3220.4470.01	Pachtzins Restaurant La Poste				100'000		49'174.15
3220.4472.01	Mieterträge		255'186.18		250'000		200'998.23

## Rechnung 2025

Konto	Erfolgsrechnung Funktionale Gliederung ER	Rechnung 2025		Budget 2025		Rechnung 2024	
		Aufwand	Ertrag	Aufwand	Ertrag	Aufwand	Ertrag
3220.4635.01	Sponsoring		86'414.50		100'000		94'765.40
3220.4635.02	Beitrag Loterie Romande		110'000.00		120'000		110'000.00
<b>323</b>	<b>Musikschulen</b>	<b>195'403.80</b>	<b>18'500.00</b>	<b>201'000</b>	<b>18'500</b>	<b>192'674.20</b>	<b>18'500.00</b>
<b>3230</b>	<b>Musikschulen</b>	<b>195'403.80</b>	<b>18'500.00</b>	<b>201'000</b>	<b>18'500</b>	<b>192'674.20</b>	<b>18'500.00</b>
3230.3010.01	Besoldung	134'904.85		136'000		131'156.60	
3230.3050.01	Sozialversicherungsbeiträge	12'750.80		13'000		12'322.70	
3230.3052.01	Vorsorge- und Pensionskasse	22'232.75		23'000		22'787.25	
3230.3053.01	Unfall- und Krankenversicherungsbeiträge	3'645.40		4'500		3'463.90	
3230.3151.01	Unterhalt Maschinen, Geräte	2'683.85		5'000		5'349.25	
3230.3636.01	Beitrag an Kursgelder Musikschulen	12'982.15		13'000		10'779.50	
3230.3636.02	Beitrag an Musikschule Oberwallis	6'204.00		6'500		6'815.00	
3230.4470.01	Mietertrag Allgemeine Musikschule Oberwallis		12'000.00		12'000		12'000.00
3230.4636.01	Anteil Dritter für Musikdirektor		6'500.00		6'500		6'500.00
<b>329</b>	<b>Übrige Kultur</b>	<b>230'974.10</b>	<b>4'800.00</b>	<b>234'900</b>	<b>4'800</b>	<b>145'656.45</b>	<b>4'800.00</b>
<b>3290</b>	<b>Übrige Kultur</b>	<b>230'974.10</b>	<b>4'800.00</b>	<b>234'900</b>	<b>4'800</b>	<b>145'656.45</b>	<b>4'800.00</b>
3290.3101.01	Ankauf von Flaggen			3'000		1'129.25	
3290.3120.01	Wasser, Energie & Heizmaterial Vereinslokalitäten	1'790.10					
3290.3130.01	Neujahrsempfang / Jungbürgerfeier	18'052.85		17'000		16'215.35	
3290.3160.01	Mietaufwand Vereinslokalitäten	11'554.15		14'400		12'541.85	
3290.3636.01	Beiträge an kulturelle Vereine	59'500.00		60'500		59'500.00	
3290.3636.02	Beiträge kulturelle Veranstaltungen	64'700.00		65'000		51'270.00	
3290.3636.03	Beteiligung Plattform "culture Valais"	5'000.00		5'000		5'000.00	
3290.3636.05	Beitrag Visper Chronik	70'377.00		70'000			
3290.4260.01	Raumnebenkosten, Anteil Dritte		4'800.00		4'800		4'800.00
<b>34</b>	<b>Sport und Freizeit</b>	<b>3'853'263.45</b>		<b>3'311'000</b>		<b>3'626'606.96</b>	
<b>341</b>	<b>Sport</b>	<b>2'811'213.55</b>		<b>2'322'900</b>		<b>2'880'963.12</b>	
<b>3410</b>	<b>Sport</b>	<b>369'183.65</b>		<b>379'600</b>		<b>399'200.32</b>	
3410.3010.01	Besoldung Abwärtspersonal	30'341.60		23'500		23'090.00	
3410.3050.01	Sozialversicherungsbeiträge	2'867.80		2'200		2'169.40	
3410.3052.01	Vorsorge - und Pensionskasse	4'828.20		3'800		3'975.20	
3410.3053.01	Unfall- und Krankenversicherungsbeiträge	819.90		700		609.80	
3410.3101.01	Betriebs-, Verbrauchsmaterial	5'735.50		5'000		1'521.15	
3410.3111.01	Ankauf Maschinen, Geräte, Fahrzeuge			5'000		4'766.95	
3410.3111.02	Ankauf Turn- & Spielmaterial	32'832.25		35'000		35'978.22	
3410.3120.01	Wasser, Energie & Heizmaterial	30'629.75		25'000		23'648.90	
3410.3134.01	Sachversicherungen	5'384.90		5'400		4'490.90	
3410.3140.01	Baulicher Unterhalt	34'009.20		40'000		41'308.05	
3410.3140.02	Rasenpflege Sportplätze	78'491.60		85'000		73'724.40	
3410.3151.01	Unterhalt Turn- & Spielmaterial	19'742.95		20'000		15'549.50	
3410.3636.01	Beiträge an Sportvereine	113'000.00		107'000		87'000.00	
3410.3636.02	Beiträge an sportl. Veranstaltungen	10'500.00		22'000		81'367.85	
<b>3415</b>	<b>Lonza Arena</b>	<b>2'442'029.90</b>		<b>1'943'300</b>		<b>2'481'762.80</b>	
3415.3134.01	Sachversicherungen	52'385.10		52'800		43'687.00	
3415.3300.41	Abschreibung Lonza Arena	1'418'632.85		1'391'000		1'595'452.35	
3415.3401.01	Darlehenszinsen	46'011.95		49'500		59'623.45	
3415.3634.01	Betriebsbeitrag Lonza Arena AG	925'000.00		450'000		783'000.00	
<b>342</b>	<b>Freizeit</b>	<b>1'042'049.90</b>		<b>988'100</b>		<b>745'643.84</b>	

## Rechnung 2025

Konto	Erfolgsrechnung Funktionale Gliederung ER	Rechnung 2025		Budget 2025		Rechnung 2024	
		Aufwand	Ertrag	Aufwand	Ertrag	Aufwand	Ertrag
<b>3420</b>	<b>Freizeit</b>	<b>284'330.90</b>		<b>227'600</b>		<b>135'720.34</b>	
3420.3120.01	Wasser, Energie & Heizmaterial	3'654.65		22'000		4'277.80	
3420.3134.01	Sachversicherungen	555.45		600		464.45	
3420.3140.01	Baulicher Unterhalt	77'224.35		65'000		66'741.19	
3420.3140.02	Bepflanzungen	20'503.10		30'000		21'148.35	
3420.3140.03	Pappel- / Baumpflege	139'113.15		60'000		26'056.25	
3420.3140.04	Fuss-, Wander- und Bikewege	43'280.20		50'000		17'032.30	
<b>3425</b>	<b>Schwimmbad / Camping Mühleye</b>	<b>757'719.00</b>		<b>760'500</b>		<b>609'923.50</b>	
3425.3134.01	Sachversicherungen	5'220.05		5'300		4'353.65	
3425.3300.41	Abschreibung Schwimmbad / Camping	680'434.50		681'000		535'541.55	
3425.3401.01	Darlehenszinsen	22'064.45		24'200		20'028.30	
3425.3635.01	Beitrag an Schwimmbadgenossenschaft	50'000.00		50'000		50'000.00	
<b>35</b>	<b>Kirchen und religiöse Angelegenheiten</b>	<b>1'167'106.25</b>		<b>1'167'000</b>		<b>1'175'978.60</b>	
<b>350</b>	<b>Kirchen und religiöse Angelegenheiten</b>	<b>1'111'150.40</b>		<b>1'107'000</b>		<b>1'123'457.10</b>	
<b>3500</b>	<b>Römisch-katholische Kirche</b>	<b>1'111'150.40</b>		<b>1'107'000</b>		<b>1'123'457.10</b>	
3500.3130.01	Religiöse Veranstaltungen	12'036.65		12'000		10'944.40	
3500.3632.01	Anteil Pfarreirechnung	1'099'113.75		1'095'000		1'112'512.70	
<b>351</b>	<b>Evangelisch-reformierte Kirche</b>	<b>55'955.85</b>		<b>60'000</b>		<b>52'521.50</b>	
<b>3510</b>	<b>Evangelisch-reformierte Kirche</b>	<b>55'955.85</b>		<b>60'000</b>		<b>52'521.50</b>	
3510.3632.01	Gemeindebeitrag	55'955.85		60'000		52'521.50	

## Rechnung 2025

Konto	Erfolgsrechnung Funktionale Gliederung ER	Rechnung 2025		Budget 2025		Rechnung 2024	
		Aufwand	Ertrag	Aufwand	Ertrag	Aufwand	Ertrag
<b>4</b>	<b>Gesundheit</b>	<b>1'872'250.70</b>		<b>1'659'000</b>		<b>1'774'777.20</b>	<b>43'050.50</b>
<b>41</b>	<b>Spitäler, Kranken- und Pflegeheime</b>	<b>786'504.70</b>		<b>690'000</b>		<b>720'966.95</b>	
<b>411</b>	<b>Spitäler</b>	<b>20'863.30</b>		<b>50'000</b>		<b>27'025.00</b>	
<b>4110</b>	<b>Spitäler</b>	<b>20'863.30</b>		<b>50'000</b>		<b>27'025.00</b>	
4110.3132.01	Projekt Umnutzung Spital Visp	20'863.30		50'000		27'025.00	
<b>412</b>	<b>Kranken-, Alters- und Pflegeheime</b>	<b>765'641.40</b>		<b>640'000</b>		<b>693'941.95</b>	
<b>4120</b>	<b>Kranken-, Alters- und Pflegeheime</b>	<b>765'641.40</b>		<b>640'000</b>		<b>693'941.95</b>	
4120.3634.01	Betrieb Alters- und Pflegeheime	671'266.40		550'000		596'351.95	
4120.3635.01	Beitrag Stiftung Martinsheim	94'375.00		90'000		97'590.00	
<b>42</b>	<b>Ambulante Krankenpflege</b>	<b>600'097.40</b>		<b>577'000</b>		<b>545'522.60</b>	
<b>421</b>	<b>Ambulante Krankenpflege</b>	<b>600'097.40</b>		<b>577'000</b>		<b>545'522.60</b>	
<b>4210</b>	<b>Ambulante Krankenpflege</b>	<b>600'097.40</b>		<b>577'000</b>		<b>545'522.60</b>	
4210.3632.01	Sozialmedizinisches Regionalzentrum	600'097.40		577'000		545'522.60	
<b>43</b>	<b>Gesundheit</b>	<b>319'091.45</b>		<b>225'000</b>		<b>301'575.10</b>	
<b>433</b>	<b>Schulgesundheitsdienst</b>	<b>319'091.45</b>		<b>225'000</b>		<b>301'575.10</b>	
<b>4330</b>	<b>Schulgesundheitsdienst</b>	<b>319'091.45</b>		<b>225'000</b>		<b>301'575.10</b>	
4330.3631.01	Beteiligung schulärztliche Dienste	11'364.70		10'000		10'594.80	
4330.3637.01	Beiträge für Schulzahnpflege	307'726.75		215'000		290'980.30	
<b>49</b>	<b>Gesundheitswesen</b>	<b>166'557.15</b>		<b>167'000</b>		<b>206'712.55</b>	<b>43'050.50</b>
<b>490</b>	<b>Gesundheitswesen</b>	<b>166'557.15</b>		<b>167'000</b>		<b>206'712.55</b>	<b>43'050.50</b>
<b>4900</b>	<b>Gesundheitswesen</b>	<b>166'557.15</b>		<b>167'000</b>		<b>206'712.55</b>	<b>43'050.50</b>
4900.3130.01	Projekt Senioren 60+	42'606.95		25'000		87'012.80	
4900.3130.02	Generationentreff	17'268.90					
4900.3132.01	Label "Gesunde Gemeinde"			10'000		40.00	
4900.3631.01	Beteiligung Finanzierung des Rettungswesens	102'681.30		128'000		107'629.75	
4900.3636.01	Beitrag an Samariterverein	4'000.00		4'000		4'000.00	
4900.3636.02	Beitrag an pro Senectute Wallis					8'030.00	
4900.4631.01	Kantonsbeitrag VispSilver						43'050.50

Konto	Erfolgsrechnung Funktionale Gliederung ER	Rechnung 2025		Budget 2025		Rechnung 2024	
		Aufwand	Ertrag	Aufwand	Ertrag	Aufwand	Ertrag
<b>5</b>	<b>Soziale Sicherheit</b>	<b>4'184'616.10</b>	<b>116'885.75</b>	<b>4'142'100</b>	<b>123'000</b>	<b>3'859'997.05</b>	<b>117'908.40</b>
<b>52</b>	<b>Invalidität</b>	<b>1'224'647.00</b>		<b>1'158'000</b>		<b>1'169'965.00</b>	
<b>523</b>	<b>Invalidenheime</b>	<b>1'224'647.00</b>		<b>1'158'000</b>		<b>1'169'965.00</b>	
<b>5230</b>	<b>Invalidenheime</b>	<b>1'224'647.00</b>		<b>1'158'000</b>		<b>1'169'965.00</b>	
5230.3631.01	Betriebsbeiträge an Institutionen für behinderte Personen	1'184'647.00		1'118'000		1'129'965.00	
5230.3635.01	Beitrag Wohnheim Fux Campagna	40'000.00		40'000		40'000.00	
<b>53</b>	<b>Alter + Hinterlassene</b>	<b>600'577.10</b>		<b>572'700</b>		<b>585'013.70</b>	
<b>532</b>	<b>Ergänzungsleistungen AHV / IV</b>	<b>574'012.35</b>		<b>545'000</b>		<b>539'214.00</b>	
<b>5320</b>	<b>Ergänzungsleistungen AHV / IV</b>	<b>574'012.35</b>		<b>545'000</b>		<b>539'214.00</b>	
5320.3631.01	Ergänzungsleistungen zur AHV/IV	574'012.35		545'000		539'214.00	
<b>533</b>	<b>Leistungen an Pensionierte</b>	<b>26'564.75</b>		<b>27'700</b>		<b>45'799.70</b>	
<b>5330</b>	<b>Leistungen an Pensionierte</b>	<b>26'564.75</b>		<b>27'700</b>		<b>45'799.70</b>	
5330.3050.01	Sozialversicherungsbeiträge					9'665.45	
5330.3062.01	Teuerungszulage für Rentner	1'064.75		2'200		2'134.25	
5330.3064.01	Überbrückungsrenten bei vorzeitiger Pensionierung	25'500.00		25'500		34'000.00	
<b>54</b>	<b>Familie und Jugend</b>	<b>1'626'872.60</b>	<b>116'885.75</b>	<b>1'630'200</b>	<b>123'000</b>	<b>1'389'675.10</b>	<b>117'908.40</b>
<b>544</b>	<b>Kinder- und Jugendschutz</b>	<b>631'538.85</b>	<b>116'885.75</b>	<b>647'200</b>	<b>123'000</b>	<b>560'396.55</b>	<b>117'908.40</b>
<b>5440</b>	<b>Kinder- und Jugendschutz</b>	<b>269'436.00</b>	<b>1'800.00</b>	<b>260'000</b>		<b>207'788.10</b>	<b>3'000.00</b>
5440.3612.01	Schulsozialarbeit	201'036.00		210'000		145'388.10	
5440.3631.01	Gemeindebeitrag Erziehungsbeistandschaft	68'400.00		50'000		62'400.00	
5440.4260.01	Rückerstattungen Dritter Erziehungsbeistandschaft		1'800.00				3'000.00
<b>5445</b>	<b>Jugendarbeitsstelle</b>	<b>362'102.85</b>	<b>115'085.75</b>	<b>387'200</b>	<b>123'000</b>	<b>352'608.45</b>	<b>114'908.40</b>
5445.3010.01	Besoldung Betriebspersonal	258'405.55		276'000		251'178.15	
5445.3050.01	Sozialversicherungsbeiträge	23'951.15		26'000		23'599.25	
5445.3052.01	Vorsorge- und Pensionskasse	32'195.90		35'000		32'595.85	
5445.3053.01	Unfall- und Krankenversicherungsbeiträge	6'847.50		8'500		6'633.70	
5445.3100.01	Büromaterial	1'602.25		2'000		660.05	
5445.3101.01	Betriebs-, Verbrauchsmaterial	2'165.50		3'000		2'042.50	
5445.3130.01	Telefongebühren / Internet	1'588.95		1'500		1'749.40	
5445.3131.01	Projektkosten	13'200.00		13'200		13'200.00	
5445.3144.01	Baulicher Unterhalt	937.85		1'000		919.05	
5445.3160.01	Pauschale Betriebskosten	12'000.00		12'000		12'000.00	
5445.3161.01	Miete Kopiergeräte	708.20		500		741.50	
5445.3636.01	Betriebsbeitrag JAST Oberwallis	8'500.00		8'500		7'289.00	
5445.4611.01	Praktikumsentschädigung HES-SO		3'825.00				
5445.4612.01	Personalverleih JAST OW		16'758.80		30'000		22'406.35
5445.4635.01	Beitrag Lonza AG Wohnbegleitung		94'501.95		93'000		92'502.05
<b>545</b>	<b>Leistungen an Familien allgemein</b>	<b>995'333.75</b>		<b>983'000</b>		<b>829'278.55</b>	
<b>5450</b>	<b>Leistungen an Familien allgemein</b>	<b>995'333.75</b>		<b>983'000</b>		<b>829'278.55</b>	
5450.3160.01	Mietaufwand ABES Sand	22'680.00		23'000		22'680.00	
5450.3631.01	Beistandschaften / Entscheide KESB	132'376.70		150'000		136'598.55	

## Rechnung 2025

Konto	Erfolgsrechnung Funktionale Gliederung ER	Rechnung 2025		Budget 2025		Rechnung 2024	
		Aufwand	Ertrag	Aufwand	Ertrag	Aufwand	Ertrag
5450.3636.01	Beitrag an Spillchishta	700'000.00		700'000		550'000.00	
5450.3636.02	Beitrag an Verein Spatzuhüs	140'277.05		110'000		120'000.00	
<b>57</b>	<b>Sozialhilfe und Asylwesen</b>	<b>721'919.40</b>		<b>766'200</b>		<b>695'743.25</b>	
<b>572</b>	<b>Gesetzliche wirtschaftliche Hilfe</b>	<b>637'517.00</b>		<b>689'200</b>		<b>609'615.10</b>	
<b>5720</b>	<b>Gesetzliche wirtschaftliche Hilfe</b>	<b>637'517.00</b>		<b>689'200</b>		<b>609'615.10</b>	
5720.3010.01	Besoldung Verwaltungspersonal	38'125.75		38'500		37'319.75	
5720.3050.01	Sozialversicherungsbeiträge	3'603.55		3'500		3'506.35	
5720.3052.01	Vorsorge- und Pensionskasse	6'168.55		6'000		6'165.75	
5720.3053.01	Unfall- und Krankenversicherungsbeiträge	1'030.25		1'200		985.60	
5720.3637.01	Sozialhilfe	588'588.90		640'000		561'637.65	
<b>574</b>	<b>Kantonaler Beschäftigungsfonds</b>	<b>63'552.40</b>		<b>57'000</b>		<b>65'278.15</b>	
<b>5740</b>	<b>Kantonaler Beschäftigungsfonds</b>	<b>63'552.40</b>		<b>57'000</b>		<b>65'278.15</b>	
5740.3631.01	Kantonaler Beschäftigungsfonds	63'552.40		57'000		65'278.15	
<b>579</b>	<b>Sozialhilfe</b>	<b>20'850.00</b>		<b>20'000</b>		<b>20'850.00</b>	
<b>5790</b>	<b>Sozialhilfe</b>	<b>20'850.00</b>		<b>20'000</b>		<b>20'850.00</b>	
5790.3632.01	Integrationsstelle Oberwallis	20'850.00		20'000		20'850.00	
<b>59</b>	<b>Hilfsaktionen Sozialhilfe</b>	<b>10'600.00</b>		<b>15'000</b>		<b>19'600.00</b>	
<b>592</b>	<b>Hilfsaktionen im Inland</b>	<b>10'600.00</b>		<b>10'000</b>		<b>17'600.00</b>	
<b>5920</b>	<b>Hilfsaktionen im Inland</b>	<b>10'600.00</b>		<b>10'000</b>		<b>17'600.00</b>	
5920.3636.01	Hilfsaktionen im Inland	10'600.00		10'000		17'600.00	
<b>593</b>	<b>Hilfsaktionen im Ausland</b>			<b>5'000</b>		<b>2'000.00</b>	
<b>5930</b>	<b>Hilfsaktionen im Ausland</b>			<b>5'000</b>		<b>2'000.00</b>	
5930.3636.01	Hilfsaktionen im Ausland			5'000		2'000.00	

## Rechnung 2025

Konto	Erfolgsrechnung Funktionale Gliederung ER	Rechnung 2025		Budget 2025		Rechnung 2024	
		Aufwand	Ertrag	Aufwand	Ertrag	Aufwand	Ertrag
<b>6</b>	<b>Verkehr und Nachrichtenübermittlung</b>	<b>4'422'326.91</b>	<b>1'861'074.51</b>	<b>4'688'000</b>	<b>1'988'900</b>	<b>4'283'266.45</b>	<b>2'105'023.61</b>
<b>61</b>	<b>Strassenverkehr</b>	<b>3'752'219.06</b>	<b>1'814'233.16</b>	<b>3'954'000</b>	<b>1'918'900</b>	<b>3'628'109.30</b>	<b>2'035'571.41</b>
<b>613</b>	<b>Kantonsstrassen</b>	<b>505'009.65</b>		<b>465'000</b>		<b>540'628.25</b>	
<b>6130</b>	<b>Kantonsstrassen</b>	<b>505'009.65</b>		<b>465'000</b>		<b>540'628.25</b>	
6130.3611.01	Strassensignalisation durch Kanton	2'717.45		10'000		108.00	
6130.3611.02	Anteil Unterhalt Ampelanlagen	288.60		5'000		253.05	
6130.3631.01	Unterhalt des kantonalen Strassennetzes	502'003.60		450'000		540'267.20	
<b>615</b>	<b>Gemeindestrassen</b>	<b>3'247'209.41</b>	<b>1'814'233.16</b>	<b>3'489'000</b>	<b>1'918'900</b>	<b>3'087'481.05</b>	<b>2'035'571.41</b>
<b>6150</b>	<b>Gemeindestrassen</b>	<b>724'045.55</b>		<b>487'000</b>	<b>13'000</b>	<b>477'188.85</b>	<b>13'616.50</b>
6150.3111.01	Strassensignalisation	28'989.05		16'000		11'197.65	
6150.3120.01	Energie öffentliche Beleuchtung	89'017.55		100'000		135'014.35	
6150.3131.01	Planungsmandate Strassen	50'475.30		80'000			
6150.3141.01	Strassenunterhalt	412'533.50		200'000		192'805.35	
6150.3141.02	Unterhalt Strassenbeleuchtung	67'023.40		50'000		71'692.35	
6150.3141.03	Markierung von Strassen	12'892.35		8'000		6'070.90	
6150.3141.04	Verkehrssicherheit	1'321.00		3'000		982.05	
6150.3141.05	Schneeräumung	56'201.75		20'000		49'799.90	
6150.3141.06	Unterhaltsarbeiten Flurstrassen	5'591.65		10'000		9'626.30	
6150.4260.01	Anteile Dritter für Schäden				3'000		
6150.4611.01	Kantonsbeitrag Schneeräumung				10'000		13'616.50
<b>6155</b>	<b>Parkplätze und Parkhäuser</b>	<b>762'893.30</b>	<b>1'683'202.91</b>	<b>1'123'000</b>	<b>1'755'000</b>	<b>772'637.75</b>	<b>1'884'937.54</b>
6155.3101.01	Tickets & Verbrauchsmaterial	4'467.30		10'000		9'503.00	
6155.3111.01	Ankauf von Parkuhren & Zubehör	30'078.90		30'000		26'280.65	
6155.3120.01	Wasser, Energie & Heizmaterial	38'691.70		40'000		44'938.40	
6155.3130.01	Beiträge Dritter / Pikettdienst PH	21'173.95		20'000		25'930.30	
6155.3130.02	Telefongebühren	1'695.60		2'000		1'497.85	
6155.3134.01	Sachversicherungen	34'141.90		34'400		28'473.90	
6155.3144.01	Baulicher Unterhalt	120'026.20		150'000		136'069.60	
6155.3144.02	Reinigungsdienst Parkhäuser	189'047.45		170'000		185'209.90	
6155.3151.01	Unterhalt von Parkuhren	32'055.20		20'000		40'790.20	
6155.3151.02	Unterhalt Videoüberwachung	9'965.00		10'000		15'048.85	
6155.3160.01	Benützungsgebühr Parkplätze Einfahrt Visp	1'910.20		1'800		1'904.90	
6155.3300.41	Abschreibung Parkhäuser	270'859.90		613'000		248'162.70	
6155.3401.01	Darlehenszinsen	8'780.00		21'800		8'827.50	
6155.4200.01	Ersatzabgaben für Parkplätze						111'650.00
6155.4240.01	Parkgebühren Parkhäuser		1'088'218.55		1'200'000		1'158'839.58
6155.4240.02	Hoheitliche Parkplätze (Parkuhren)		545'316.26		500'000		561'619.71
6155.4240.05	Bewirtschaftung Parkhaus Brückenweg		49'668.10		55'000		52'828.25
<b>6158</b>	<b>Werkhof</b>	<b>1'760'270.56</b>	<b>131'030.25</b>	<b>1'879'000</b>	<b>150'900</b>	<b>1'837'654.45</b>	<b>137'017.37</b>
6158.3010.01	Besoldung Betriebspersonal	1'168'205.90		1'273'000		1'269'839.60	
6158.3050.01	Sozialversicherungsbeiträge	109'683.95		120'000		116'555.65	
6158.3052.01	Vorsorge- und Pensionskasse	183'160.45		200'000		192'786.05	
6158.3053.01	Unfall- und Krankenversicherungsbeiträge	31'358.00		38'000		32'763.80	
6158.3101.01	Betriebs-, Verbrauchsmaterial	23'640.31		30'000		28'615.20	
6158.3101.02	Betriebsstoffe Fahrzeuge	20'078.35		35'000		25'707.25	
6158.3111.01	Ankauf Maschinen, Geräte, Fahrzeuge	60'881.80		25'000		19'411.75	
6158.3112.01	Dienstkleider & Ausrüstung	28'556.15		20'000		16'995.70	
6158.3120.01	Wasser, Energie, Heizmaterial	24'979.15		25'000		21'537.40	
6158.3130.01	Telefongebühren	455.55		2'000		1'171.60	
6158.3134.01	Sachversicherungen	14'401.05		17'000		12'826.45	

## Rechnung 2025

Konto	Erfolgsrechnung Funktionale Gliederung ER	Rechnung 2025		Budget 2025		Rechnung 2024	
		Aufwand	Ertrag	Aufwand	Ertrag	Aufwand	Ertrag
6158.3137.01	Verkehrsabgaben Dienstfahrzeuge	2'443.00		3'000		2'233.00	
6158.3144.01	Baulicher Unterhalt	13'449.80		20'000		11'246.05	
6158.3151.01	Unterhalt Maschinen, Geräte, Fahrzeuge	77'789.30		70'000		84'822.05	
6158.3161.01	Miete Kopiergeräte	1'187.80		1'000		1'142.90	
6158.4240.01	Vergütung für Verwaltungsarbeit		8'364.75		8'000		8'250.60
6158.4260.02	Entgelte von Dritten		22'765.50		15'000		19'351.22
6158.4470.01	Mieterträge Werkhof						3'791.55
6158.4910.01	Anteil am Friedhofunterhalt		51'300.00		60'000		62'100.00
6158.4910.02	Anteil Besoldung Spezialfinanzierungen		48'600.00		67'900		43'524.00
<b>62</b>	<b>Regional- und Agglomerationsverkehr</b>	<b>670'107.85</b>	<b>46'841.35</b>	<b>734'000</b>	<b>70'000</b>	<b>655'157.15</b>	<b>69'452.20</b>
<b>621</b>	<b>Öffentliche Verkehrsinfrastruktur</b>		<b>46'841.35</b>		<b>70'000</b>		<b>69'452.20</b>
<b>6210</b>	<b>Öffentliche Verkehrsinfrastruktur</b>		<b>46'841.35</b>		<b>70'000</b>		<b>69'452.20</b>
6210.4470.01	Mietertrag Liegenschaften Bahnhof Nord		46'841.35		70'000		69'452.20
<b>622</b>	<b>Regional- und Agglomerationsverkehr</b>	<b>670'107.85</b>		<b>734'000</b>		<b>655'157.15</b>	
<b>6220</b>	<b>Regional- und Agglomerationsverkehr</b>	<b>670'107.85</b>		<b>734'000</b>		<b>655'157.15</b>	
6220.3634.01	Beteiligung am Regionalverkehr	449'223.85		450'000		433'181.05	
6220.3634.02	Ortsbus	70'884.00		84'000		71'976.10	
6220.3634.03	Beteiligung öV aus Mobilitätskonzept	150'000.00		200'000		150'000.00	

## Rechnung 2025

Konto	Erfolgsrechnung Funktionale Gliederung ER	Rechnung 2025		Budget 2025		Rechnung 2024	
		Aufwand	Ertrag	Aufwand	Ertrag	Aufwand	Ertrag
<b>7</b>	<b>Umweltschutz und Raumordnung</b>	<b>4'126'008.16</b>	<b>3'105'959.06</b>	<b>3'035'800</b>	<b>2'603'400</b>	<b>3'513'438.45</b>	<b>3'095'134.73</b>
<b>71</b>	<b>Wasserversorgung</b>	<b>1'478'169.96</b>	<b>1'478'169.96</b>	<b>1'486'000</b>	<b>1'486'000</b>	<b>1'641'365.55</b>	<b>1'641'365.55</b>
<b>710</b>	<b>Wasserversorgung allgemein</b>	<b>1'478'169.96</b>	<b>1'478'169.96</b>	<b>1'486'000</b>	<b>1'486'000</b>	<b>1'641'365.55</b>	<b>1'641'365.55</b>
<b>7100</b>	<b>Wasserversorgung (Gemeindebetrieb)</b>	<b>1'478'169.96</b>	<b>1'478'169.96</b>	<b>1'486'000</b>	<b>1'486'000</b>	<b>1'641'365.55</b>	<b>1'641'365.55</b>
7100.3010.01	Besoldung Betriebspersonal	110'629.95		111'300		109'959.80	
7100.3050.01	Sozialversicherungsbeiträge	10'456.40		10'500		10'331.20	
7100.3052.01	Vorsorge- und Pensionskasse	18'080.20		18'500		18'441.95	
7100.3053.01	Unfall- und Krankenversicherungsbeiträge	2'989.45		3'500		2'904.10	
7100.3101.01	Betriebs-, Verbrauchsmaterial	1'516.65		10'000		4'390.50	
7100.3101.02	Betriebsstoffe Fahrzeuge	831.75		3'000		716.40	
7100.3111.01	Ankauf Wasserzähler	19'287.25		20'000		14'235.75	
7100.3111.02	Maschinen, Geräte und Fahrzeuge	5'038.85		5'000		39'532.30	
7100.3118.01	EDV-Tool für QS	3'191.65		5'000		8'567.50	
7100.3120.01	Energie	64'427.65		100'000		55'862.85	
7100.3120.02	Fremde Wasserlieferung	291'570.45		300'000		360'661.45	
7100.3130.01	Leitungskataster & Pläne	10'653.25		10'000		9'151.10	
7100.3130.02	Telefongebühren	4'448.90		5'000		3'981.70	
7100.3132.01	Analysen, Expertisen	15'567.00		20'000		12'733.10	
7100.3132.02	Genereller Wasserplan und Qualitätssicherung	7'613.70		15'000		9'630.15	
7100.3134.01	Sachversicherungen	11'946.50		11'000		10'322.60	
7100.3143.01	Baulicher Unterhalt	204'831.50		220'000		181'458.65	
7100.3143.02	Unterhalt Hydranten	21'914.50		30'000		21'116.00	
7100.3143.03	Leckuntersuchungen	9'525.35		10'000		19'191.85	
7100.3144.01	Unterhalt öffentliche Brunnen	8'786.25		15'000		2'763.90	
7100.3151.01	Unterhalt Fahrzeuge	1'856.15		5'000		2'948.35	
7100.3300.31	Abschreibung Wasserversorgung	354'071.65		398'000		354'441.40	
7100.3401.01	Darlehenszinsen	18'246.80		22'500		21'043.55	
7100.3510.01	Einlage in Spezialfinanzierung	223'188.16		75'400		316'562.40	
7100.3910.01	Anteil Personalaufwand	57'500.00		62'300		50'417.00	
7100.4240.01	Wassergebühren		1'377'795.81		1'400'000		1'537'105.90
7100.4240.02	Zählermieten		46'150.90		45'000		45'105.90
7100.4240.03	Erlös Zweckverband Reg. Wasserversorgung Südrampe		39'173.25		40'000		42'253.75
7100.4260.01	Entgelte von Dritten		150.00		1'000		
7100.4631.01	Kantonsbeitrag		14'900.00				16'900.00
<b>72</b>	<b>Abwasserentsorgung</b>	<b>909'647.50</b>	<b>909'647.50</b>	<b>549'400</b>	<b>549'400</b>	<b>602'506.70</b>	<b>602'506.70</b>
<b>720</b>	<b>Abwasserentsorgung allgemein</b>	<b>909'647.50</b>	<b>909'647.50</b>	<b>549'400</b>	<b>549'400</b>	<b>602'506.70</b>	<b>602'506.70</b>
<b>7200</b>	<b>Abwasserentsorgung (Gemeindebetrieb)</b>	<b>909'647.50</b>	<b>909'647.50</b>	<b>549'400</b>	<b>549'400</b>	<b>602'506.70</b>	<b>602'506.70</b>
7200.3010.01	Besoldung Betriebspersonal	79'267.65		81'500		68'897.05	
7200.3050.01	Sozialversicherungsbeiträge	7'492.15		8'000		6'473.15	
7200.3052.01	Vorsorge- und Pensionskasse	11'060.90		13'000		10'074.10	
7200.3053.01	Unfall- und Krankenversicherungsbeiträge	2'141.95		2'500		1'819.60	
7200.3130.01	Kanalisationskataster & Pläne	11'061.20		15'000		7'798.75	
7200.3143.01	Baulicher Unterhalt	50'275.90		60'000		55'140.15	
7200.3300.31	Abschreibung Kanalisation			25'000			
7200.3401.01	Darlehenszinsen			1'400			
7200.3510.01	Einlage Spezialfinanzierung	366'053.10				62'031.10	
7200.3632.01	Unterhalts- & Betriebskosten ARA	373'394.65		320'000		382'859.80	
7200.3910.01	Anteil Personalaufwand	8'900.00		23'000		7'413.00	
7200.4240.01	Abwassergebühren		537'901.20		520'000		544'530.60
7200.4240.02	Anschlussgebühren aus Investitionsrechnung		371'746.30				57'976.10

## Rechnung 2025

Konto	Erfolgsrechnung Funktionale Gliederung ER	Rechnung 2025		Budget 2025		Rechnung 2024	
		Aufwand	Ertrag	Aufwand	Ertrag	Aufwand	Ertrag
7200.4510.01	Entnahme aus Spezialfinanzierung				29'400		
<b>73</b>	<b>Abfall</b>	<b>331'839.15</b>	<b>331'839.15</b>	<b>360'000</b>	<b>360'000</b>	<b>451'412.30</b>	<b>451'412.30</b>
<b>730</b>	<b>Abfall</b>	<b>331'839.15</b>	<b>331'839.15</b>	<b>360'000</b>	<b>360'000</b>	<b>451'412.30</b>	<b>451'412.30</b>
<b>7300</b>	<b>Abfall (Gemeindebetrieb)</b>	<b>331'839.15</b>	<b>331'839.15</b>	<b>360'000</b>	<b>360'000</b>	<b>451'412.30</b>	<b>451'412.30</b>
7300.3010.01	Besoldung	20'746.00		21'000		18'300.45	
7300.3050.01	Sozialversicherungsbeiträge	1'960.85		2'000		1'719.40	
7300.3052.01	Vorsorge- und Pensionskasse	4'607.50		4'800		4'284.40	
7300.3053.01	Unfall- und Krankenversicherungsbeiträge	560.60		600		483.30	
7300.3101.01	Kehrichtsäcke	4'962.75		5'000		4'991.95	
7300.3101.02	Sonstige Kosten					4'826.05	
7300.3130.01	Separatsammlungen	11'190.30				28'200.65	
7300.3130.02	Grünabfuhr	287'811.15		300'000		329'977.85	
7300.3130.03	Papierentsorgung					-917.45	
7300.3151.01	Unterhalt Container etc.					3'077.25	
7300.3510.01	Einlage in Spezialfinanzierung			26'600			
7300.3612.01	Kehrichtabfuhr & Verbrennung					56'468.45	
7300.4240.01	Kehrichtgebühren		42'043.90		250'000		54'831.66
7300.4240.02	Karton Einnahmen		6'741.20				37'088.15
7300.4240.03	Glas - Rückvergütung						35'500.35
7300.4240.04	Sockelgebühr gem. Art. 27 Kehrichtreglement		117'223.15		110'000		115'772.00
7300.4240.05	Einnahmen aus Gastro-Abfällen		16'319.25				6'790.00
7300.4260.01	Entgelte von Dritten						4'918.60
7300.4270.01	Kehrichtbussen		800.00				2'000.00
7300.4510.01	Entnahme aus Spezialfinanzierung		148'711.65				194'511.54
<b>74</b>	<b>Verbauungen</b>	<b>170'712.25</b>	<b>61'157.00</b>	<b>180'000</b>	<b>40'000</b>	<b>89'839.60</b>	<b>24'461.10</b>
<b>741</b>	<b>Gewässerverbauungen</b>	<b>169'124.60</b>	<b>53'303.50</b>	<b>170'000</b>	<b>40'000</b>	<b>74'051.20</b>	<b>24'461.10</b>
<b>7410</b>	<b>Gewässerverbauungen</b>	<b>169'124.60</b>	<b>53'303.50</b>	<b>170'000</b>	<b>40'000</b>	<b>74'051.20</b>	<b>24'461.10</b>
7410.3142.01	Unterhalt Flüsse, Kanäle, Bäche	99'124.60		100'000		74'051.20	
7410.3631.01	Beteiligung 3. Rhonekorrektur	70'000.00		70'000			
7410.4631.01	Kantonsbeitrag für Kanäle & Flüsse		53'303.50		40'000		24'461.10
<b>742</b>	<b>Schutzverbauungen, übrige</b>	<b>1'587.65</b>	<b>7'853.50</b>	<b>10'000</b>		<b>15'788.40</b>	
<b>7420</b>	<b>Schutzverbauungen, übrige</b>	<b>1'587.65</b>	<b>7'853.50</b>	<b>10'000</b>		<b>15'788.40</b>	
7420.3143.01	Unterhalt Lawinerverbauungen	1'587.65		10'000		15'788.40	
7420.4631.01	Kantonsbeitrag für Schutzbauten Lawinen und Steinschlag		7'853.50				
<b>75</b>	<b>Arten- und Landschaftsschutz</b>	<b>3'704.70</b>		<b>5'000</b>			
<b>750</b>	<b>Arten- und Landschaftsschutz</b>	<b>3'704.70</b>		<b>5'000</b>			
<b>7500</b>	<b>Arten- und Landschaftsschutz</b>	<b>3'704.70</b>		<b>5'000</b>			
7500.3130.01	Bekämpfung invasive Pflanzen	3'704.70		5'000			
<b>76</b>	<b>Bekämpfung von Umweltverschmutzung</b>	<b>95'000.00</b>	<b>12'959.35</b>	<b>100'000</b>	<b>10'000</b>	<b>95'000.00</b>	<b>8'447.83</b>
<b>769</b>	<b>Übrige Bekämpfung von Umweltverschmutzung</b>	<b>95'000.00</b>	<b>12'959.35</b>	<b>100'000</b>	<b>10'000</b>	<b>95'000.00</b>	<b>8'447.83</b>
<b>7690</b>	<b>Übrige Bekämpfung von Umweltverschmutzung</b>	<b>95'000.00</b>	<b>12'959.35</b>	<b>100'000</b>	<b>10'000</b>	<b>95'000.00</b>	<b>8'447.83</b>
7690.3140.01	Entsorgung kontaminiertes Aushubmaterial	95'000.00		100'000		95'000.00	

## Rechnung 2025

Konto	Erfolgsrechnung Funktionale Gliederung ER	Rechnung 2025		Budget 2025		Rechnung 2024	
		Aufwand	Ertrag	Aufwand	Ertrag	Aufwand	Ertrag
7690.4240.01	Ertrag aus Sonderabfällen / FAVA		12'959.35		10'000		8'447.83
<b>77</b>	<b>Übriger Umweltschutz</b>	<b>197'847.80</b>	<b>60'988.05</b>	<b>206'400</b>	<b>56'000</b>	<b>146'403.35</b>	<b>48'603.25</b>
<b>771</b>	<b>Friedhof und Bestattung allgemein</b>	<b>169'870.50</b>	<b>60'196.55</b>	<b>178'400</b>	<b>56'000</b>	<b>121'410.60</b>	<b>48'603.25</b>
<b>7710</b>	<b>Friedhof und Bestattung allgemein</b>	<b>169'870.50</b>	<b>60'196.55</b>	<b>178'400</b>	<b>56'000</b>	<b>121'410.60</b>	<b>48'603.25</b>
7710.3010.01	Besoldung	20'746.00		21'000		19'240.15	
7710.3050.01	Sozialversicherungsbeiträge	1'806.00		2'000		1'689.15	
7710.3052.01	Vorsorge- und Pensionskasse	4'607.50		4'800		4'284.40	
7710.3053.01	Unfall- und Krankenversicherungsbeiträge	580.70		600		543.60	
7710.3143.01	Anteil Friedhofrechnung	67'681.65		80'000		24'515.40	
7710.3143.02	Grabarbeiten	23'148.65		10'000		9'037.90	
7710.3910.01	Unterhalt Anteil Werkhof	51'300.00		60'000		62'100.00	
7710.4240.01	Bestattungsgebühren		60'196.55		56'000		48'603.25
<b>779</b>	<b>Öffentliche Toilettenanlagen</b>	<b>27'977.30</b>	<b>791.50</b>	<b>28'000</b>		<b>24'992.75</b>	
<b>7790</b>	<b>Öffentliche Toilettenanlagen</b>	<b>13'285.35</b>		<b>13'000</b>		<b>10'211.90</b>	
7790.3101.01	Verbrauchsmaterialien			3'000		2'344.90	
7790.3101.02	Robidog	3'629.90		5'000		5'142.35	
7790.3144.01	Übriger Unterhalt	9'655.45		5'000		2'724.65	
<b>7795</b>	<b>Tierkörperbeseitigung</b>	<b>14'691.95</b>	<b>791.50</b>	<b>15'000</b>		<b>14'780.85</b>	
7795.3612.01	Betriebskosten	14'691.95		15'000		14'780.85	
7795.4260.01	Tierkörpersammelstelle Rückerstattungen Dritter		791.50				
<b>79</b>	<b>Raumordnung</b>	<b>939'086.80</b>	<b>251'198.05</b>	<b>149'000</b>	<b>102'000</b>	<b>486'910.95</b>	<b>318'338.00</b>
<b>790</b>	<b>Raumordnung allgemein</b>	<b>212'399.65</b>	<b>183'114.00</b>	<b>149'000</b>	<b>102'000</b>	<b>166'364.10</b>	<b>138'556.00</b>
<b>7900</b>	<b>Raumordnung allgemein</b>	<b>212'399.65</b>	<b>183'114.00</b>	<b>149'000</b>	<b>102'000</b>	<b>166'364.10</b>	<b>138'556.00</b>
7900.3130.01	Gebühren Kanton für Baubewilligung	112'973.65		50'000		68'006.10	
7900.3634.01	Beitrag Verein Region Oberwallis	50'898.00		49'000		49'830.00	
7900.3634.02	Agglomeration Brig-Visp-Naters	48'528.00		50'000		48'528.00	
7900.4210.01	Baubewilligungen		180'014.00		100'000		138'056.00
7900.4270.01	Baubussen		3'100.00		2'000		500.00
<b>791</b>	<b>Unwetter</b>	<b>726'687.15</b>	<b>68'084.05</b>			<b>320'546.85</b>	<b>179'782.00</b>
<b>7910</b>	<b>Unwetter</b>	<b>726'687.15</b>	<b>68'084.05</b>			<b>320'546.85</b>	<b>179'782.00</b>
7910.3140.01	Baumschäden Schneefall April 2025	726'687.15					
7910.3141.01	Unwetterschäden					320'546.85	
7910.4631.01	Kantonsbeitrag Unwetterschäden		68'084.05				179'782.00

## Rechnung 2025

Konto	Erfolgsrechnung Funktionale Gliederung ER	Rechnung 2025		Budget 2025		Rechnung 2024	
		Aufwand	Ertrag	Aufwand	Ertrag	Aufwand	Ertrag
<b>8</b>	<b>Volkswirtschaft</b>	<b>1'173'035.49</b>	<b>15'996.90</b>	<b>1'237'100</b>	<b>5'000</b>	<b>1'226'913.05</b>	<b>20'937.75</b>
<b>81</b>	<b>Landwirtschaft</b>	<b>162'996.35</b>		<b>174'900</b>		<b>165'794.60</b>	
<b>811</b>	<b>Verwaltung, Vollzug und Kontrolle</b>	<b>92'901.85</b>		<b>92'900</b>		<b>93'578.85</b>	
<b>8110</b>	<b>Verwaltung, Vollzug und Kontrolle</b>	<b>92'901.85</b>		<b>92'900</b>		<b>93'578.85</b>	
8110.3010.01	Besoldung Wasserleiten-Hüter	36'718.15		36'400		37'111.95	
8110.3050.01	Sozialleistungen	3'470.50		3'500		3'486.80	
8110.3053.01	Unfall- und Krankenversicherungsbeiträge	992.20		1'000		980.10	
8110.3632.01	Beteiligung Sanierung Augstbordkäserei	51'721.00		52'000		52'000.00	
<b>813</b>	<b>Produktionsverbesserungen Vieh</b>	<b>22'000.00</b>		<b>22'000</b>		<b>22'000.00</b>	
<b>8130</b>	<b>Produktionsverbesserungen Vieh</b>	<b>22'000.00</b>		<b>22'000</b>		<b>22'000.00</b>	
8130.3635.01	Beiträge Tierbeherbergungen	2'000.00		2'000		2'000.00	
8130.3637.01	Künstliche Besamung	20'000.00		20'000		20'000.00	
<b>814</b>	<b>Produktionsverbesserungen Pflanzen</b>	<b>10'000.00</b>		<b>10'000</b>		<b>10'000.00</b>	
<b>8140</b>	<b>Produktionsverbesserungen Pflanzen</b>	<b>10'000.00</b>		<b>10'000</b>		<b>10'000.00</b>	
8140.3636.01	Stiftung Kastanienselve Visp/Eyholz	10'000.00		10'000		10'000.00	
<b>819</b>	<b>Bewässerung</b>	<b>38'094.50</b>		<b>50'000</b>		<b>40'215.75</b>	
<b>8190</b>	<b>Bewässerung</b>	<b>38'094.50</b>		<b>50'000</b>		<b>40'215.75</b>	
8190.3142.01	Unterhalt Bewässerungsanlagen	38'094.50		50'000		40'215.75	
<b>82</b>	<b>Forstwirtschaft</b>	<b>37'302.75</b>		<b>42'000</b>		<b>40'629.05</b>	
<b>820</b>	<b>Forstwirtschaft</b>	<b>37'302.75</b>		<b>42'000</b>		<b>40'629.05</b>	
<b>8200</b>	<b>Forstwirtschaft</b>	<b>37'302.75</b>		<b>42'000</b>		<b>40'629.05</b>	
8200.3141.01	Forststrasse Eyholz-Rohrberg	14'417.75		15'000		6'979.05	
8200.3632.01	Revierförster	16'650.00		17'000		16'650.00	
8200.3632.02	Anteil Schutzwaldpflege	6'235.00		10'000		17'000.00	
<b>84</b>	<b>Tourismus</b>	<b>159'972.70</b>		<b>160'000</b>		<b>130'000.00</b>	
<b>840</b>	<b>Tourismus</b>	<b>159'972.70</b>		<b>160'000</b>		<b>130'000.00</b>	
<b>8400</b>	<b>Tourismus</b>	<b>159'972.70</b>		<b>160'000</b>		<b>130'000.00</b>	
8400.3634.01	Beitrag Infocenter VGT	159'972.70		160'000		130'000.00	
<b>85</b>	<b>Industrie, Gewerbe, Handel</b>	<b>745'484.59</b>	<b>1'400.00</b>	<b>785'200</b>	<b>5'000</b>	<b>796'256.05</b>	<b>6'223.00</b>
<b>850</b>	<b>Industrie, Gewerbe, Handel</b>	<b>745'484.59</b>	<b>1'400.00</b>	<b>785'200</b>	<b>5'000</b>	<b>796'256.05</b>	<b>6'223.00</b>
<b>8500</b>	<b>Industrie, Gewerbe, Handel</b>	<b>745'484.59</b>	<b>1'400.00</b>	<b>785'200</b>	<b>5'000</b>	<b>796'256.05</b>	<b>6'223.00</b>
8500.3010.01	Besoldung Ortsmarketing	60'000.00		60'000		60'000.00	
8500.3050.01	Sozialversicherungsbeiträge	5'671.05		5'700		5'637.25	
8500.3052.01	Vorsorge- und Pensionskasse	10'500.00		10'500		9'098.20	
8500.3053.01	Unfall- und Krankenversicherungsbeiträge	1'621.30		2'000		1'584.65	
8500.3130.01	Massnahmen Ortsmarketing	97'122.35		140'000		167'826.12	
8500.3130.02	Ortsdekoration	123'902.89		120'000		107'812.13	

## Rechnung 2025

Konto	Erfolgsrechnung Funktionale Gliederung ER	Rechnung 2025		Budget 2025		Rechnung 2024	
		Aufwand	Ertrag	Aufwand	Ertrag	Aufwand	Ertrag
8500.3634.01	Beitrag Stiftung The Ark	70'000.00		70'000		70'000.00	
8500.3634.02	Beitrag BioArk Visp AG (Garantieverpflichtung)	366'667.00		367'000		366'667.00	
8500.3634.03	Beitrag VGT - Weihnachtsevent	10'000.00		10'000		7'630.70	
8500.4250.01	Verkaufserlös Ortsdekoration		1'400.00		5'000		6'223.00
<b>87</b>	<b>Brennstoffe und Energie</b>	<b>67'279.10</b>	<b>14'596.90</b>	<b>75'000</b>		<b>94'233.35</b>	<b>14'714.75</b>
<b>871</b>	<b>Elektrizität allgemein</b>		<b>7'067.50</b>			<b>41'402.30</b>	<b>14'714.75</b>
<b>8710</b>	<b>Elektrizität allgemein</b>		<b>7'067.50</b>			<b>41'402.30</b>	<b>14'714.75</b>
8710.3143.01	Unterhalt Trinkwasserkraftwerk					41'402.30	
8710.4250.01	Energieverkauf Trinkwasserkraftwerk		7'067.50				14'714.75
<b>879</b>	<b>Energie, n.a.g</b>	<b>67'279.10</b>	<b>7'529.40</b>	<b>75'000</b>		<b>52'831.05</b>	
<b>8790</b>	<b>Energie, n.a.g</b>	<b>67'279.10</b>	<b>7'529.40</b>	<b>75'000</b>		<b>52'831.05</b>	
8790.3132.01	Label Energiestadt	67'279.10		75'000		52'831.05	
8790.4630.02	Förderbeitrag Bundesamt für Energie		7'529.40				

# Rechnung 2025

Konto	Erfolgsrechnung Funktionale Gliederung ER	Rechnung 2025		Budget 2025		Rechnung 2024	
		Aufwand	Ertrag	Aufwand	Ertrag	Aufwand	Ertrag
<b>9</b>	<b>Finanzen und Steuern</b>	<b>8'327'759.73</b>	<b>52'920'179.97</b>	<b>8'853'700</b>	<b>41'055'400</b>	<b>7'730'047.67</b>	<b>52'083'278.19</b>
<b>91</b>	<b>Steuern</b>	<b>428'092.25</b>	<b>50'765'949.46</b>	<b>394'000</b>	<b>39'585'000</b>	<b>372'025.06</b>	<b>50'249'412.80</b>
<b>910</b>	<b>Steuern nat. Personen</b>	<b>413'509.15</b>	<b>31'388'816.06</b>	<b>384'000</b>	<b>25'785'000</b>	<b>346'520.25</b>	<b>32'447'570.70</b>
<b>9100</b>	<b>Steuern nat. Personen</b>	<b>413'509.15</b>	<b>31'388'816.06</b>	<b>384'000</b>	<b>25'785'000</b>	<b>346'520.25</b>	<b>32'447'570.70</b>
9100.3181.01	Steuerverluste	201'316.00		150'000		128'075.10	
9100.3181.02	Steuererlasse	6'680.70		10'000		5'111.00	
9100.3181.03	Veränderung Wertberichtigung Steuern	-70'000.00					
9100.3602.01	Steuern auf überbaute Grundstücke (Art. 188 StG)	275'512.45		224'000		213'334.15	
9100.4000.01	Einkommenssteuern		17'823'225.88		18'000'000		19'052'733.14
9100.4001.01	Vermögenssteuern		3'349'197.85		3'000'000		2'876'130.00
9100.4002.01	Quellensteuern		6'562'007.15		2'800'000		7'148'744.32
9100.4008.01	Kopfsteuern		111'536.80		110'000		111'257.25
9100.4021.01	Grundstücksteuern		716'344.45		670'000		655'262.00
9100.4022.01	Steuern auf Kapitalabfindungen		561'687.15		500'000		587'990.30
9100.4022.02	Lotterie- und Liquidationsgewinnsteuern		1'848.10		20'000		713'179.15
9100.4022.03	Grundstückgewinnsteuern		521'516.30		300'000		751'640.15
9100.4024.01	Erbschafts- und Schenkungssteuern		1'292'470.55		100'000		258'690.00
9100.4033.01	Hundesteuern		68'010.00		62'000		63'935.00
9100.4419.01	Ertrag Verlustschein-Inkasso		55'196.33		10'000		14'216.44
9100.4419.02	Vereinnahmte Steuerguthaben		506.15				
9100.4602.01	Steuern auf überbaute Grundstücke (Art. 188 StG)		325'269.35		213'000		213'792.95
<b>911</b>	<b>Steuern jur. Personen</b>	<b>14'583.10</b>	<b>19'377'133.40</b>	<b>10'000</b>	<b>13'800'000</b>	<b>25'504.81</b>	<b>17'801'842.10</b>
<b>9110</b>	<b>Steuern jur. Personen</b>	<b>14'583.10</b>	<b>19'377'133.40</b>	<b>10'000</b>	<b>13'800'000</b>	<b>25'504.81</b>	<b>17'801'842.10</b>
9110.3181.01	Steuerverluste	14'583.10		10'000		25'504.81	
9110.4010.01	Gewinnsteuern		10'283'927.70		8'800'000		10'782'566.75
9110.4011.01	Kapitalsteuern		3'374'070.05		2'000'000		2'254'933.70
9110.4021.01	Grundstücksteuern		5'719'135.65		3'000'000		4'764'341.65
<b>93</b>	<b>Finanz- und Lastenausgleich</b>	<b>1'265'924.00</b>		<b>1'213'000</b>		<b>970'544.00</b>	
<b>930</b>	<b>Finanz- und Lastenausgleich</b>	<b>1'265'924.00</b>		<b>1'213'000</b>		<b>970'544.00</b>	
<b>9300</b>	<b>Finanz- und Lastenausgleich</b>	<b>1'265'924.00</b>		<b>1'213'000</b>		<b>970'544.00</b>	
9300.3621.50	Beitrag interkommunaler Finanzausgleich	1'265'924.00		1'213'000		970'544.00	
<b>95</b>	<b>Ertragsanteile, übrige</b>		<b>777'586.43</b>		<b>645'000</b>		<b>668'653.21</b>
<b>950</b>	<b>Ertragsanteile, übrige, ohne Zweckbindung</b>		<b>777'586.43</b>		<b>645'000</b>		<b>668'653.21</b>
<b>9500</b>	<b>Ertragsanteile, übrige, ohne Zweckbindung</b>		<b>777'586.43</b>		<b>645'000</b>		<b>668'653.21</b>
9500.4120.01	Wasserrechtszinsen		67'848.90		70'000		79'432.00
9500.4120.02	Konzessionsgebühren VED AG		548'000.00		460'000		438'435.47
9500.4120.03	Konzessionsgebühr für Grundwasser		100'000.00		75'000		100'000.00
9500.4601.11	Wirtschaftspatente & Konzessionen		61'737.53		40'000		50'785.74
<b>96</b>	<b>Vermögens- und Schuldenverwaltung</b>	<b>545'982.18</b>	<b>1'376'644.08</b>	<b>444'700</b>	<b>822'400</b>	<b>473'766.16</b>	<b>1'159'506.43</b>
<b>961</b>	<b>Zinsen</b>	<b>486'067.73</b>	<b>676'773.51</b>	<b>391'700</b>	<b>350'000</b>	<b>439'587.41</b>	<b>648'926.28</b>
<b>9610</b>	<b>Zinsen</b>	<b>486'067.73</b>	<b>676'773.51</b>	<b>391'700</b>	<b>350'000</b>	<b>439'587.41</b>	<b>648'926.28</b>

## Rechnung 2025

Konto	Erfolgsrechnung Funktionale Gliederung ER	Rechnung 2025		Budget 2025		Rechnung 2024	
		Aufwand	Ertrag	Aufwand	Ertrag	Aufwand	Ertrag
9610.3130.01	Bankgebühren	49'344.02		40'000		46'134.21	
9610.3401.02	Darlehenszinsen Schulden	169'926.56		151'700		159'262.70	
9610.3499.01	Vergütungszinsen auf Steuern	266'797.15		200'000		234'190.50	
9610.4401.01	Verzugszinsen		400'100.17		300'000		489'992.00
9610.4402.01	Zinsen Finanzanlagen		276'673.34		50'000		158'934.28
<b>963</b>	<b>Liegenschaften des Finanzvermögens</b>	<b>59'914.45</b>	<b>699'870.57</b>	<b>53'000</b>	<b>472'400</b>	<b>34'178.75</b>	<b>510'580.15</b>
<b>9630</b>	<b>Liegenschaften des Finanzvermögens</b>	<b>2'770.20</b>	<b>404'211.40</b>	<b>3'000</b>	<b>387'400</b>	<b>2'310.25</b>	<b>425'519.95</b>
9630.3439.01	Sachversicherungen	2'770.20		3'000		2'310.25	
9630.4411.01	Buchgewinne Verkauf Grundstücke		50'800.00				
9630.4420.01	Wertschriftenerträge		254'222.85		300'000		326'909.65
9630.4430.01	Mieterträge & Mieterlasse		2'400.00		2'400		2'400.00
9630.4430.02	Pachtzinsen & Bodenmieten		14'723.60		16'000		16'155.60
9630.4430.03	Baurechtzinsen		7'394.70		7'000		6'944.05
9630.4432.01	Benützungsgebühren öffentl. Boden		42'976.25		35'000		41'114.15
9630.4432.02	Diverse Benützungsgebühren		5'120.00		3'000		2'037.00
9630.4432.03	Benützungsgebühren Gemeindeanlagen		5'374.00		4'000		9'279.50
9630.4439.01	Gebühren für Werbeträger		21'200.00		20'000		20'680.00
<b>9631</b>	<b>Liegenschaft Parz. Nr. 3771 (Spitalareal)</b>	<b>29'505.65</b>	<b>210'598.97</b>				
9631.3120.01	Wasser, Energie & Heizmaterial	981.00					
9631.3134.01	Sachversicherungen	6'823.25					
9631.3144.01	Baulicher Unterhalt	21'701.40					
9631.4430.01	Mietertrag Parz. Nr. 3771		210'598.97				
<b>9635</b>	<b>Aufnahme- &amp; Dienstleistungsgebäude Bahnhof</b>	<b>27'638.60</b>	<b>85'060.20</b>	<b>50'000</b>	<b>85'000</b>	<b>31'868.50</b>	<b>85'060.20</b>
9635.3431.01	Nebenkosten Bahnhofgebäude	27'638.60		50'000		31'868.50	
9635.4430.01	Mietertrag Bahnhofgebäude		73'060.20		73'000		73'060.20
9635.4439.01	Raumnebenkosten, Anteil Dritter		12'000.00		12'000		12'000.00
<b>97</b>	<b>Rückverteilungen</b>				<b>3'000</b>		<b>5'705.75</b>
<b>971</b>	<b>Rückverteilungen aus CO2-Abgabe</b>				<b>3'000</b>		<b>5'705.75</b>
<b>9710</b>	<b>Rückverteilungen aus CO2-Abgabe</b>				<b>3'000</b>		<b>5'705.75</b>
9710.4699.01	Rückverteilung der Erträge aus der CO2-Abgabe				3'000		5'705.75
<b>99</b>	<b>Nicht aufgeteilte Posten</b>	<b>6'087'761.30</b>		<b>6'802'000</b>		<b>5'913'712.45</b>	
<b>990</b>	<b>Abschreibung bestehendes Verwaltungsvermögen</b>	<b>6'087'761.30</b>		<b>6'802'000</b>		<b>5'913'712.45</b>	
<b>9900</b>	<b>Abschreibung bestehendes Verwaltungsvermögen</b>	<b>6'087'761.30</b>		<b>6'802'000</b>		<b>5'913'712.45</b>	
9900.3300.31	Tiefbauten (Verwaltungsvermögen)	1'246'388.10		1'083'000		1'003'832.20	
9900.3300.41	Hochbauten (Verwaltungsvermögen)	1'793'281.75		2'139'000		1'679'868.95	
9900.3300.61	Mobilien, Maschinen, Fahrzeuge (Verwaltungsvermögen)	378'492.20		443'000		383'063.50	
9900.3320.91	Abschreibungen übrige immaterielle Anlage VV	778'624.45		937'000		393'147.75	
9900.3650.21	Abschreibungen Darlehen und Beteiligungen					338'800.00	
9900.3660.41	Abschreibungen Investitionsbeiträge	1'890'974.80		2'200'000		2'115'000.05	

## Rechnung 2025

Konto	Erfolgsrechnung Funktionale Gliederung ER	Rechnung 2025		Budget 2025		Rechnung 2024	
		Aufwand	Ertrag	Aufwand	Ertrag	Aufwand	Ertrag
	<b>Total</b>	<b>50'305'715.93</b>	<b>62'944'656.28</b>	<b>47'776'600</b>	<b>50'156'400</b>	<b>46'080'823.25</b>	<b>61'238'232.30</b>
	Netto Ertrag	12'638'940.35		2'379'800		15'157'409.05	
	<b>Gesamttotal</b>	<b>62'944'656.28</b>	<b>62'944'656.28</b>	<b>50'156'400</b>	<b>50'156'400</b>	<b>61'238'232.30</b>	<b>61'238'232.30</b>

Konto	Erfolgsrechnung Sachgruppengliederung ER	Rechnung 2025		Budget 2025		Rechnung 2024	
		Aufwand	Ertrag	Aufwand	Ertrag	Aufwand	Ertrag
<b>3</b>	<b>Aufwand</b>	<b>50'305'715.93</b>		<b>47'776'600</b>		<b>46'080'823.25</b>	
<b>30</b>	<b>Personalaufwand</b>	<b>11'337'079.87</b>		<b>11'597'000</b>		<b>10'639'847.11</b>	
<b>300</b>	<b>Behörden und Kommissionen</b>	<b>447'158.05</b>		<b>451'500</b>		<b>450'792.70</b>	
3000	Löhne Behörden, Richter und Richterinnen	447'158.05		451'500		450'792.70	
<b>301</b>	<b>Löhne des Verwaltungs- und Betriebspersonals</b>	<b>8'199'684.07</b>		<b>8'411'700</b>		<b>7'705'387.69</b>	
3010	Löhne des Verwaltungs- und Betriebspersonals	8'199'684.07		8'411'700		7'705'387.69	
<b>302</b>	<b>Löhne der Lehrpersonen</b>	<b>48'803.10</b>		<b>65'000</b>		<b>43'875.45</b>	
3020	Löhne der Lehrpersonen	48'803.10		65'000		43'875.45	
<b>305</b>	<b>Arbeitgebendenbeiträge</b>	<b>2'217'326.85</b>		<b>2'300'600</b>		<b>2'105'821.25</b>	
3050	AG-Beiträge AHV, IV, EO, ALV, Verwaltungskosten	783'661.10		800'300		741'416.15	
3052	AG-Beiträge an Pensionskassen	1'211'996.15		1'240'900		1'160'819.30	
3053	AG-Beiträge an Unfallversicherungen	221'669.60		259'400		203'585.80	
<b>306</b>	<b>Arbeitgebendenleistungen</b>	<b>26'564.75</b>		<b>27'700</b>		<b>36'134.25</b>	
3062	Teuerungszulagen auf Renten und Rentenanteilen	1'064.75		2'200		2'134.25	
3064	Überbrückungsrenten	25'500.00		25'500		34'000.00	
<b>309</b>	<b>Übriger Personalaufwand</b>	<b>397'543.05</b>		<b>340'500</b>		<b>297'835.77</b>	
3090	Aus- und Weiterbildung des eigenen Personals	142'328.15		122'500		89'611.57	
3091	Personalwerbung	40'436.20		30'000		40'946.95	
3099	Übriger Personalaufwand	214'778.70		188'000		167'277.25	
<b>31</b>	<b>Sach- und übriger Betriebsaufwand</b>	<b>10'873'702.14</b>		<b>9'393'400</b>		<b>9'879'657.24</b>	
<b>310</b>	<b>Material- und Warenaufwand</b>	<b>1'111'321.12</b>		<b>1'153'500</b>		<b>1'058'061.09</b>	
3100	Büromaterial	25'882.80		39'000		30'447.02	
3101	Betriebs-, Verbrauchsmaterial	262'467.61		330'500		292'069.47	
3102	Drucksachen, Publikationen	253'776.81		243'500		199'891.44	
3103	Fachliteratur, Zeitschriften	53'622.34		52'500		50'287.09	
3104	Lehrmittel	515'571.56		488'000		485'366.07	
<b>311</b>	<b>Nicht aktivierbare Anlagen</b>	<b>868'749.17</b>		<b>652'000</b>		<b>627'826.70</b>	
3110	Büromöbel und -geräte	3'008.45		3'000		2'250.00	
3111	Maschinen, Geräte und Fahrzeuge.	611'594.75		373'000		442'122.05	
3112	Kleider, Wäsche, Vorhänge	128'076.25		140'000		55'689.55	
3113	Hardware	122'878.07		131'000		119'197.60	
3118	Immaterielle Anlagen	3'191.65		5'000		8'567.50	
<b>312</b>	<b>Ver- und Entsorgung Liegenschaften VV</b>	<b>1'089'705.15</b>		<b>1'204'000</b>		<b>1'257'936.05</b>	
3120	Ver- und Entsorgung Liegenschaften VV	1'089'705.15		1'204'000		1'257'936.05	
<b>313</b>	<b>Dienstleistungen und Honorare</b>	<b>2'416'780.30</b>		<b>2'400'600</b>		<b>2'348'933.18</b>	
3130	Dienstleistungen Dritter	1'824'758.25		1'746'100		1'888'008.38	
3131	Planungen und Projektierungen Dritter	63'675.30		93'200		13'200.00	
3132	Honorare externe Beratungen, Gutachten, Fachexpertisen usw.	171'506.95		206'000		143'818.75	
3134	Sachversicherungsprämien	344'891.70		343'300		293'280.85	
3137	Steuern und Abgaben	11'948.10		12'000		10'625.20	

## Rechnung 2025

Konto	Erfolgsrechnung Sachgruppengliederung ER	Rechnung 2025		Budget 2025		Rechnung 2024	
		Aufwand	Ertrag	Aufwand	Ertrag	Aufwand	Ertrag
<b>314</b>	<b>Baulicher und betrieblicher Unterhalt</b>	<b>3'501'943.62</b>		<b>2'363'000</b>		<b>2'831'237.86</b>	
3140	Unterhalt an Grundstücken	1'222'594.70		460'000		386'449.34	
3141	Unterhalt Strassen / Verkehrswege	569'981.40		306'000		658'502.75	
3142	Unterhalt Wasserbau	137'219.10		150'000		114'266.95	
3143	Unterhalt übrige Tiefbauten	378'965.20		420'000		367'650.65	
3144	Unterhalt Hochbauten, Gebäude	1'193'183.22		1'027'000		1'304'368.17	
<b>315</b>	<b>Unterhalt Mobilien und immaterielle Anlagen</b>	<b>599'982.73</b>		<b>566'400</b>		<b>583'800.30</b>	
3150	Unterhalt Büromöbel und -geräte	6'957.20		5'000		2'082.60	
3151	Unterhalt Apparate, Maschinen, Geräte, Fahrzeuge, Werkzeuge	372'918.88		348'500		391'177.03	
3153	Informatik-Unterhalt (Hardware)	8'801.75		4'400		6'130.35	
3158	Unterhalt immaterielle Anlagen	211'304.90		208'500		184'410.32	
<b>316</b>	<b>Mieten, Leasing, Pachten, Benützungskosten</b>	<b>329'112.10</b>		<b>344'900</b>		<b>313'304.45</b>	
3160	Miete und Pacht Liegenschaften	253'776.10		271'400		242'334.20	
3161	Mieten, Benützungskosten Anlagen	75'336.00		73'500		70'970.25	
<b>317</b>	<b>Spesenentschädigungen</b>	<b>207'267.90</b>		<b>219'000</b>		<b>186'495.00</b>	
3171	Exkursionen, Schulreisen und Lager	207'267.90		219'000		186'495.00	
<b>318</b>	<b>Wertberichtigungen auf Forderungen</b>	<b>152'579.80</b>		<b>170'000</b>		<b>158'690.91</b>	
3181	Tatsächliche Forderungsverluste	152'579.80		170'000		158'690.91	
<b>319</b>	<b>Übriger Betriebsaufwand</b>	<b>596'260.25</b>		<b>320'000</b>		<b>513'371.70</b>	
3199	Übriger Betriebsaufwand	596'260.25		320'000		513'371.70	
<b>33</b>	<b>Abschreibungen Verwaltungsvermögen</b>	<b>7'720'890.85</b>		<b>8'515'000</b>		<b>6'941'009.70</b>	
<b>330</b>	<b>Abschreibungen Sachanlagen VV</b>	<b>6'942'266.40</b>		<b>7'578'000</b>		<b>6'547'861.95</b>	
3300	Planmässige Abschreibungen Sachanlagen	6'942'266.40		7'578'000		6'547'861.95	
<b>332</b>	<b>Abschreibungen Immaterielle Anlagen VV</b>	<b>778'624.45</b>		<b>937'000</b>		<b>393'147.75</b>	
3320	Planmässige Abschreibungen immaterielle Anlagen VV	778'624.45		937'000		393'147.75	
<b>34</b>	<b>Finanzaufwand</b>	<b>580'453.91</b>		<b>543'000</b>		<b>557'670.90</b>	
<b>340</b>	<b>Zinsaufwand</b>	<b>283'247.96</b>		<b>290'000</b>		<b>289'301.65</b>	
3401	Verzinsung Finanzverbindlichkeiten	283'247.96		290'000		289'301.65	
<b>343</b>	<b>Liegenschaftenaufwand Finanzvermögen</b>	<b>30'408.80</b>		<b>53'000</b>		<b>34'178.75</b>	
3431	Nicht baulicher Unterhalt Liegenschaften FV	27'638.60		50'000		31'868.50	
3439	Übriger Liegenschaftsaufwand FV	2'770.20		3'000		2'310.25	
<b>349</b>	<b>Übriger Finanzaufwand</b>	<b>266'797.15</b>		<b>200'000</b>		<b>234'190.50</b>	
3499	Übriger Finanzaufwand	266'797.15		200'000		234'190.50	
<b>35</b>	<b>Einlagen in Spezialfinanzierungen und Fonds</b>	<b>589'241.26</b>		<b>102'000</b>		<b>378'593.50</b>	

## Rechnung 2025

Konto	Erfolgsrechnung Sachgruppengliederung ER	Rechnung 2025		Budget 2025		Rechnung 2024	
		Aufwand	Ertrag	Aufwand	Ertrag	Aufwand	Ertrag
<b>351</b>	<b>Einlagen in Spezialfinanzierungen und Fonds des Eigenkapitals</b>	<b>589'241.26</b>		<b>102'000</b>		<b>378'593.50</b>	
3510	Einlagen in Spezialfinanzierungen des Eigenkapitals	589'241.26		102'000		378'593.50	
<b>36</b>	<b>Transferaufwand</b>	<b>19'086'647.90</b>		<b>17'480'900</b>		<b>17'564'114.80</b>	
<b>360</b>	<b>Ertragsanteile an Dritte</b>	<b>275'512.45</b>		<b>224'000</b>		<b>213'334.15</b>	
3602	Ertragsanteile an Gemeinden und Gemeindezweckverbände	275'512.45		224'000		213'334.15	
<b>361</b>	<b>Entschädigungen an öffentliche Gemeinwesen und an Dritte</b>	<b>241'047.05</b>		<b>263'000</b>		<b>240'221.70</b>	
3611	Entschädigungen an Kantone und Konkordate	15'179.10		34'500		13'221.30	
3612	Entschädigungen an Gemeinden und Gemeindezweckverbände	225'867.95		228'500		227'000.40	
<b>362</b>	<b>Finanz- und Lastenausgleich</b>	<b>1'265'924.00</b>		<b>1'213'000</b>		<b>970'544.00</b>	
3621	Finanzausgleichsbeiträge an Kanton	1'265'924.00		1'213'000		970'544.00	
<b>363</b>	<b>Beiträge an öffentliche Gemeinwesen und Dritte</b>	<b>15'413'189.60</b>		<b>13'580'900</b>		<b>13'686'214.90</b>	
3631	Beiträge an Kantone und Konkordate	7'729'624.35		6'549'000		6'532'183.00	
3632	Beiträge an Gemeinden und Gemeindezweckverbände	2'231'066.20		2'156'000		2'204'542.75	
3634	Beiträge an öffentliche Unternehmen	3'067'819.15		2'540'000		2'800'766.05	
3635	Beiträge an private Unternehmen	250'806.20		252'000		248'024.70	
3636	Beiträge an private Organisationen ohne Erwerbszweck	1'217'956.05		1'198'900		1'022'968.45	
3637	Beiträge an private Haushalte	915'917.65		885'000		877'729.95	
<b>365</b>	<b>Wertberichtigungen Beteiligungen VV</b>					<b>338'800.00</b>	
3650	Wertberichtigungen Beteiligungen VV					338'800.00	
<b>366</b>	<b>Abschreibungen Investitionsbeiträge</b>	<b>1'890'974.80</b>		<b>2'200'000</b>		<b>2'115'000.05</b>	
3660	Planmässige Abschreibung Investitionsbeiträge	1'890'974.80		2'200'000		2'115'000.05	
<b>39</b>	<b>Interne Verrechnungen</b>	<b>117'700.00</b>		<b>145'300</b>		<b>119'930.00</b>	
<b>391</b>	<b>Dienstleistungen</b>	<b>117'700.00</b>		<b>145'300</b>		<b>119'930.00</b>	
3910	Interne Verrechnung von Dienstleistungen	117'700.00		145'300		119'930.00	

## Rechnung 2025

Konto	Erfolgsrechnung Sachgruppengliederung ER	Rechnung 2025		Budget 2025		Rechnung 2024	
		Aufwand	Ertrag	Aufwand	Ertrag	Aufwand	Ertrag
<b>4</b>	<b>Ertrag</b>		<b>62'944'656.28</b>		<b>50'156'400</b>		<b>61'238'232.30</b>
<b>40</b>	<b>Fiskalertrag</b>		<b>50'384'977.63</b>		<b>39'362'000</b>		<b>50'021'403.41</b>
<b>400</b>	<b>Direkte Steuern natürliche Personen</b>		<b>27'845'967.68</b>		<b>23'910'000</b>		<b>29'188'864.71</b>
4000	Einkommenssteuern natürliche Personen		17'823'225.88		18'000'000		19'052'733.14
4001	Vermögenssteuern natürliche Personen		3'349'197.85		3'000'000		2'876'130.00
4002	Quellensteuern natürliche Personen		6'562'007.15		2'800'000		7'148'744.32
4008	Personensteuern		111'536.80		110'000		111'257.25
<b>401</b>	<b>Direkte Steuern juristische Personen</b>		<b>13'657'997.75</b>		<b>10'800'000</b>		<b>13'037'500.45</b>
4010	Gewinnsteuern juristische Personen		10'283'927.70		8'800'000		10'782'566.75
4011	Kapitalsteuern juristische Personen		3'374'070.05		2'000'000		2'254'933.70
<b>402</b>	<b>Übrige Direkte Steuern</b>		<b>8'813'002.20</b>		<b>4'590'000</b>		<b>7'731'103.25</b>
4021	Grundsteuern		6'435'480.10		3'670'000		5'419'603.65
4022	Vermögensgewinnsteuern		1'085'051.55		820'000		2'052'809.60
4024	Erbschafts- und Schenkungssteuern		1'292'470.55		100'000		258'690.00
<b>403</b>	<b>Besitz- und Aufwandsteuern</b>		<b>68'010.00</b>		<b>62'000</b>		<b>63'935.00</b>
4033	Hundesteuer		68'010.00		62'000		63'935.00
<b>41</b>	<b>Regalien und Konzessionen</b>		<b>715'848.90</b>		<b>605'000</b>		<b>617'867.47</b>
<b>412</b>	<b>Konzessionen</b>		<b>715'848.90</b>		<b>605'000</b>		<b>617'867.47</b>
4120	Konzessionen		715'848.90		605'000		617'867.47
<b>42</b>	<b>Entgelte</b>		<b>5'998'263.33</b>		<b>5'815'800</b>		<b>6'113'246.39</b>
<b>420</b>	<b>Ersatzabgaben</b>		<b>144'299.50</b>		<b>130'000</b>		<b>246'907.10</b>
4200	Ersatzabgaben		144'299.50		130'000		246'907.10
<b>421</b>	<b>Gebühren für Amtshandlungen</b>		<b>470'775.03</b>		<b>395'500</b>		<b>427'992.25</b>
4210	Gebühren für Amtshandlungen		470'775.03		395'500		427'992.25
<b>423</b>	<b>Schul- und Kursgelder</b>		<b>10'260.15</b>				<b>5'545.95</b>
4231	Kursgelder		10'260.15				5'545.95
<b>424</b>	<b>Benützungsgebühren und Dienstleistungen</b>		<b>4'897'153.13</b>		<b>4'760'500</b>		<b>4'889'471.01</b>
4240	Benützungsgebühren und Dienstleistungen		4'897'153.13		4'760'500		4'889'471.01
<b>425</b>	<b>Erlös aus Verkäufen</b>		<b>8'467.50</b>		<b>5'000</b>		<b>20'937.75</b>
4250	Verkäufe		8'467.50		5'000		20'937.75
<b>426</b>	<b>Rückerstattungen</b>		<b>180'618.25</b>		<b>152'800</b>		<b>192'542.50</b>
4260	Rückerstattungen und Kostenbeteiligungen Dritter		180'618.25		152'800		192'542.50
<b>427</b>	<b>Bussen</b>		<b>286'689.77</b>		<b>372'000</b>		<b>329'849.83</b>
4270	Bussen		286'689.77		372'000		329'849.83
<b>43</b>	<b>Übrige Erträge</b>						<b>25'000.00</b>
<b>439</b>	<b>Übriger Ertrag</b>						<b>25'000.00</b>
4390	Übriger Ertrag						25'000.00

Konto	Erfolgsrechnung Sachgruppengliederung ER	Rechnung 2025		Budget 2025		Rechnung 2024	
		Aufwand	Ertrag	Aufwand	Ertrag	Aufwand	Ertrag
<b>44</b>	<b>Finanzertrag</b>		<b>1'792'978.04</b>		<b>1'309'800</b>		<b>1'552'228.80</b>
<b>440</b>	<b>Zinsertrag</b>		<b>676'773.51</b>		<b>350'000</b>		<b>648'926.28</b>
4401	Zinsen Forderungen und Kontokorrente		400'100.17		300'000		489'992.00
4402	Zinsen Finanzanlagen		276'673.34		50'000		158'934.28
<b>441</b>	<b>Realisierte Gewinne FV</b>		<b>106'502.48</b>		<b>10'000</b>		<b>14'216.44</b>
4411	Gewinne aus Verkäufen von Sach- und immateriellen Anlagen FV		50'800.00				
4419	Übrige realisierte Gewinne aus Finanzvermögen		55'702.48		10'000		14'216.44
<b>442</b>	<b>Beteiligungsertrag FV</b>		<b>254'222.85</b>		<b>300'000</b>		<b>326'909.65</b>
4420	Dividenden		254'222.85		300'000		326'909.65
<b>443</b>	<b>Liegenschaftenertrag FV</b>		<b>394'847.72</b>		<b>172'400</b>		<b>183'670.50</b>
4430	Pacht- und Mietzinse Liegenschaften FV		308'177.47		98'400		98'559.85
4432	Vergütung für Benützungen Liegenschaften FV		53'470.25		42'000		52'430.65
4439	Übriger Liegenschaftenertrag FV		33'200.00		32'000		32'680.00
<b>447</b>	<b>Liegenschaftenertrag VV</b>		<b>360'631.48</b>		<b>477'400</b>		<b>378'505.93</b>
4470	Pacht- und Mietzinse Liegenschaften VV		105'445.30		227'400		177'507.70
4472	Vergütung für Benützungen Liegenschaften VV		255'186.18		250'000		200'998.23
<b>45</b>	<b>Entnahmen Spezialfinanzierungen und Fonds</b>		<b>587'166.10</b>		<b>29'400</b>		<b>194'511.54</b>
<b>450</b>	<b>Entnahmen aus Spezialfinanzierungen und Fonds des Fremdkapitals</b>		<b>438'454.45</b>				
4501	Entnahmen aus Fonds des Fremdkapitals		438'454.45				
<b>451</b>	<b>Entnahmen aus Spezialfinanzierungen und Fonds des Eigenkapitals</b>		<b>148'711.65</b>		<b>29'400</b>		<b>194'511.54</b>
4510	Entnahmen aus Spezialfinanzierungen des Eigenkapitals		148'711.65		29'400		194'511.54
<b>46</b>	<b>Transferertrag</b>		<b>3'347'722.28</b>		<b>2'889'100</b>		<b>2'594'044.69</b>
<b>460</b>	<b>Ertragsanteile von Dritten</b>		<b>387'006.88</b>		<b>253'000</b>		<b>264'578.69</b>
4601	Anteil an Kantonserträgen und Konkordaten		61'737.53		40'000		50'785.74
4602	Anteil an Gemeindeerträgen und Gemeindezweckverbände		325'269.35		213'000		213'792.95
<b>461</b>	<b>Entschädigungen von Gemeinwesen</b>		<b>117'994.90</b>		<b>88'500</b>		<b>95'792.40</b>
4610	Entschädigungen vom Bund		5'550.00		5'500		5'550.00
4611	Entschädigungen von Kantonen und Konkordaten		25'081.45		13'000		28'694.45
4612	Entschädigungen von Gemeinden und Gemeindezweckverbänden		87'363.45		70'000		61'547.95
<b>463</b>	<b>Beiträge von öffentlichen Gemeinwesen und Dritten</b>		<b>2'842'720.50</b>		<b>2'544'600</b>		<b>2'227'967.85</b>
4630	Beiträge vom Bund		7'529.40				

## Rechnung 2025

Konto	Erfolgsrechnung Sachgruppengliederung ER	Rechnung 2025		Budget 2025		Rechnung 2024	
		Aufwand	Ertrag	Aufwand	Ertrag	Aufwand	Ertrag
4631	Beiträge von Kantonen und Konkordaten		704'270.95		445'000		696'118.00
4632	Beiträge von Gemeinden und Gemeindezweckverbänden		1'833'503.70		1'780'100		1'228'082.40
4635	Beiträge von privaten Unternehmen		290'916.45		313'000		297'267.45
4636	Beiträge von privaten Organisationen ohne Erwerbszweck		6'500.00		6'500		6'500.00
<b>469</b>	<b>Übriger Transferertrag</b>				<b>3'000</b>		<b>5'705.75</b>
4699	Rückverteilungen				3'000		5'705.75
<b>49</b>	<b>Interne Verrechnungen</b>		<b>117'700.00</b>		<b>145'300</b>		<b>119'930.00</b>
<b>491</b>	<b>Dienstleistungen</b>		<b>117'700.00</b>		<b>145'300</b>		<b>119'930.00</b>
4910	Interne Verrechnung von Dienstleistungen		117'700.00		145'300		119'930.00
	<b>Total</b>	<b>50'305'715.93</b>	<b>62'944'656.28</b>	<b>47'776'600</b>	<b>50'156'400</b>	<b>46'080'823.25</b>	<b>61'238'232.30</b>
	Netto Ertrag	12'638'940.35		2'379'800		15'157'409.05	
	<b>Gesamttotal</b>	<b>62'944'656.28</b>	<b>62'944'656.28</b>	<b>50'156'400</b>	<b>50'156'400</b>	<b>61'238'232.30</b>	<b>61'238'232.30</b>

## Rechnung 2025

Konto	Investitionsrechnung Funktionale Gliederung IR	Rechnung 2025		Budget 2025		Rechnung 2024	
		Ausgaben	Einnahmen	Ausgaben	Einnahmen	Ausgaben	Einnahmen
<b>1</b>	<b>Öffentliche Ordnung und Sicherheit, Verteidigung</b>	<b>172'315.65</b>		<b>190'000</b>			
<b>16</b>	<b>Verteidigung</b>	<b>172'315.65</b>		<b>190'000</b>			
<b>161</b>	<b>Schiesssportzentrum Riedertal</b>	<b>172'315.65</b>		<b>190'000</b>			
<b>1610</b>	<b>Schiesssportzentrum Riedertal</b>	<b>172'315.65</b>		<b>190'000</b>			
1610.5060.01	Investitionen SSZ Riedertal	172'315.65		190'000			
<b>2</b>	<b>Bildung</b>	<b>1'801'985.55</b>		<b>1'660'000</b>		<b>1'985'788.65</b>	<b>5'991.00</b>
<b>21</b>	<b>Obligatorische Schule</b>	<b>1'765'125.55</b>		<b>1'660'000</b>		<b>1'515'788.65</b>	<b>5'991.00</b>
<b>211</b>	<b>Basisstufe</b>					<b>365'054.90</b>	<b>5'991.00</b>
<b>2110</b>	<b>Basisstufe</b>					<b>365'054.90</b>	<b>5'991.00</b>
2110.5040.03	Kindergarten Litterna / Mieterausbau					365'054.90	
2110.6310.01	Kantonsbeitrag Kindergärten						5'991.00
<b>212</b>	<b>Primarstufe</b>	<b>1'505'005.50</b>		<b>1'410'000</b>		<b>869'619.65</b>	
<b>2120</b>	<b>Primarstufe</b>	<b>1'505'005.50</b>		<b>1'410'000</b>		<b>869'619.65</b>	
2120.5040.02	Sepp Blatter Schulhaus	81'560.10		110'000		166'894.55	
2120.5040.06	Schulanlage Eyholz	697'881.85		700'000		139'594.05	
2120.5040.10	Neubau Schulanlage im Sand	725'563.55		600'000		563'131.05	
<b>213</b>	<b>Sekundarstufe I</b>					<b>68'972.50</b>	
<b>2130</b>	<b>Sekundarstufe I</b>					<b>68'972.50</b>	
2130.5040.03	Mehrzweckhalle im Sand					68'972.50	
<b>219</b>	<b>Schulleitung und Schulverwaltung</b>	<b>260'120.05</b>		<b>250'000</b>		<b>212'141.60</b>	
<b>2190</b>	<b>Schulleitung und Schulverwaltung</b>	<b>260'120.05</b>		<b>250'000</b>		<b>212'141.60</b>	
2190.5040.02	Ersatz Schliessanlagen div. Schulgebäude	260'120.05		250'000		212'141.60	
<b>23</b>	<b>Berufliche Grundbildung</b>	<b>36'860.00</b>				<b>470'000.00</b>	
<b>230</b>	<b>Berufliche Grundbildung</b>	<b>36'860.00</b>				<b>470'000.00</b>	
<b>2300</b>	<b>Berufliche Grundbildung</b>	<b>36'860.00</b>				<b>470'000.00</b>	
2300.5610.01	Beteiligung Neue Berufsfachschule	36'860.00				470'000.00	
<b>3</b>	<b>Kultur, Sport und Freizeit, Kirche</b>	<b>4'713'466.45</b>		<b>5'062'000</b>		<b>2'949'275.60</b>	
<b>32</b>	<b>Kultur, übrige</b>	<b>698'789.80</b>		<b>700'000</b>		<b>370'499.30</b>	
<b>322</b>	<b>Konzert und Theater</b>	<b>698'789.80</b>		<b>700'000</b>		<b>370'499.30</b>	
<b>3220</b>	<b>Kultur- und Kongresszentrum La Poste</b>	<b>698'789.80</b>		<b>700'000</b>		<b>370'499.30</b>	
3220.5040.01	Investitionen Gebäude La Poste	399'420.29		400'000		150'306.70	
3220.5060.01	Möbilien, Maschinen, Einrichtungen La Poste	299'369.51		300'000		220'192.60	
<b>33</b>	<b>Medien</b>	<b>399'537.60</b>		<b>400'000</b>		<b>338'800.00</b>	
<b>332</b>	<b>Massenmedien</b>	<b>399'537.60</b>		<b>400'000</b>		<b>338'800.00</b>	

## Rechnung 2025

Konto	Investitionsrechnung Funktionale Gliederung IR	Rechnung 2025		Budget 2025		Rechnung 2024	
		Ausgaben	Einnahmen	Ausgaben	Einnahmen	Ausgaben	Einnahmen
<b>3320</b>	<b>Massenmedien</b>	<b>399'537.60</b>		<b>400'000</b>		<b>338'800.00</b>	
3320.5540.02	DANET Oberwallis AG, Aktienkapitalerhöhung					338'800.00	
3320.5640.01	Neubau-Anschlüsse Glasfaser / DANET AG	399'537.60		400'000			
<b>34</b>	<b>Sport und Freizeit</b>	<b>3'615'139.05</b>		<b>3'962'000</b>		<b>2'239'976.30</b>	
<b>341</b>	<b>Sport</b>	<b>2'088'547.35</b>		<b>2'162'000</b>		<b>194'184.75</b>	
<b>3410</b>	<b>Sport</b>	<b>1'674'914.50</b>		<b>1'962'000</b>		<b>50'732.40</b>	
3410.5030.01	Investitionen Sportanlagen	1'674'914.50		1'962'000		50'732.40	
<b>3415</b>	<b>Lonza Arena</b>	<b>413'632.85</b>		<b>200'000</b>		<b>143'452.35</b>	
3415.5040.01	Eissport- und Eventhalle Lonza Arena	413'632.85		200'000		143'452.35	
<b>342</b>	<b>Freizeit</b>	<b>1'526'591.70</b>		<b>1'800'000</b>		<b>2'045'791.55</b>	
<b>3420</b>	<b>Freizeit</b>	<b>29'157.20</b>		<b>300'000</b>		<b>645'250.00</b>	
3420.5010.01	Investitionen Bikewege					277'116.20	
3420.5040.01	Projekt Vereins- und Freizeithaus	29'157.20		300'000		198'070.30	
3420.5060.03	Investitionen zentrale Freifläche Visp West					170'063.50	
<b>3425</b>	<b>Schwimmbad / Camping Mühleye</b>	<b>1'497'434.50</b>		<b>1'500'000</b>		<b>1'400'541.55</b>	
3425.5040.01	Investitionen Schwimmbad / Camping	1'497'434.50		1'500'000		1'400'541.55	
<b>4</b>	<b>Gesundheit</b>	<b>1'000'000.00</b>		<b>1'000'000</b>		<b>1'000'000.00</b>	
<b>41</b>	<b>Spitäler, Kranken- und Pflegeheime</b>	<b>1'000'000.00</b>		<b>1'000'000</b>		<b>1'000'000.00</b>	
<b>412</b>	<b>Alters-, Kranken- und Pflegeheime</b>	<b>1'000'000.00</b>		<b>1'000'000</b>		<b>1'000'000.00</b>	
<b>4120</b>	<b>Alters-, Kranken- und Pflegeheime</b>	<b>1'000'000.00</b>		<b>1'000'000</b>		<b>1'000'000.00</b>	
4120.5640.01	Ersatz-Neubau Martinsheim	1'000'000.00		1'000'000		1'000'000.00	
<b>6</b>	<b>Verkehr und Nachrichtenübermittlung</b>	<b>3'241'812.45</b>	<b>21'604.35</b>	<b>6'280'000</b>	<b>100'000</b>	<b>2'390'137.45</b>	<b>116'761.05</b>
<b>61</b>	<b>Strassenverkehr</b>	<b>3'172'710.15</b>		<b>6'080'000</b>		<b>2'252'771.55</b>	
<b>613</b>	<b>Kantonsstrassen</b>	<b>454'577.20</b>		<b>800'000</b>		<b>645'000.05</b>	
<b>6130</b>	<b>Kantonsstrassen</b>	<b>454'577.20</b>		<b>800'000</b>		<b>645'000.05</b>	
6130.5610.01	Beteiligung Baukosten Kant. Strassennetz	454'577.20		800'000		645'000.05	
<b>615</b>	<b>Gemeindestrassen</b>	<b>2'718'132.95</b>		<b>5'280'000</b>		<b>1'607'771.50</b>	
<b>6150</b>	<b>Gemeindestrassen</b>	<b>2'077'274.05</b>		<b>2'395'000</b>		<b>981'608.80</b>	
6150.5010.01	Fussgängerbeziehungen	960'748.55		960'000			
6150.5010.10	Sanierung Gemeindestrassennetz	1'116'525.50		1'235'000		633'378.15	
6150.5010.20	Massnahmen Strassennetz gem. Mobilitätskonzept			200'000		198'587.15	
6150.5010.50	Ausbau Beleuchtung Gemeindestrassen					149'643.50	
<b>6155</b>	<b>Parkplätze und Parkhäuser</b>	<b>465'858.90</b>		<b>2'710'000</b>		<b>626'162.70</b>	
6155.5040.02	Parkhaus Bahnhof Süd	46'585.40		435'000		613'808.25	
6155.5040.04	Parkhaus La Poste	419'273.50		2'275'000		12'354.45	

## Rechnung 2025

Konto	Investitionsrechnung Funktionale Gliederung IR	Rechnung 2025		Budget 2025		Rechnung 2024	
		Ausgaben	Einnahmen	Ausgaben	Einnahmen	Ausgaben	Einnahmen
<b>6158</b>	<b>Werkhof</b>	<b>175'000.00</b>		<b>175'000</b>			
6158.5060.01	Mobilien, Maschinen, Fahrzeuge	175'000.00		175'000			
<b>62</b>	<b>Regional- und Agglomerationsverkehr</b>	<b>69'102.30</b>	<b>21'604.35</b>	<b>200'000</b>	<b>100'000</b>	<b>137'365.90</b>	<b>116'761.05</b>
<b>622</b>	<b>Regional- und Agglomerationsverkehr</b>	<b>69'102.30</b>	<b>21'604.35</b>	<b>200'000</b>	<b>100'000</b>	<b>137'365.90</b>	<b>116'761.05</b>
<b>6220</b>	<b>Regional- und Agglomerationsverkehr</b>	<b>69'102.30</b>	<b>21'604.35</b>	<b>200'000</b>	<b>100'000</b>	<b>137'365.90</b>	<b>116'761.05</b>
6220.5290.01	Planung Mobilitätskonzept	69'102.30		200'000		137'365.90	
6220.6310.01	Kantonsbeitrag Mobilitätskonzept		21'604.35		90'000		103'024.45
6220.6350.01	Beitrag Lonza AG Mobilitätskonzept				10'000		13'736.60
<b>7</b>	<b>Umweltschutz und Raumordnung</b>	<b>2'441'748.95</b>	<b>659'593.65</b>	<b>2'595'000</b>	<b>720'000</b>	<b>1'672'639.75</b>	<b>1'283'795.05</b>
<b>71</b>	<b>Wasserversorgung</b>	<b>598'353.45</b>	<b>248'281.80</b>	<b>600'000</b>	<b>200'000</b>	<b>282'935.40</b>	<b>294'494.00</b>
<b>710</b>	<b>Wasserversorgung allgemein</b>	<b>598'353.45</b>	<b>248'281.80</b>	<b>600'000</b>	<b>200'000</b>	<b>282'935.40</b>	<b>294'494.00</b>
<b>7100</b>	<b>Wasserversorgung [Gemeindebetrieb]</b>	<b>598'353.45</b>	<b>248'281.80</b>	<b>600'000</b>	<b>200'000</b>	<b>282'935.40</b>	<b>294'494.00</b>
7100.5030.01	Sanierung Trinkwasserleitungen	298'472.90		300'000		275'056.85	
7100.5030.02	Investitionen für Wasserbeschaffung	299'880.55		300'000			
7100.5030.10	Sanierung Wasserbauten					7'878.55	
7100.6370.01	Anschlussgebühren Wasser		248'281.80		200'000		294'494.00
<b>72</b>	<b>Abwasserentsorgung</b>	<b>395'827.40</b>	<b>395'827.40</b>	<b>645'000</b>	<b>400'000</b>	<b>696'145.70</b>	<b>950'144.70</b>
<b>720</b>	<b>Abwasserentsorgung allgemein</b>	<b>395'827.40</b>	<b>395'827.40</b>	<b>645'000</b>	<b>400'000</b>	<b>696'145.70</b>	<b>950'144.70</b>
<b>7200</b>	<b>Abwasserentsorgung [Gemeindebetrieb]</b>	<b>395'827.40</b>	<b>395'827.40</b>	<b>645'000</b>	<b>400'000</b>	<b>696'145.70</b>	<b>950'144.70</b>
7200.5030.01	Sanierung Abwasserleitungen	135'000.00		255'000		126'757.05	
7200.5290.01	Generelles Entwässerungsprojekt (GEP)	20'459.50					
7200.5640.01	Kostenanteil Regional-ARA Visp	240'367.90		390'000		569'388.65	
7200.6370.01	Anschlussgebühren Abwasser		395'827.40		400'000		950'144.70
<b>74</b>	<b>Verbauungen</b>	<b>231'441.60</b>	<b>15'484.45</b>	<b>150'000</b>	<b>120'000</b>	<b>275'015.75</b>	<b>39'156.35</b>
<b>741</b>	<b>Gewässerverbauungen</b>	<b>231'441.60</b>	<b>15'484.45</b>	<b>150'000</b>	<b>120'000</b>	<b>252'986.70</b>	<b>39'156.35</b>
<b>7410</b>	<b>Gewässerverbauungen</b>	<b>231'441.60</b>	<b>15'484.45</b>	<b>150'000</b>	<b>120'000</b>	<b>252'986.70</b>	<b>39'156.35</b>
7410.5020.01	Hochwasserschutz Vispa	231'441.60		150'000		252'986.70	
7410.6310.01	Kantonssubvention Hochwasserschutz Vispa		15'484.45		120'000		39'156.35
<b>742</b>	<b>Lawinerverbauungen</b>					<b>22'029.05</b>	
<b>7420</b>	<b>Lawinerverbauungen</b>					<b>22'029.05</b>	
7420.5030.01	Eyholzerchi - Optimierung Schutzprojekt					22'029.05	
<b>77</b>	<b>Übriger Umweltschutz</b>	<b>100'000.00</b>		<b>150'000</b>			
<b>779</b>	<b>Öffentliche Toilettenanlagen</b>	<b>100'000.00</b>		<b>150'000</b>			
<b>7790</b>	<b>Öffentliche Toilettenanlagen</b>	<b>100'000.00</b>		<b>150'000</b>			
7790.5060.01	Öffentliche Toilettenanlage	100'000.00		150'000			

## Rechnung 2025

Konto	Investitionsrechnung Funktionale Gliederung IR	Rechnung 2025		Budget 2025		Rechnung 2024	
		Ausgaben	Einnahmen	Ausgaben	Einnahmen	Ausgaben	Einnahmen
<b>79</b>	<b>Raumordnung</b>	<b>1'116'126.50</b>		<b>1'050'000</b>		<b>418'542.90</b>	
<b>790</b>	<b>Raumordnung allgemein</b>	<b>1'116'126.50</b>		<b>1'050'000</b>		<b>418'542.90</b>	
<b>7900</b>	<b>Raumordnung allgemein</b>	<b>602'968.35</b>		<b>900'000</b>		<b>378'044.25</b>	
7900.5290.01	Raumplanung	64'710.85		200'000		343'991.50	
7900.5290.02	Planung Sägematte	332'967.00		200'000		34'052.75	
7900.5290.03	Entwicklung "Obri Grossejja"	205'290.50		500'000			
<b>7905</b>	<b>Raumordnung Bahnhof Nord</b>	<b>513'158.15</b>		<b>150'000</b>		<b>40'498.65</b>	
7905.5290.01	Planung Bahnhof Nord	513'158.15		150'000		40'498.65	
<b>8</b>	<b>Volkswirtschaft</b>	<b>587'332.60</b>	<b>233'600.00</b>	<b>630'000</b>	<b>255'000</b>	<b>367'916.40</b>	<b>115'400.00</b>
<b>81</b>	<b>Landwirtschaft</b>	<b>485'840.40</b>	<b>233'600.00</b>	<b>350'000</b>	<b>255'000</b>	<b>267'916.40</b>	<b>115'400.00</b>
<b>819</b>	<b>Bewässerung</b>	<b>485'840.40</b>	<b>233'600.00</b>	<b>350'000</b>	<b>255'000</b>	<b>267'916.40</b>	<b>115'400.00</b>
<b>8190</b>	<b>Bewässerung</b>	<b>485'840.40</b>	<b>233'600.00</b>	<b>350'000</b>	<b>255'000</b>	<b>267'916.40</b>	<b>115'400.00</b>
8190.5020.01	Periodische Wiederinstandstellung Wässerwasser	485'840.40		350'000		267'916.40	
8190.6310.01	Kantonsbeitrag PWI		233'600.00		255'000		115'400.00
<b>82</b>	<b>Forstwirtschaft</b>			<b>180'000</b>			
<b>820</b>	<b>Forstwirtschaft</b>			<b>180'000</b>			
<b>8200</b>	<b>Forstwirtschaft</b>			<b>180'000</b>			
8200.5620.01	Investitionsbeitrag Forststrasse Eyholzerwald 2. Etappe			180'000			
<b>87</b>	<b>Brennstoffe und Energie</b>	<b>101'492.20</b>		<b>100'000</b>		<b>100'000.00</b>	
<b>871</b>	<b>Elektrizität allgemein</b>	<b>101'492.20</b>		<b>100'000</b>		<b>100'000.00</b>	
<b>8710</b>	<b>Elektrizität allgemein</b>	<b>101'492.20</b>		<b>100'000</b>		<b>100'000.00</b>	
8710.5060.01	Installation E-Ladestationen	101'492.20		100'000		100'000.00	
<b>9</b>	<b>Finanzen und Steuern</b>	<b>2'173'025.70</b>					
<b>96</b>	<b>Vermögens- und Schuldenverwaltung</b>	<b>2'173'025.70</b>					
<b>963</b>	<b>Liegenschaften des Finanzvermögens</b>	<b>2'173'025.70</b>					
<b>9630</b>	<b>Liegenschaften des Finanzvermögens</b>	<b>2'173'025.70</b>					
9630.5000.01	Bodenerwerbe Verwaltungsvermögen	2'173'025.70					
	<b>Total</b>	<b>16'131'687.35</b>	<b>914'798.00</b>	<b>17'417'000</b>	<b>1'075'000</b>	<b>10'365'757.85</b>	<b>1'521'947.10</b>
	Netto Ausgaben		15'216'889.35		16'342'000		8'843'810.75
	<b>Gesamttotal</b>	<b>16'131'687.35</b>	<b>16'131'687.35</b>	<b>17'417'000</b>	<b>17'417'000</b>	<b>10'365'757.85</b>	<b>10'365'757.85</b>

## Rechnung 2025

Konto	Investitionsrechnung Sachgruppengliederung IR	Rechnung 2025		Budget 2025		Rechnung 2024	
		Ausgaben	Einnahmen	Ausgaben	Einnahmen	Ausgaben	Einnahmen
<b>5</b>	<b>Investitionsausgaben</b>	<b>16'131'687.35</b>		<b>17'417'000</b>		<b>10'365'757.85</b>	
<b>50</b>	<b>Sachanlagen</b>	<b>12'794'656.35</b>		<b>13'397'000</b>		<b>6'786'660.35</b>	
<b>500</b>	<b>Grundstücke</b>	<b>2'173'025.70</b>					
5000	Grundstücke	2'173'025.70					
<b>501</b>	<b>Strassen und Verkehrswege</b>	<b>2'077'274.05</b>		<b>2'395'000</b>		<b>1'258'725.00</b>	
5010	Strassen / Verkehrswege	2'077'274.05		2'395'000		1'258'725.00	
<b>502</b>	<b>Wasserbau</b>	<b>717'282.00</b>		<b>500'000</b>		<b>520'903.10</b>	
5020	Wasserbau	717'282.00		500'000		520'903.10	
<b>503</b>	<b>Übriger Tiefbau</b>	<b>2'408'267.95</b>		<b>2'817'000</b>		<b>482'453.90</b>	
5030	Übrige Tiefbauten allgemein	2'408'267.95		2'817'000		482'453.90	
<b>504</b>	<b>Hochbauten</b>	<b>4'570'629.29</b>		<b>6'770'000</b>		<b>4'034'322.25</b>	
5040	Hochbauten	4'570'629.29		6'770'000		4'034'322.25	
<b>506</b>	<b>Mobilien</b>	<b>848'177.36</b>		<b>915'000</b>		<b>490'256.10</b>	
5060	Mobilien	848'177.36		915'000		490'256.10	
<b>52</b>	<b>Immaterielle Anlagen</b>	<b>1'205'688.30</b>		<b>1'250'000</b>		<b>555'908.80</b>	
<b>529</b>	<b>Übrige immaterielle Anlagen</b>	<b>1'205'688.30</b>		<b>1'250'000</b>		<b>555'908.80</b>	
5290	Übrige immaterielle Anlagen	1'205'688.30		1'250'000		555'908.80	
<b>55</b>	<b>Beteiligungen und Grundkapitalien</b>					<b>338'800.00</b>	
<b>554</b>	<b>Öffentliche Unternehmen</b>					<b>338'800.00</b>	
5540	Beteiligungen an öffentlichen Unternehmen					338'800.00	
<b>56</b>	<b>Eigene Investitionsbeiträge</b>	<b>2'131'342.70</b>		<b>2'770'000</b>		<b>2'684'388.70</b>	
<b>561</b>	<b>Kantone und Konkordate</b>	<b>491'437.20</b>		<b>800'000</b>		<b>1'115'000.05</b>	
5610	Investitionsbeiträge an Kantone und Konkordate	491'437.20		800'000		1'115'000.05	
<b>562</b>	<b>Gemeinden und Gemeindezweckverbände</b>			<b>180'000</b>			
5620	Investitionsbeiträge an Gemeinden und Gemeindezweckverbände			180'000			
<b>564</b>	<b>Öffentliche Unternehmen</b>	<b>1'639'905.50</b>		<b>1'790'000</b>		<b>1'569'388.65</b>	
5640	Investitionsbeiträge an öffentliche Unternehmen	1'639'905.50		1'790'000		1'569'388.65	

## Rechnung 2025

Konto	Investitionsrechnung Sachgruppengliederung IR	Rechnung 2025		Budget 2025		Rechnung 2024	
		Ausgaben	Einnahmen	Ausgaben	Einnahmen	Ausgaben	Einnahmen
<b>6</b>	<b>Investitionseinnahmen</b>		<b>914'798.00</b>		<b>1'075'000</b>		<b>1'521'947.10</b>
<b>63</b>	<b>Investitionsbeiträge für eigene Rechnung</b>		<b>914'798.00</b>		<b>1'075'000</b>		<b>1'521'947.10</b>
<b>631</b> 6310	<b>Kantone und Konkordate</b> Investitionsbeiträge von Kantonen und Konkordaten		<b>270'688.80</b> 270'688.80		<b>465'000</b> 465'000		<b>263'571.80</b> 263'571.80
<b>635</b> 6350	<b>Private Unternehmen</b> Investitionsbeiträge von privaten Unternehmen				<b>10'000</b> 10'000		<b>13'736.60</b> 13'736.60
<b>637</b> 6370	<b>Private Haushalte</b> Investitionsbeiträge von privaten Haushalten		<b>644'109.20</b> 644'109.20		<b>600'000</b> 600'000		<b>1'244'638.70</b> 1'244'638.70
	<b>Total</b>	<b>16'131'687.35</b>	<b>914'798.00</b>	<b>17'417'000</b>	<b>1'075'000</b>	<b>10'365'757.85</b>	<b>1'521'947.10</b>
	Netto Ausgaben		15'216'889.35		16'342'000		8'843'810.75
	<b>Gesamttotal</b>	<b>16'131'687.35</b>	<b>16'131'687.35</b>	<b>17'417'000</b>	<b>17'417'000</b>	<b>10'365'757.85</b>	<b>10'365'757.85</b>

## Bilanz per 31.12.2025

Konto	Bilanz Bilanzgliederung	Bestand per 01.01.2025	Veränderungen		Bestand per 31.12.2025
			Zuwachs	Abgang	
<b>1</b>	<b>Aktiven</b>	<b>112'062'524.53</b>	<b>273'422'111.85</b>	<b>264'996'178.25</b>	<b>120'488'458.13</b>
<b>10</b>	<b>Finanzvermögen</b>	<b>68'179'726.13</b>	<b>255'495'641.10</b>	<b>252'674'731.20</b>	<b>71'000'636.03</b>
<b>100</b>	<b>Flüssige Mittel und kurzfristige Geldanlagen</b>	<b>45'832'930.18</b>	<b>190'264'851.71</b>	<b>199'633'966.47</b>	<b>36'463'815.42</b>
<b>1000</b>	<b>Kasse</b>	<b>9'729.40</b>	<b>167'493.60</b>	<b>165'955.85</b>	<b>11'267.15</b>
1000.01	Kasse	9'729.40	141'173.60	139'635.85	11'267.15
1000.05	Kasse Polizei	0.00	26'320.00	26'320.00	0.00
<b>1001</b>	<b>Post</b>	<b>14'567'157.04</b>	<b>52'769'778.68</b>	<b>64'325'006.66</b>	<b>3'011'929.06</b>
1001.01	Postkonto Gemeinde	14'124'767.97	52'474'213.16	63'721'124.34	2'877'856.79
1001.02	Postkonto Regionalpolizei	442'389.07	295'565.52	603'882.32	134'072.27
<b>1002</b>	<b>Bank</b>	<b>11'256'043.74</b>	<b>137'327'579.43</b>	<b>115'143'003.96</b>	<b>33'440'619.21</b>
1002.01	Betriebskonto La Poste	191'906.28	869'002.94	813'173.76	247'735.46
1002.02	Konto Erwachsenenbildung	0.00	22'908.00	22'908.00	0.00
1002.10	Kontokorrent UBS AG	3'928'233.48	52'016'942.96	55'247'575.15	697'601.29
1002.11	Kontokorrent Crédit Suisse	755'554.15	10'010'750.00	10'766'304.15	0.00
1002.12	Kontokorrent Raiffeisenbank Region Visp	2'768'992.97	36'387'523.62	38'168'953.35	987'563.24
1002.13	Kontokorrent Walliser Kantonalbank	3'564'651.05	7'785'338.20	10'041'839.55	1'308'149.70
1002.20	Firmen Sparkonto 180	0.00	30'235'000.00	82'250.00	30'152'750.00
1002.40	SK Männerchor Visp, Liquidation 2016	36'658.30	107.02		36'765.32
1002.50	UBS AG - SK für Mietkaution	10'047.51	6.69		10'054.20
<b>1003</b>	<b>Kurzfristige Geldmarktanlagen</b>	<b>20'000'000.00</b>		<b>20'000'000.00</b>	
1003.07	Festgeld RB bis 18.03.2025	10'000'000.00		10'000'000.00	0.00
1003.10	Festgeld CS bis 31.03.2025	10'000'000.00		10'000'000.00	0.00
<b>101</b>	<b>Forderungen</b>	<b>8'183'917.45</b>	<b>50'481'962.39</b>	<b>46'230'687.23</b>	<b>12'435'192.61</b>
<b>1010</b>	<b>Forderungen aus Lieferungen und Leistungen gegenüber Dritten</b>	<b>1'454'664.00</b>	<b>8'002'459.82</b>	<b>7'707'940.20</b>	<b>1'749'183.62</b>
1010.01	Debitoren Gebühren	1'350'098.50	7'881'661.39	7'603'302.79	1'628'457.10
1010.02	Verrechnungssteuer	104'565.50	120'798.43	104'637.41	120'726.52
<b>1012</b>	<b>Steuerforderungen</b>	<b>5'056'017.13</b>	<b>40'668'757.60</b>	<b>37'186'554.16</b>	<b>8'538'220.57</b>
1012.19	Steuerforderungen 2007	0.00	-1'229.80	-1'229.80	0.00
1012.21	Steuerforderungen 2009	0.00	-1'353.00	-1'353.00	0.00
1012.22	Steuerforderungen 2010	0.00	-968.00	-968.00	0.00
1012.24	Steuerforderungen 2012	0.00	-132.00	-132.00	0.00
1012.26	Steuerforderungen 2014	0.00	324.65	324.65	0.00
1012.27	Steuerforderungen 2015	0.00	5'075.65	5'075.65	0.00
1012.28	Steuerforderungen 2016	8'061.30	5'852.60	13'913.90	0.00
1012.29	Steuerforderungen 2017	32'178.70	3'328.35	35'307.05	200.00
1012.30	Steuerforderungen 2018	21'102.30	575'748.14	56'467.19	540'383.25
1012.31	Steuerforderungen 2019	24'912.50	13'070.30	37'640.70	342.10
1012.32	Steuerforderungen 2020	17'106.95	32'837.65	48'511.25	1'433.35
1012.33	Steuerforderungen 2021	89'915.53	121'786.07	164'044.55	47'657.05
1012.34	Steuerforderungen 2022	417'983.05	116'820.60	418'780.40	116'023.25
1012.35	Steuerforderungen 2023	1'330'735.90	4'276'320.69	5'280'365.59	326'691.00
1012.36	Steuerforderungen 2024	3'344'020.90	2'732'719.85	4'213'740.25	1'863'000.50
1012.37	Steuerforderungen 2025	0.00	32'718'555.85	26'916'065.78	5'802'490.07
1012.70	Wertberichtigung für Steuerforderungen	-230'000.00	70'000.00		-160'000.00
<b>1013</b>	<b>Anzahlungen an Dritte</b>	<b>337'043.45</b>	<b>69'956.55</b>		<b>407'000.00</b>
1013.01	SMZO - Vorauszahlung SH	337'043.45	69'956.55		407'000.00
<b>1014</b>	<b>Transferforderungen</b>	<b>1'336'192.87</b>	<b>1'740'788.42</b>	<b>1'336'192.87</b>	<b>1'740'788.42</b>

## Bilanz per 31.12.2025

Konto	Bilanz Bilanzgliederung	Bestand per 01.01.2025	Veränderungen		Bestand per 31.12.2025
			Zuwachs	Abgang	
1014.01	Staatsbeiträge und Subventionen	1'336'192.87	1'740'788.42	1'336'192.87	1'740'788.42
<b>102</b>	<b>Kurzfristige Finanzanlagen</b>	<b>200'000.00</b>		<b>200'000.00</b>	
<b>1020</b>	<b>Kurzfristige Darlehen</b>	<b>200'000.00</b>		<b>200'000.00</b>	
1020.01	Darlehen Visp Infra AG	200'000.00		200'000.00	0.00
<b>104</b>	<b>Aktive Rechnungsabgrenzungen</b>	<b>6'610'077.50</b>	<b>8'042'150.60</b>	<b>6'610'077.50</b>	<b>8'042'150.60</b>
<b>1041</b>	<b>Sach- und übriger Betriebsaufwand</b>	<b>2'815.67</b>	<b>2'550.70</b>	<b>2'815.67</b>	<b>2'550.70</b>
1041.01	TA Sach- und übriger Betriebsaufwand	2'815.67	2'550.70	2'815.67	2'550.70
<b>1042</b>	<b>Steuern</b>	<b>5'191'700.00</b>	<b>6'125'400.00</b>	<b>5'191'700.00</b>	<b>6'125'400.00</b>
1042.01	TA Steuern	5'191'700.00	6'125'400.00	5'191'700.00	6'125'400.00
<b>1043</b>	<b>Transfers der Erfolgsrechnung</b>	<b>940'634.60</b>	<b>917'647.75</b>	<b>940'634.60</b>	<b>917'647.75</b>
1043.01	TA Transfers der Erfolgsrechnung	940'634.60	917'647.75	940'634.60	917'647.75
<b>1044</b>	<b>Finanzaufwand / Finanzertrag</b>	<b>90'132.20</b>	<b>68'041.35</b>	<b>90'132.20</b>	<b>68'041.35</b>
1044.01	TA Finanzaufwand / Finanzertrag	90'132.20	68'041.35	90'132.20	68'041.35
<b>1045</b>	<b>Übriger betrieblicher Ertrag</b>	<b>327'841.73</b>	<b>872'104.10</b>	<b>327'841.73</b>	<b>872'104.10</b>
1045.01	TA Übriger betrieblicher Ertrag	327'841.73	872'104.10	327'841.73	872'104.10
<b>1046</b>	<b>Aktive Rechnungsabgrenzungen Investitionsrechnung</b>	<b>56'953.30</b>	<b>56'406.70</b>	<b>56'953.30</b>	<b>56'406.70</b>
1046.01	TA Investitionsrechnung	56'953.30	56'406.70	56'953.30	56'406.70
<b>107</b>	<b>Langfristige Finanzanlagen</b>	<b>4'626'001.00</b>			<b>4'626'001.00</b>
<b>1070</b>	<b>Aktien und Anteilscheine</b>	<b>4'626'001.00</b>			<b>4'626'001.00</b>
1070.01	Aktien VED Visp Energie Dienste AG	1'542'000.00			1'542'000.00
1070.02	Aktien FMV SA, Sion	430'000.00			430'000.00
1070.03	Aktien BioArk Visp AG	80'000.00			80'000.00
1070.04	Aktien Restaurant La Poste Visp AG	100'000.00			100'000.00
1070.21	Aktien EnAlpin AG	2'474'000.00			2'474'000.00
1070.40	Übrige Aktien	1.00			1.00
<b>108</b>	<b>Sach- und immaterielle Anlagen FV</b>	<b>2'726'800.00</b>	<b>6'706'676.40</b>		<b>9'433'476.40</b>
<b>1080</b>	<b>Grundstücke FV</b>	<b>1'776'800.00</b>			<b>1'776'800.00</b>
1080.01	Nicht überbaute Grundstücke	1'776'800.00			1'776'800.00
<b>1084</b>	<b>Gebäude FV</b>	<b>950'000.00</b>	<b>6'706'676.40</b>		<b>7'656'676.40</b>
1084.01	Dienstleistungsgebäude Bahnhof	950'000.00			950'000.00
1084.02	Parzelle Nr. 3771 - Spitalareal	0.00	3'669'178.20		3'669'178.20
1084.03	Parzellen Nr. 5485 bis 5488 - Bahnhof Nord	0.00	3'037'498.20		3'037'498.20
<b>14</b>	<b>Verwaltungsvermögen</b>	<b>43'882'798.40</b>	<b>17'926'470.75</b>	<b>12'321'447.05</b>	<b>49'487'822.10</b>
<b>140</b>	<b>Sachanlagen VV</b>	<b>39'494'796.40</b>	<b>14'850'267.15</b>	<b>9'630'243.45</b>	<b>44'714'820.10</b>
<b>1400</b>	<b>Grundstücke VV</b>	<b>1'794'784.40</b>	<b>3'967'809.10</b>	<b>1'794'783.40</b>	<b>3'967'810.10</b>
1400.01	Grundstücke VV	1'794'784.40		1'794'783.40	1.00
1400.02	Parz. Nr. 905 - Gäärbi	0.00	1'794'783.40		1'794'783.40
1400.03	Parz. Nr. 378 & 483 - Vischpusand	0.00	388'095.70		388'095.70
1400.04	Parz. Nr. 225 - Im Sand	0.00	1'784'930.00		1'784'930.00
<b>1401</b>	<b>Strassen und Verkehrswege VV</b>	<b>7'113'001.00</b>	<b>2'077'274.05</b>	<b>918'275.05</b>	<b>8'272'000.00</b>
1401.01	Sanierung Gemeindestrassen	3'133'000.00	1'116'525.50	424'525.50	3'825'000.00

## Bilanz per 31.12.2025

Konto	Bilanz Bilanzgliederung	Bestand per 01.01.2025	Veränderungen		Bestand per 31.12.2025
			Zuwachs	Abgang	
1401.02	Fussgängerbeziehungen	1.00	960'748.55	95'749.55	865'000.00
1401.03	Wander- und Bikewege	249'000.00		25'000.00	224'000.00
1401.11	Sanierung Eymattstrasse	248'000.00		25'000.00	223'000.00
1401.12	Erschliessung Visp - West	635'000.00		63'000.00	572'000.00
1401.20	Verkehrsinfrastruktur Bahnhof Nord	2'848'000.00		285'000.00	2'563'000.00
<b>1402</b>	<b>Wasserbau VV</b>	<b>842'001.00</b>	<b>231'441.60</b>	<b>121'441.60</b>	<b>952'001.00</b>
1402.01	Hochwasserschutz Vispa	842'000.00	231'441.60	121'441.60	952'000.00
1402.02	Visperi / Grossgrundkanal / Kanäle	1.00			1.00
<b>1403</b>	<b>Übrige Tiefbauten VV</b>	<b>3'476'004.00</b>	<b>3'154'935.75</b>	<b>1'453'936.75</b>	<b>5'177'003.00</b>
1403.01	Wasserversorgung	3'192'000.00	598'353.45	602'353.45	3'188'000.00
1403.02	Abwasserentsorgung	1.00	395'827.40	395'827.40	1.00
1403.03	Erholungsraum und Spielplätze	147'000.00		15'000.00	132'000.00
1403.05	Sportplatz Mühleye	1.00	1'674'914.50	167'915.50	1'507'000.00
1403.11	Glasfasernetz DANET OW AG	1.00			1.00
1403.12	Lawinerverbauungen und Felssicherungen	1.00			1.00
1403.13	PWI Wasserwasserleitungen	137'000.00	485'840.40	272'840.40	350'000.00
<b>1404</b>	<b>Hochbauten VV</b>	<b>25'864'006.00</b>	<b>4'742'944.94</b>	<b>4'693'944.94</b>	<b>25'913'006.00</b>
1404.01	Schulanlage im Sand	2'420'000.00	47'637.35	370'637.35	2'097'000.00
1404.02	Schulanlage Baumgärten	1'282'000.00	96'163.05	207'163.05	1'171'000.00
1404.03	Sepp Blatter Schulhaus	515'000.00	152'243.40	100'243.40	567'000.00
1404.04	Musik- und Turnhalle Müra	1.00	14'076.15	14'076.15	1.00
1404.05	Turn- und Spielhalle	886'000.00	31'560.20	137'560.20	780'000.00
1404.06	Schulanlage Eyholz	123'000.00	697'881.85	122'881.85	698'000.00
1404.07	Neubau Schulhaus im Sand	479'000.00	725'563.55	180'563.55	1'024'000.00
1404.10	Schulpavillons / Kindergärten	1'652'000.00		248'000.00	1'404'000.00
1404.21	Parkhaus Bahnhof	1'339'000.00	46'585.40	207'585.40	1'178'000.00
1404.22	Parkhaus Überbiel	1.00	419'273.50	63'274.50	356'000.00
1404.23	Parkanlage auf der Mauer	1.00			1.00
1404.31	Lonza Arena	9'044'000.00	413'632.85	1'418'632.85	8'039'000.00
1404.32	Schwimmbad / Camping Mühleye	3'038'000.00	1'497'434.50	680'434.50	3'855'000.00
1404.33	Sportplatz Mühleye / Garderobentrakt	903'000.00		135'000.00	768'000.00
1404.34	Regionales Schiesssportzentrum Riedertal	301'000.00	172'315.65	71'315.65	402'000.00
1404.41	Kultur- & Kongresszentrum La-Poste	2'661'000.00	399'420.29	459'420.29	2'601'000.00
1404.42	Liegenschaft Rathaus	630'000.00		94'000.00	536'000.00
1404.43	Werkhofgebäude Litterna	1.00			1.00
1404.44	Feuerwehr- & Zivilschutzgebäude Litterna	1.00			1.00
1404.45	Regionaler Kommandoposten Zivilschutz	1.00			1.00
1404.46	Liegenschaft Hofji - Mediathek	106'000.00		105'999.00	1.00
1404.47	Einstellhalle Seewjinen	317'000.00		48'000.00	269'000.00
1404.48	Projekt Vereins- und Freizeithaus	168'000.00	29'157.20	29'157.20	168'000.00
<b>1406</b>	<b>Mobilien VV</b>	<b>405'000.00</b>	<b>675'861.71</b>	<b>647'861.71</b>	<b>433'000.00</b>
1406.01	Mobilien, Einrichtungen, Fahrzeuge VV	255'000.00	376'492.20	378'492.20	253'000.00
1406.02	Mobilien, Einrichtungen La Poste	150'000.00	299'369.51	269'369.51	180'000.00
<b>142</b>	<b>Immaterielle Anlagen VV</b>	<b>393'000.00</b>	<b>1'185'228.80</b>	<b>800'228.80</b>	<b>778'000.00</b>
<b>1429</b>	<b>Übrige immaterielle Anlagen VV</b>	<b>393'000.00</b>	<b>1'185'228.80</b>	<b>800'228.80</b>	<b>778'000.00</b>
1429.01	Raumplanung	393'000.00	1'185'228.80	800'228.80	778'000.00
<b>145</b>	<b>Beteiligungen, Grundkapitalien VV</b>	<b>3'995'002.00</b>			<b>3'995'002.00</b>
<b>1454</b>	<b>Beteiligungen an öffentlichen Unternehmen</b>	<b>3'995'002.00</b>			<b>3'995'002.00</b>
1454.01	Aktien Lonza Arena AG	1.00			1.00

## Bilanz per 31.12.2025

Konto	Bilanz Bilanzgliederung	Bestand per 01.01.2025	Veränderungen		Bestand per 31.12.2025
			Zuwachs	Abgang	
1454.04	Beteiligung Visp Infra AG	3'995'000.00			3'995'000.00
1454.05	Beteiligung ValaisNET Holding AG	1.00			1.00
<b>146</b>	<b>Investitionsbeiträge</b>		<b>1'890'974.80</b>	<b>1'890'974.80</b>	
<b>1461</b>	<b>Investitionsbeiträge an Kantone und Konkordate</b>		<b>491'437.20</b>	<b>491'437.20</b>	
1461.01	Baukosten Kant. Strassennetz	0.00	454'577.20	454'577.20	0.00
1461.04	Neubau Neue Berufsfachschule	0.00	36'860.00	36'860.00	0.00
<b>1464</b>	<b>Investitionsbeiträge an öffentlichen Unternehmen</b>		<b>1'399'537.60</b>	<b>1'399'537.60</b>	
1464.01	Ersatz-Neubau Martinsheim	0.00	1'000'000.00	1'000'000.00	0.00
1464.03	Neubau-Anschlüsse DANET OW AG	0.00	399'537.60	399'537.60	0.00

## Bilanz per 31.12.2025

Konto	Bilanz Bilanzgliederung	Bestand per 01.01.2025	Veränderungen		Bestand per 31.12.2025
			Zuwachs	Abgang	
<b>2</b>	<b>Passiven</b>	<b>112'062'524.53</b>	<b>103'055'213.93</b>	<b>94'629'280.33</b>	<b>120'488'458.13</b>
<b>20</b>	<b>Fremdkapital</b>	<b>42'780'322.59</b>	<b>74'669'623.27</b>	<b>79'323'159.63</b>	<b>38'126'786.23</b>
<b>200</b>	<b>Laufende Verbindlichkeiten</b>	<b>5'402'297.55</b>	<b>60'003'123.51</b>	<b>61'223'764.14</b>	<b>4'181'656.92</b>
<b>2000</b>	<b>Laufende Verbindlichkeiten aus Lieferungen und Leistungen von Dritten</b>	<b>5'365'639.25</b>	<b>60'003'016.49</b>	<b>61'223'764.14</b>	<b>4'144'891.60</b>
2000.01	Kreditoren	5'365'639.25	54'188'353.00	55'409'100.65	4'144'891.60
2000.02	Kreditoren Pensionskasse	0.00	1'827'790.25	1'827'790.25	0.00
2000.03	Kreditoren AHV / ALV und Familienzulage	0.00	1'385'566.30	1'385'566.30	0.00
2000.04	Kreditoren SUVA	0.00	142'529.05	142'529.05	0.00
2000.05	Kreditoren Krankenkasse	0.00	88'811.35	88'811.35	0.00
2000.06	Kreditor Quellensteuern	0.00	9'462.95	9'462.95	0.00
2000.20	DL-Konto Löhne Kirche	0.00	306'222.80	306'222.80	0.00
2000.21	DL-Konto Löhne Friedhof	0.00	20'746.00	20'746.00	0.00
2000.50	Durchlaufkonto	0.00	35'355.74	35'355.74	0.00
2000.51	Abklärungs-OP	0.00	686.10	686.10	0.00
2000.52	Durchlaufkonto Steuern	0.00	1'899'515.65	1'899'515.65	0.00
2000.55	DL-Konto Kassa Polizei	0.00	97'977.30	97'977.30	0.00
<b>2006</b>	<b>Depotgelder und Kautionen</b>	<b>36'658.30</b>	<b>107.02</b>		<b>36'765.32</b>
2006.01	Männerchor Visp, Liquidation 2016	36'658.30	107.02		36'765.32
<b>201</b>	<b>Kurzfristige Finanzverbindlichkeiten</b>	<b>3'000'000.00</b>	<b>3'018'300.00</b>	<b>3'018'300.00</b>	<b>3'000'000.00</b>
<b>2014</b>	<b>Kurzfristiger Anteil langfristiger Verbindlichkeiten</b>	<b>3'000'000.00</b>	<b>3'018'300.00</b>	<b>3'018'300.00</b>	<b>3'000'000.00</b>
2014.43	Raiffeisenbank 2015 - 2026 (0.58%)	0.00	3'000'000.00		3'000'000.00
2014.61	PostFinance 2015 - 2025 (0.61%)	3'000'000.00	18'300.00	3'018'300.00	0.00
<b>204</b>	<b>Passive Rechnungsabgrenzungen</b>	<b>10'939'570.59</b>	<b>10'945'129.31</b>	<b>10'939'570.59</b>	<b>10'945'129.31</b>
<b>2040</b>	<b>Personalaufwand</b>		<b>4'500.00</b>		<b>4'500.00</b>
2040.01	TP Personalaufwand	0.00	4'500.00		4'500.00
<b>2041</b>	<b>Sach- und übriger Betriebsaufwand</b>	<b>31'800.00</b>	<b>78'500.00</b>	<b>31'800.00</b>	<b>78'500.00</b>
2041.01	TP Sach- und übriger Betriebsaufwand	31'800.00	78'500.00	31'800.00	78'500.00
<b>2042</b>	<b>Steuern</b>	<b>7'052'700.00</b>	<b>4'684'300.00</b>	<b>7'052'700.00</b>	<b>4'684'300.00</b>
2042.01	TP Steuern	7'052'700.00	4'684'300.00	7'052'700.00	4'684'300.00
<b>2043</b>	<b>Transfers der Erfolgsrechnung</b>	<b>1'984'964.70</b>	<b>2'106'500.00</b>	<b>1'984'964.70</b>	<b>2'106'500.00</b>
2043.01	TP Transfers der Erfolgsrechnung	1'984'964.70	2'106'500.00	1'984'964.70	2'106'500.00
<b>2044</b>	<b>Finanzaufwand / Finanzertrag</b>	<b>38'372.60</b>	<b>108'372.55</b>	<b>38'372.60</b>	<b>108'372.55</b>
2044.01	TP Finanzaufwand / Finanzertrag	38'372.60	108'372.55	38'372.60	108'372.55
<b>2045</b>	<b>Übriger betrieblicher Ertrag</b>	<b>24'733.29</b>	<b>42'766.76</b>	<b>24'733.29</b>	<b>42'766.76</b>
2045.01	TP übriger betrieblicher Ertrag	24'733.29	42'766.76	24'733.29	42'766.76
<b>2046</b>	<b>Passive Rechnungsabgrenzung Investitionsrechnung</b>	<b>1'807'000.00</b>	<b>3'920'190.00</b>	<b>1'807'000.00</b>	<b>3'920'190.00</b>
2046.01	TP Investitionsrechnung	1'807'000.00	3'920'190.00	1'807'000.00	3'920'190.00
<b>206</b>	<b>Langfristige Finanzverbindlichkeiten</b>	<b>23'000'000.00</b>	<b>264'616.00</b>	<b>3'264'616.00</b>	<b>20'000'000.00</b>

## Bilanz per 31.12.2025

Konto	Bilanz Bilanzgliederung	Bestand per 01.01.2025	Veränderungen		Bestand per 31.12.2025
			Zuwachs	Abgang	
<b>2064</b>	<b>Darlehen, Schuldscheine</b>	<b>23'000'000.00</b>	<b>264'616.00</b>	<b>3'264'616.00</b>	<b>20'000'000.00</b>
2064.22	Walliser Kantonalbank 2018 - 2027 (0.66%)	3'000'000.00	19'808.00	19'808.00	3'000'000.00
2064.23	Walliser Kantonalbank 2016 - 2028 (0.69%)	3'000'000.00	20'708.00	20'708.00	3'000'000.00
2064.43	Raiffeisenbank 2015 - 2026 (0.58%)	3'000'000.00	17'400.00	3'017'400.00	0.00
2064.44	Raiffeisenbank 2018 - 2033 (1.08%)	8'000'000.00	86'400.00	86'400.00	8'000'000.00
2064.45	Raiffeisenbank 2023 - 2032 (1.66%)	3'000'000.00	49'800.00	49'800.00	3'000'000.00
2064.62	PostFinance 2013 - 2028 (2.35%)	3'000'000.00	70'500.00	70'500.00	3'000'000.00
<b>209</b>	<b>Verbindlichkeiten gegenüber Spezialfinanzierungen und Fonds im Fremdkapital</b>	<b>438'454.45</b>	<b>438'454.45</b>	<b>876'908.90</b>	
<b>2091</b>	<b>Verbindlichkeiten gegenüber Fonds im Fremdkapital</b>	<b>438'454.45</b>	<b>438'454.45</b>	<b>876'908.90</b>	
2091.01	Zivilschutzbauten	438'454.45	438'454.45	876'908.90	0.00
<b>29</b>	<b>Eigenkapital</b>	<b>69'282'201.94</b>	<b>28'385'590.66</b>	<b>15'306'120.70</b>	<b>82'361'671.90</b>
<b>290</b>	<b>Spezialfinanzierungen im Eigenkapital</b>	<b>3'835'305.94</b>	<b>589'241.26</b>	<b>148'711.65</b>	<b>4'275'835.55</b>
<b>2900</b>	<b>Spezialfinanzierungen im Eigenkapital</b>	<b>3'835'305.94</b>	<b>589'241.26</b>	<b>148'711.65</b>	<b>4'275'835.55</b>
2900.01	Verpflichtung SF Wasser - Rechnungsausgleich	1'613'915.16	223'188.16		1'837'103.32
2900.11	Verpflichtung SF Abwasser - Rechnungsausgleich	2'327'665.36	366'053.10		2'693'718.46
2900.21	Verpflichtung SF Abfall - Rechnungsausgleich	-106'274.58		148'711.65	-254'986.23
<b>299</b>	<b>Bilanzüberschuss/-fehlbetrag</b>	<b>65'446'896.00</b>	<b>27'796'349.40</b>	<b>15'157'409.05</b>	<b>78'085'836.35</b>
<b>2990</b>	<b>Jahresergebnis</b>	<b>15'157'409.05</b>	<b>12'638'940.35</b>	<b>15'157'409.05</b>	<b>12'638'940.35</b>
2990.01	Jahresergebnis	15'157'409.05	12'638'940.35	15'157'409.05	12'638'940.35
<b>2999</b>	<b>Kumulierte Ergebnisse der Vorjahre</b>	<b>50'289'486.95</b>	<b>15'157'409.05</b>		<b>65'446'896.00</b>
2999.01	Kummulierte Ergebnisse der Vorjahre	50'289'486.95	15'157'409.05		65'446'896.00



## Bericht der Revisionsstelle zur Jahresrechnung 2025

an die Urversammlung der

### Einwohnergemeinde Visp

#### *Prüfungsurteil*

Wir haben die Jahresrechnung der Einwohnergemeinde Visp - bestehend aus der Bilanz zum 31. Dezember 2025, der Erfolgsrechnung, der Investitionsrechnung und der Geldflussrechnung für das dann endende Rechnungsjahr sowie dem Anhang – geprüft.

Nach unserer Beurteilung entspricht die beigefügte Jahresrechnung den gesetzlichen Bestimmungen (GemG und VFFHGem) und den entsprechenden Reglementen.

#### *Grundlage für das Prüfungsurteil*

Wir haben unsere Abschlussprüfung in Übereinstimmung mit Art. 83 bis 86 des Gemeindegesetzes des Kantons Wallis vom 5. Februar 2004 (GemG) und gemäss Art. 89 bis 93 der Verordnung betreffend die Führung des Finanzhaushaltes der Gemeinden vom 24. Februar 2021 (VFFHGem) und dem Schweizer Prüfungshinweis 60 *Prüfung und Berichterstattung des Abschlussprüfers einer Gemeinderechnung* durchgeführt. Unsere Verantwortlichkeiten nach diesen Vorschriften sind im Abschnitt "Verantwortlichkeiten des Abschlussprüfers für die Prüfung der Jahresrechnung" unseres Berichts weitergehend beschrieben. Wir sind von der Einwohnergemeinde unabhängig in Übereinstimmung mit Art. 83 GemG sowie Art. 89 VFFHGem und den Anforderungen des Berufsstands und wir haben unsere sonstigen beruflichen Verhaltenspflichten in Übereinstimmung mit diesen Anforderungen erfüllt. Wir halten zudem fest, dass wir die gesetzlichen vorgeschriebenen Bedingungen hinsichtlich der Befähigung nach Art. 90 VFFHGem erfüllen.

Wir sind der Auffassung, dass die von uns erlangten Prüfungsnachweise ausreichend und geeignet sind, um als eine Grundlage für unser Prüfungsurteil zu dienen.

#### *Sonstige Informationen*

Der Gemeinderat ist für die sonstigen Informationen verantwortlich. Die sonstigen Informationen umfassen die in der Publikation der Jahresrechnung enthaltenen Informationen, aber nicht die Jahresrechnung und unseren dazugehörigen Bericht.

Unser Prüfungsurteil zur Jahresrechnung erstreckt sich nicht auf die sonstigen Informationen, und wir bringen keinerlei Form von Prüfungsschlussfolgerung hierzu zum Ausdruck.

Im Zusammenhang mit unserer Abschlussprüfung haben wir die Verantwortlichkeit, die sonstigen Informationen zu lesen und dabei zu würdigen, ob die sonstigen Informationen wesentliche Unstimmigkeiten zur Jahresrechnung oder unseren bei der Abschlussprüfung erlangten Kenntnissen aufweisen oder anderweitig wesentlich falsch dargestellt erscheinen.

Falls wir auf Grundlage der von uns durchgeführten Arbeiten den Schluss ziehen, dass eine wesentliche falsche Darstellung dieser sonstigen Informationen vorliegt, sind wir verpflichtet, über diese Tatsache zu berichten. Wir haben in diesem Zusammenhang nichts zu berichten.

### *Verantwortlichkeiten des Gemeinderates für die Jahresrechnung*

Der Gemeinderat ist verantwortlich für die Aufstellung einer Jahresrechnung in Übereinstimmung mit Art. 74 ff. GemG sowie den Bestimmungen der VFFHGem und für die internen Kontrollen, die der Gemeinderat als notwendig feststellt, um die Aufstellung einer Jahresrechnung zu ermöglichen, die frei von wesentlichen falschen Darstellungen aufgrund von dolosen Handlungen oder Irrtümern ist.

### *Verantwortlichkeiten des Abschlussprüfers für die Prüfung der Jahresrechnung*

Unsere Ziele sind, hinreichende Sicherheit darüber zu erlangen, ob die Jahresrechnung als Ganzes frei von wesentlichen falschen Darstellungen aufgrund von dolosen Handlungen oder Irrtümern ist, und einen Bericht abzugeben, der unser Prüfungsurteil beinhaltet. Hinreichende Sicherheit ist ein hohes Mass an Sicherheit, aber keine Garantie dafür, dass eine in Übereinstimmung mit gesetzlichen Bestimmungen (GemG und VFFHGem) und den entsprechenden Reglementen sowie dem Schweizer Prüfungshinweis 60 *Prüfung und Berichterstattung des Abschlussprüfers einer Gemeindefinanzrechnung* durchgeführte Abschlussprüfung eine wesentliche falsche Darstellung, falls eine solche vorliegt, stets aufdeckt. Falsche Darstellungen können aus dolosen Handlungen oder Irrtümern resultieren und werden als wesentlich gewürdigt, wenn von ihnen einzeln oder insgesamt vernünftigerweise erwartet werden könnte, dass sie die auf der Grundlage dieser Jahresrechnung getroffenen wirtschaftlichen Entscheidungen von Nutzern beeinflussen.

Als Teil einer Abschlussprüfung in Übereinstimmung mit dem schweizerischen Gesetz und dem PH 60 üben wir, während der gesamten Abschlussprüfung pflichtgemässes Ermessen aus und bewahren eine kritische Grundhaltung. Darüber hinaus:

- identifizieren und beurteilen wir die Risiken wesentlicher falscher Darstellungen in der Jahresrechnung aufgrund von dolosen Handlungen oder Irrtümern, planen und führen Prüfungshandlungen als Reaktion auf diese Risiken durch sowie erlangen Prüfungsnachweise, die ausreichend und geeignet sind, um als Grundlage für unser Prüfungsurteil zu dienen. Das Risiko, dass aus dolosen Handlungen resultierende wesentliche falsche Darstellungen nicht aufgedeckt werden, ist höher als ein aus Irrtümern resultierendes, da dolose Handlungen kollusives Zusammenwirken, Fälschungen, beabsichtigte Unvollständigkeiten, irreführende Darstellungen oder das Ausserkraftsetzen interner Kontrollen beinhalten können.
- gewinnen wir ein Verständnis von für die Prüfung relevanten internen Kontrollen, um Prüfungshandlungen zu planen, die unter den gegebenen Umständen angemessen sind, jedoch nicht mit dem Ziel, ein Prüfungsurteil zur Wirksamkeit der internen Kontrollen der Gemeinde abzugeben.
- beurteilen wir die Angemessenheit der angewandten Rechnungslegungsmethoden sowie die Vertretbarkeit der dargestellten geschätzten Werte in der Rechnungslegung und damit zusammenhängenden Angaben.

Wir kommunizieren mit dem Gemeinderat, unter anderem über den geplanten Umfang und die geplante zeitliche Einteilung der Abschlussprüfung sowie über bedeutsame Prüfungsfeststellungen, einschliesslich etwaiger bedeutsamer Mängel in internen Kontrollen, die wir während unserer Abschlussprüfung identifizieren.

### **Bericht zu sonstigen gesetzlichen und anderen rechtlichen Anforderungen**

In Übereinstimmung mit den gesetzlichen Bestimmungen (GemG und VFFHGem) und den entsprechenden Reglementen bestätigen wir, dass ein gemäss den Vorgaben des Gemeinderates ausgestaltetes Internes Kontrollsystem für die Aufstellung der Jahresrechnung existiert.

Im Rahmen unserer Prüfung halten wir ergänzend fest, dass

- die Bewertung der Beteiligungen und anderer Teile des Finanzvermögens angemessen ist;
- die Höhe der buchhalterischen Abschreibungen den Bestimmungen der VFFHGem entspricht;
- keine Netto-Verschuldung der Gemeinderechnung besteht;
- gemäss unserer Beurteilung die Gemeinde in der Lage ist, ihren Verpflichtungen nachzukommen;
- die Schlussbesprechung mit Vertretern des Gemeinderates stattgefunden hat.


Wir empfehlen, die vorliegende Jahresrechnung zu genehmigen.

Visp, 30. März 2026

**Zenhäusern Treuhand AG**



Adrian Amacker  
dipl. Experte in Rechnungslegung  
und Controlling /  
zugelassener Revisionsexperte  
(Leitender Revisor)



Daniel Zenhäusern  
dipl. Wirtschaftsprüfer /  
zugelassener Revisionsexperte

**Beilagen**

Jahresrechnung 2025

## 1. Rechtsgrundlage

Die vorliegende Jahresrechnung der Gemeinde Visp basiert auf dem Gemeindegesetz (GemG) vom 5. Februar 2004 sowie der Verordnung betreffend die Führung des Finanzhaushaltes der Gemeinden (VFFHGem) vom 24. Februar 2021, gültig ab 1. März 2021.

Der Staatsrat hat am 20. Juni 2018 eine strategische Arbeitsgruppe ernannt mit dem Auftrag, die Regeln sowie den Zeitplan für die Einführung von HRM2 bei den Einwohner- und Bürgergemeinden zu erarbeiten. Dieser Zeitplan sieht bei allen Gemeinden die Einführung mit dem Budget 2022 vor.

## 2. Angewandtes Regelwerk HRM2 und Abweichungen

Die Rechnungslegung erfolgt seit der Jahresrechnung 2020 nach dem Harmonisierten Rechnungsmodell für die Kantone und Gemeinden (HRM2), herausgegeben am 25. Januar 2008 von der Konferenz der kantonalen Finanzdirektoren, sowie den Auslegungen des Schweizerischen Rechnungslegungsgremiums für den öffentlichen Sektor (SRS-CSPCP). Die 20 Fachempfehlungen stellen Mindeststandards dar, welche alle öffentlichen Gemeinwesen erfüllen sollten. Je nach Fachempfehlung schlägt HRM2 verschiedene Auswahlmöglichkeiten in Bezug auf die Verbuchung und Präsentation vor.

Die Gemeinde Visp positioniert sich zu den Fachempfehlungen (FE) mit spezifischen Wahlmöglichkeiten und Abweichungen wie folgt:

### FE 02 Grundsätze ordnungsgemässer Rechnungslegung

- Erläuterungen zu den wesentlichen Konten der Erfolgsrechnung, der Investitionsrechnung und der Bilanz sind in der einleitenden Botschaft der Broschüre der Rechnung zu finden.

### FE 05 Aktive und passive Rechnungsabgrenzung

- Der festgelegte Grenzwert, ab welchem Rechnungsabgrenzungen vorgenommen werden, beträgt CHF 1'000.-.

### FE 06 Wertberichtigungen

- Das Finanzvermögen wird wertberichtigt, sofern eine dauerhafte Wertminderung absehbar ist.

### FE 07 Steuererträge

- Steuererträge werden nach dem Steuerabgrenzungs-Prinzip verbucht.

### FE 08 Spezialfinanzierungen und Vorfinanzierungen

- Vorfinanzierungen sind nicht zulässig.
- Die Ergebnisse der Aufgaben betreffend Spezialfinanzierungen werden über die Konten 35 oder 45 in die Bilanz übertragen.

FE 10 Investitionsrechnung

- Die Aktivierung von Investitionen erfolgt gemäss Option 1, d.h. in der Bilanz werden die Nettoinvestitionen aktiviert.

FE 12 Anlagegüter und Anlagebuchhaltung

- Die Aktivierungsgrenze für eigene Investitionen liegt bei CHF 100'000.- pro Objekt oder Projekt.
- Der Abschreibungen erfolgen ab Arbeitsbeginn.
- Der Abschreibungssatz wird auf dem Buchwert per 01.01., zuzüglich der Nettoinvestitionen des laufenden Rechnungsjahres, angewandt.
- Es wird die degressive Abschreibungsmethode angewandt.
- Zusätzliche Abschreibungen sind nicht zulässig.
- Der Gemeinderat hat an seiner Sitzung vom 13.10.2020 folgende Abschreibungssätze ab 2020 mit einer Mindestlaufzeit von 5 Jahren festgelegt:

Anlagekategorie	Nutzungsdauer	Abschreibungs- spanne	Abschreibungs- satz (ab 2020)
Tiefbauten	40 - 60 Jahre	7% - 10%	10%
Hochbauten	25 - 50 Jahre	8% - 15%	15%
Mobilien, Maschinen, Einrichtungen	4 - 10 Jahre	35% - 60%	60%
übrige immaterielle Anlagen VV	5 Jahre	50%	50%
Investitionsbeiträge	1 – 40 Jahre	10% - 100%	100%

- Aktivierte Werte vom Verwaltungsvermögen < CHF 100/m (Aktivierungsgrenze) werden auf CHF 0.- oder CHF 1.- abgeschrieben (GR-Beschluss vom 15.10.2024).

FE 14 Geldflussrechnung

- Für die Ermittlung des Geldflusses aus operativer Tätigkeit wird die indirekte Methode verwendet.

FE 16 Anhang zur Jahresrechnung

- Der Beteiligungs- und der Anlagespiegel werden anhand der Vorlagen vom Kanton Wallis erstellt. Daraus ergeben sich wesentliche informelle Abweichungen zur Fachempfehlung.

FE 17 Finanzpolitische Zielgrössen und Instrumente

- Der Gemeinderat hat an seiner Sitzung vom 08.03.2022 beschlossen, auf das Instrument der Finanzpolitischen Reserve zu verzichten.
- Sowohl die Konferenz der kantonalen Finanzdirektorinnen und Finanzdirektoren als auch die Arbeitsgruppe HRM2 für die Walliser Gemeinden können verstehen, dass die Finanzpolitik unter gewissen Umständen die Jahresrechnung beeinflussen will oder sogar muss, insbesondere zur Glättung der Ergebnisse. Sie können daher nachvollziehen, dass die öffentlichen Gemeinwesen zu diesem Zweck entsprechende Buchungen vornehmen wollen, obwohl sie grundsätzlich von solchen abraten.
- Solche Buchungen widersprechen einer den tatsächlichen Verhältnissen entsprechende Darstellung der Finanzlage – Verletzung des Grundsatzes von True and Fair View (ein Hauptziel von HRM2).

FE 18 Finanzkennzahlen

- Die von der Konferenz der kantonalen Finanzdirektoren empfohlenen Kennzahlen der 1. und 2. Priorität werden in der einleitenden Botschaft präsentiert. Die Definitionen und die Berechnungsart sind im Anhang C des Handbuchs "Harmonisiertes Rechnungslegungsmodell für die Kantone und Gemeinden" zu finden.

FE 19 Vorgehen beim Übergang zum HRM2 (2020)

- Das Finanzvermögen ist in der Bilanz mit seinem Buchwert erfasst.
- Es wird keine Neubewertung des Finanzvermögens vorgenommen.
- Die Aufwertung des Verwaltungsvermögens ist nicht gestattet.

### 3. Finanzhaushaltsgrundsätze

Die Haushaltsführung richtet sich nach den Grundsätzen der Gesetzmässigkeit, des Haushaltsgleichgewichts auf Zeit, der Sparsamkeit, der Dringlichkeit, der Wirtschaftlichkeit, des Verursacherprinzips, der Vorteilsabgeltung, des Verbots der Zweckbindung von Hauptsteuern, der Wirkungsorientierung, der Verursacherfinanzierung und der finanziellen Transparenz.

### 4. Buchführungsgrundsätze

Die Buchführung erfasst chronologisch und systematisch die Geschäftsvorfälle gegen aussen sowie die internen Verrechnungen. Die Buchführung richtet sich nach den Grundsätzen der Jährlichkeit, der Spezifikation und der Vollständigkeit.

## 5. Rechnungslegungsgrundsätze

Die Rechnungslegung gibt ein Bild des Finanzhaushalts, welches möglichst weitgehend der tatsächlichen Vermögens-, Finanz- und Ertragslage entspricht. Die Rechnungslegung richtet sich nach den Grundsätzen der Vergleichbarkeit, der Bruttodarstellung, der Periodenabgrenzung, der Fortführung, der Wesentlichkeit, der Verständlichkeit, der Periodengerechtigkeit, der Zuverlässigkeit und der Stetigkeit.

## 6. Grundsätze zur Bilanzierung und Bewertung

Das Finanzvermögen umfasst jene Vermögenswerte, die ohne Beeinträchtigung der Erfüllung öffentlicher Aufgaben veräussert werden können. Anlässlich der Umstellung auf HRM2 wurde das Finanzvermögen zum Buchwert erfasst. Eine spätere Neubewertung zum Verkehrswert mittels eines Berichts eines im Sinne des Obligationenrechts besonders befähigten Revisors ist frühestens 5 Jahre nach Inkrafttreten der Verordnung betreffend die Führung des Finanzhaushalts der Gemeinden (VFFHGem) möglich. Das Finanzvermögen wird abgeschrieben, wenn Verluste oder Wertverminderungen festgestellt werden. Im Falle eines unentgeltlichen Erwerbs einer Anlage ist diese zum Verkehrswert zu bewerten.

Das Verwaltungsvermögen umfasst jene Vermögenswerte, die unmittelbar und auf längere Zeit der Erfüllung öffentlicher Aufgaben dienen und über die Investitionsrechnung aktiviert werden. Die Aktivierungsgrenze für eigene Investitionen beträgt CHF 100'000 pro Objekt oder Projekt. Anlagen im Verwaltungsvermögen werden zu Anschaffungs- bzw. Erstellungskosten bilanziert. Die Sachanlagen des Verwaltungsvermögens, die durch Nutzung einer Wertverminderung unterliegen, werden je Anlagekategorie auf dem Restbuchwert abgeschrieben.

Die Tabellen auf den Folgeseiten legen folgendes offen:

- Eigenkapitalnachweis
- Rückstellungsspiegel
- Beteiligungsspiegel
- Gewährleistungsspiegel
- Anlagespiegel

in CHF	Saldo am 01.01.	Einlage	Entnahme	Saldo am 31.12.
<b>29 Eigenkapital</b>	<b>69'282'201.94</b>	<b>28'385'590.66</b>	<b>15'306'120.70</b>	<b>82'361'671.90</b>
290 Spezialfinanzierung im EK	3'835'305.94	589'241.26	148'711.65	4'275'835.55
291 Fonds im EK	0.00	0.00	0.00	0.00
294 Finanzpolitische Reserven	0.00	0.00	0.00	0.00
296 Neubewertungsreserve Finanzvermögen	0.00	0.00	0.00	0.00
299 Bilanzüberschuss / -fehlbetrag	65'446'896.00	27'796'349.40	15'157'409.05	78'085'836.35

**205 Kurzfristige Rückstellungen**

Konto	Bezeichnung	Saldo am 01.01.	Bildung Erhöhung	Auflösung Abnahme	Saldo am 31.12.

**208 Langfristige Rückstellung**

Konto	Bezeichnung	Saldo am 01.01.	Bildung Erhöhung	Auflösung Abnahme	Saldo am 31.12.

<b>Total kurzfristige Rückstellungen</b>	0.00	0.00	0.00	0.00
<b>Total langfristige Rückstellungen</b>	0.00	0.00	0.00	0.00
<b>Total Rückstellungen</b>	<b>0.00</b>	<b>0.00</b>	<b>0.00</b>	<b>0.00</b>

in CHF	Anzahl Titel	Anteil Gemeinde in %	Nominalwert Total	Rendite in CHF	Buchwert am 01.01.	Buchwert am 31.12.
<b>Institut des öffentlichen Rechts</b>						
<b>Aktiengesellschaft</b>						
BioArk Visp AG	80	80.00%	80'000.00	0.00	80'000.00	80'000.00
Lonza Arena AG	100	100.00%	100'000.00	0.00	1.00	1.00
VED Visp Energie Dienste AG	15'420	51.40%	1'542'000.00	185'040.00	1'542'000.00	1'542'000.00
Visp Infra AG	3'995	65.00%	3'995'000.00	0.00	3'995'000.00	3'995'000.00
Restaurant La Poste Visp AG	100	100.00%	100'000.00	0.00	100'000.00	100'000.00
<b>Stiftung</b>						
Stiftung Burgenerhaus	1	51.55%	500'000.00	0.00	0.00	0.00
Altersheim Martinsheim		54.89%	12'610'000.00	0.00	0.00	0.00
<b>Genossenschaft</b>						
Schwimmbadgenossenschaft Visp	1'004	51.91%	1'004.00	0.00	0.00	0.00
<b>Verschiedene</b>						

in CHF	Saldo am 01.01.	Saldo am 31.12.	Differenz
Genossenschaft Gesamtmelioration Visp-Baltschieder-Raron	457'000	457'000	0
Canal 9 / Kanal 9	292'500	260'000	-32'500
<b>Total</b>	<b>749'500</b>	<b>717'000</b>	<b>-32'500</b>

Konto-Nr.	Bezeichnung	Saldo am 01.01.	Zugänge	Abgänge	Saldo am 31.12.	Abschreibungen	Situation nach Abschreibungen	Minimale oblig. Abschreibung
<b>Verwaltungsvermögen (VV)</b>								
1400	Grundstücke	1'794'784.40	2'173'025.70	0.00	3'967'810.10	0.00	3'967'810.10	0%
1401	Strassen / Verkehrswege	7'113'001.00	2'077'274.05	0.00	9'190'275.05	918'275.05	8'272'000.00	7%
1402	Wasserbau	842'001.00	231'441.60	15'484.45	1'057'958.15	105'957.15	952'001.00	7%
1403	Übrige Tiefbauten	3'476'004.00	3'154'935.75	877'709.20	5'753'230.55	576'227.55	5'177'003.00	7%
1404	Hochbauten	25'864'006.00	4'742'944.94	0.00	30'606'950.94	4'693'944.94	25'913'006.00	8%
1405	Waldungen / Alpen	0.00	0.00	0.00	0.00	0.00	0.00	0%
1406	Mobilien	405'000.00	675'861.71	0.00	1'080'861.71	647'861.71	433'000.00	35%
1409	Übrige Sachanlagen	0.00	0.00	0.00	0.00	0.00	0.00	50%
1420	Software	0.00	0.00	0.00	0.00	0.00	0.00	50%
1421	Lizenzen, Nutzungsrechte, Markenrechte	0.00	0.00	0.00	0.00	0.00	0.00	50%
1429	Übrige immaterielle Anlagen	393'000.00	1'185'228.80	21'604.35	1'556'624.45	778'624.45	778'000.00	50%
144X	Darlehen	0.00	0.00	0.00	0.00	0.00	0.00	Gemäss Risiko
145X	Beteiligungen, Grundkapitalien	3'995'002.00	0.00	0.00	3'995'002.00	0.00	3'995'002.00	Gemäss Risiko
146X	Investitionsbeiträge	0.00	1'890'974.80	0.00	1'890'974.80	1'890'974.80	0.00	10%
	<b>Total Verwaltungsvermögen</b>	<b>43'882'798.40</b>	<b>16'131'687.35</b>	<b>914'798.00</b>	<b>59'099'687.75</b>	<b>9'611'865.65</b>	<b>49'487'822.10</b>	