

Sonderausgabe zur Urversammlung vom 2. Juni 2026

Vorwort des Gemeindepräsidenten



Liebe Visperinnen und Visper

Am Dienstag, 2. Juni 2026, findet im Kultur- und Kongresszentrum La Poste die Urversammlung für die Rechnung 2025 statt. Ich möchte Sie deshalb an dieser Stelle kurz über die Traktanden orientieren, welche zur Behandlung an der Urversammlung vorgesehen sind.

Überaus erfreuliche Jahresrechnung 2025 – erneut mit sehr guten Ergebnissen!

Die Jahresrechnung 2025 schliesst wiederum mit einem ausgezeichneten Ergebnis ab. Sowohl der Ertragsüberschuss von Fr. 12.639 Mio. bei der Erfolgsrechnung, als auch der Cashflow mit Fr. 22.253 Mio. stellen erneut hervorragende Ergebnisse in der Finanzgeschichte unserer Gemeinde dar. Die Investitionsrechnung schliesst mit einem äusserst hohen Brutto-Investitionsvolumen von Fr. 16.132 Mio. und Beiträgen Dritter von Fr. 0.915 Mio. mit Nettoinvestitionen von Fr. 15.217 Mio. ab. Daraus resultiert ein Finanzierungsüberschuss von Fr. 7.036 Mio. Das Pro-Kopf-Vermögen steigt damit auf Fr. 3'720.–.

Der Grund für diese überaus positiven Ergebnisse sind merkliche Mehreinkünfte bei den Steuern der natürlichen und juristischen Personen. Die treibenden Faktoren sind dabei, wie bereits in den letzten Jahren, einerseits die anhaltend steigende Einwohnerzahl und andererseits die in den letzten Jahren sehr gute Wirtschaftslage in unserer Region. Mit veranlagungsbedingten

Verzögerungen wirkt sich dies nun immer mehr auch auf unsere Steuererträge positiv aus.

Erwähnenswert ist einmal mehr auch die strikte Budgetdisziplin über alle Ressorts bei den Ausgaben.

Sehr gesunde Finanzlage – wichtig für kommende Grossinvestitionen!

Die aktuelle Finanzlage unserer Gemeinde kann als sehr gesund bezeichnet werden. Und dies trotz dem in den letzten Jahren getätigten immensen Investitionsvolumen. Eine gesunde Finanz- und Ertragslage ist für unsere Gemeinde auch wichtig. Denn in den kommenden Jahren stehen neben den laufenden Investitionen zum Erhalt und zur Erweiterung unserer Basis-Infrastruktur wichtige Entwicklungsinvestitionen an, wie das bereits von der Urversammlung bewilligte neue Schulhaus im Sand, das am 14. Juni 2026 zur Abstimmung kommende Projekt Sägematte sowie die in den nächsten Jahren anstehende Sanierung unseres Kultur- und Kongresszentrums La Poste inklusive Parkhaus.

Positive Anpassung der Finanzplanung 2027–2030!

Die Finanzplanung ist für die Gemeinde ein sehr wichtiges und geeignetes Instrument, um die Finanz- und Investitionsmöglichkeiten in der Planungsperiode zu beurteilen. Sie ist eine rollende Planung und muss den aktuellen Gegebenheiten laufend angepasst werden.

Die Gemeinde Visp hat in den letzten Jahren ein enormes Bevölkerungs- und Wirtschaftswachstum erlebt, was sich auch auf die Steuerbasis unserer Gemeinde sehr positiv auswirkt. Aufgrund des ausgezeichneten Ergebnisses der Jahresrechnung 2025, welche merklich über den budgetierten Werten liegt, sowie neuen vorliegenden Steuerfakten wurde auch die Finanzplanung 2027–2030 entsprechend angepasst.

Die Planungsperiode 2027–2030 weist grundsätzlich eine gute Ertragslage und damit verbunden auch solide Selbstfinanzierungsmargen (Cashflows) auf. In die Finanzplanung aufgenommen wurden auch die möglichen Mindererträge bei den Steuern aufgrund des Wegfalls der Eigenmietwertbesteuerung ab dem Jahr 2029 von rund Fr. 0.3 Mio. sowie ab dem Jahr 2030 den

GEMEINDE VISP

Bekanntmachung

Die Urversammlung

wird auf **Dienstag, 2. Juni 2026, 19 Uhr**, ins Kultur- und Kongresszentrum La Poste einberufen.

Traktanden:

1. Begrüssung und Wahl der Stimmzähler
2. Protokoll der Urversammlung vom 2. Dezember 2025: Genehmigung
3. Jahresrechnung 2025 und Bericht der Revisoren: Beschlussfassung
4. Angepasste Finanzplanung 2027 bis 2030: Kenntnisnahme
5. Gemeindeinformationen
6. Verschiedenes

Die Jahresrechnung 2025 der Gemeinde Visp ist abgeschlossen. Die Unterlagen dazu und das Protokoll der letzten Urversammlung liegen während der gesetzlichen Frist von 20 Tagen vor der Urversammlung, d. h. seit 12. Mai 2026, im Rathaus (Finanzabteilung) öffentlich zur Einsicht auf.

Die Gemeindeverwaltung

Der Präsident: Niklaus Furger

Der Schreiber: Andreas Seitz

Der Finanzverwalter: Aldo Karlen

voraussichtlichen Wegfall der Grundstücksteuer auf Produktionsanlagen von rund Fr. 3 Mio. Die hohen Finanzierungsfehlbeträge in den Jahren 2027 bis 2030 widerspiegeln die in diesen Jahren geplanten Grossinvestitionen Primarschulhaus im Sand, das Projekt Sägematte sowie die anstehende Sanierung von Kultur- und Kongresszentrum und Parkhaus La Poste. Die Nettoschuld pro Kopf steigt damit auf Fr. 4'077.–, was um Fr. 1'237.– kleiner ist als in der im vergangenen Dezember an der Budget-Urversammlung vorgelegten Finanzplanung. Aufgrund der positiven wirtschaftlichen Entwicklung ist diese Verschuldung kurz- und mittelfristig für unsere Gemeinde vertretbar.

Wir freuen uns, Sie liebe Visperinnen und Visper, an der Urversammlung vom kommenden 2. Juni in unserem Kultur- und Kongresszentrum La Poste begrüßen zu können.

Niklaus Furger, Gemeindepresident

Finanzbericht zur Jahresrechnung 2025

Grundlagen und Gesamtüberblick

Die vorliegende Jahresrechnung 2025 der Gemeinde Visp wurde nach dem «Harmonisierten Rechnungsmodell» (HRM2) des Kantons Wallis erstellt. Die auf die neue Rechnungslegung angepasste Verordnung betreffend die Führung des Finanzhaushaltes der Gemeinden (VFFHGem) wurde vom Staatsrat am 24.02.2021 genehmigt und ist ab dem 1. März 2021 in Kraft getreten.

Die Jahresrechnung 2025 der Gemeinde Visp weist folgende Eckdaten auf (in Fr.):

1. Gestufter Erfolgsausweis	Rechnung 2025	Budget 2025	Rechnung 2024
Betrieblicher Aufwand	49'607'562.02	47'088'300	45'403'222.35
Betrieblicher Ertrag	61'033'978.24	48'701'300	59'566'073.50
Ergebnis aus betrieblicher Tätigkeit	11'426'416.22	1'613'000	14'162'851.15
Finanzaufwand	580'453.91	543'000	557'670.90
Finanzertrag	1'792'978.04	1'309'800	1'552'228.80
Ergebnis aus Finanzierung	1'212'524.13	766'800	994'557.90
Operatives Ergebnis	12'638'940.35	2'379'800	15'157'409.05
Ausserordentlicher Aufwand	0.00	0	0.00
Ausserordentlicher Ertrag	0.00	0	0.00
Ausserordentliches Ergebnis	0.00	0	0.00
Gesamtergebnis Erfolgsrechnung	12'638'940.35	2'379'800	15'157'409.05

2. Investitionsrechnung	Rechnung 2025	Budget 2025	Rechnung 2024
Ausgaben	16'131'687.35	17'417'000	10'365'757.85
Einnahmen	914'798.00	1'075'000	1'521'947.10
Nettoinvestitionen	15'216'889.35	16'342'000	8'843'810.75

3. Finanzierungsergebnis	Rechnung 2025	Budget 2025	Rechnung 2024
Gesamtergebnis Erfolgsrechnung	12'638'940.35	2'379'800	15'157'409.05
Abschreibung Verwaltungsvermögen	7'720'890.85	8'515'000	6'941'009.70
Einlagen in Fonds/Spezialfinanzierungen	589'241.26	102'000	378'593.50
Entnahme aus Fonds/Spezialfinanzierungen	-587'166.10	-29'400	-194'511.54
Wertberichtigung Beteiligungen VV	0.00	0	338'800.00
Abschreibungen Investitionsbeiträge	1'890'974.80	2'200'000	2'115'000.05
Selbstfinanzierung	22'252'881.16	13'167'400	24'736'300.76
Nettoinvestitionen	-15'216'889.35	-16'342'000	-8'843'810.75
Finanzierungsergebnis	7'035'991.81	-3'174'600	15'892'490.01

Sowohl beim Gesamtergebnis der Erfolgsrechnung als auch beim Cashflow und dem Finanzierungsergebnis werden die Budgetwerte markant übertroffen. Bei den erwähnten Kennzahlen resultiert gegenüber dem Budget jeweils eine positive Abweichung in der Grössenordnung von Fr. 10 Mio. Die intensive Bautätigkeit, das dynamische Wirtschaftswachstum sowie der Anstieg der Bevölkerungszahl führen verzögert und rückwirkend zu höheren Steuererträgen sowohl bei den natürlichen als auch bei den juristischen Personen und somit zu diesen ausserordentlich erfreulichen Ergebnissen.

Grobanalyse der Ergebnisse 2025

Die Ergebnisse der Jahresrechnung 2025 dürfen als ausgezeichnet beurteilt werden. Statt einem vorgesehenen Ertragsüberschuss in der Erfolgsrechnung von Fr. 2.380 Mio. resultiert ein solcher von Fr. 12.639 Mio. Der Cashflow übertrifft die Budgetvorgabe um satte Fr. 9.085 Mio. und kommt auf den hervorragenden Wert von Fr. 22.253 Mio. zu stehen. Zum dritten Mal in Folge übertrifft der Cashflow die Marke von Fr. 20 Mio. Der Finanzierungsüberschuss beträgt Fr. 7.036 Mio. Im Budget war ein Finanzierungsfehlbetrag in der Höhe von Fr. 3.175 Mio. vorgesehen. Die Nettoinvestitionen belaufen sich auf Fr. 15.217 Mio. Die Ausgaben liegen Fr. 1.285 Mio. und die Einnahmen Fr. 0.160 Mio. unter den Budgetvorgaben, was einer Budgetunterschreitung von total Fr. 1.125 Mio. entspricht.

Das hervorragende Jahresergebnis 2025 sowohl beim Cashflow als auch bei der Finanzierung mit einer positiven Abweichung gegenüber dem Budget in der Grössenordnung von Fr. 10 Mio. ist auf folgende Abweichungen / Merkmale zurückzuführen:

- Steuern natürliche Personen (Vermögens-, Quellen- und Spezialsteuern)
- Steuern juristische Personen (Gewinn-, Kapital- und Grundstücksteuern)
- Erneut sehr gute Budgetdisziplin

Bei den Steuern von natürlichen Personen (Lohnbezüger und Selbstständigerwerbende) liegt das definitiv veranlagte Steuerjahr 2023 vollumfänglich vor. Der Steuerertrag hat sich ausserordentlich erfreulich und deutlich besser entwickelt als angenommen. Die Einkommenssteuern der Steuerjahre 2017 bis 2019 beliefen sich jährlich auf ca. Fr. 15 Mio. Im Steuerjahr 2020 erfolgte der Zuwachs auf Fr. 16 Mio. Seit dem Steuerjahr 2021 konnten sogar Einkommenssteuern in der Höhe von über Fr. 17 Mio. fakturiert werden – ein unglaubliches Plus von rund 13% innert weniger Jahre. Das grosse und rasante Bevölkerungswachstum lässt insbesondere die Quellensteuern sprunghaft ansteigen. Beliefen sich die Netto-Quellensteuern im Jahr 2020 noch bei Fr. 2 Mio. erreichten die Netto-Quellensteuern im Steuerjahr 2024 einen Wert von ca. Fr. 6 Mio. Eine Verdreifachung innert 4 Jahren. Ob sich diese Entwicklung fortsetzt, ist kaum zu prognostizieren. Personen, die der Quellensteuer unterliegen, dürfen eine nachträglich ordentliche Veranlagung (NOV) verlangen. Der entsprechende Steuerertrag wird der Einkommens- und Vermögenssteuer und nicht mehr der Quellensteuer gutgeschrieben.

Ab dem Steuerjahr 2020 kam die Steuerreform und AHV-Finanzierung (STAF) zum Tragen (u. a. Reduktion des Gewinnsteuersatzes). Doch statt einer erwarteten Einbusse durch die STAF haben sich die Gewinnsteuern von Fr. 3 Mio. pro Jahr (vor der Reform) auf neu über Fr. 5 Mio. pro Jahr sehr erfreulich entwickelt. In erwähnten Werten sind die grossen Konzerne wie die Lonza AG, die Arxada AG sowie die enalpin AG nicht enthalten. Der enorme Wirtschaftsboom rund um Visp führt verzögert und rückwirkend zu viel höheren Steuererträgen bei den juristischen Personen als im Budget vorgesehen.

Erfolgsrechnung

Die Erfolgsrechnung schliesst mit einem neuen Rekord-Ertrag von Fr. 62'357'490.18 und einem ebenso absoluten Höchstwert beim Aufwand ohne Abschreibungen von Fr. 40'104'609.02 mit einer Selbstfinanzierungsmarge von Fr. 22'252'881.16. Somit kann die Gemeinde Visp das dritte Jahr in Folge einen Cashflow > Fr. 20 Mio. vorweisen.

Zusammensetzend aus einem Ergebnis aus betrieblicher Tätigkeit von Fr. 11'426'416.22 und einem Ergebnis aus Finanzierung von Fr. 1'212'524.13 präsentiert der gestufte Erfolgsausweis ein operatives Ergebnis von Fr. 12'638'940.35. Da weder ein ausserordentlicher Aufwand noch ein ausserordentlicher Ertrag angefallen ist, beläuft sich das Gesamtergebnis der Erfolgsrechnung auf denselben erwähnten Betrag.

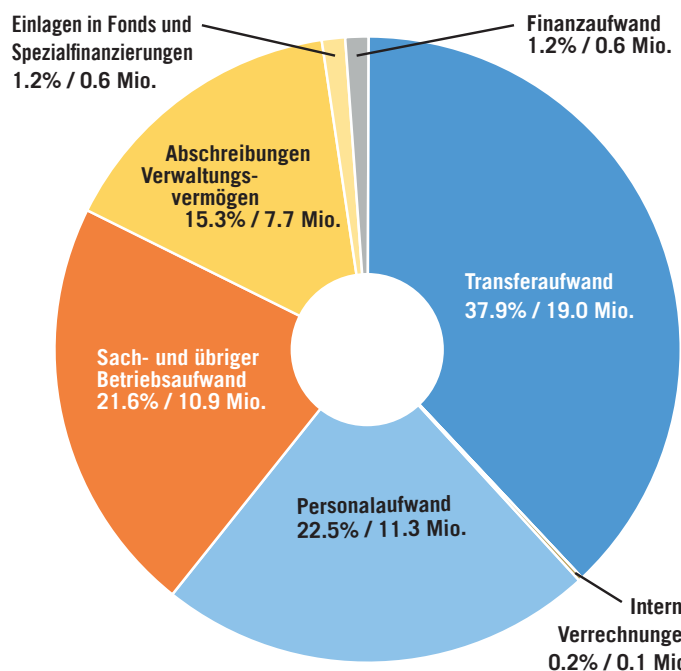
Beim Aufwand nach Sachgruppen (siehe Grafik auf Seite 3 oben) fallen rund 38% auf den Transferaufwand. Darin enthalten sind die Ertragsanteile an Dritte (Steuern auf überbaute Grundstücke), Entschädigungen an Gemeinwesen, der Beitrag am interkommunalen Finanzausgleich (Fr. 1.266 Mio.) sowie Beiträge an Gemeinwesen und Dritte (Betriebs- und Defizitbeiträge) wie beispielsweise die Beteiligung an der Lehrerbesoldung (Fr. 4.284 Mio.), die Finanzierung der Sozialsysteme (Fr. 2.411 Mio.), die Beteiligung am Regionalverkehr, der Unterhalt des kantonalen Strassennetzes, der Anteil an der Pfarrerechnung, die Betriebsbeiträge an die Kindertagesstätte Spillchishta – das SMZ – die Lonza Arena AG – die Schwimmbadgenossenschaft – das Infocenter VGT – die Stiftung BioArk Visp AG, die Beteiligung für den Betrieb der Alters- und Pflegeheime usw.

Auf nicht ganz ein Viertel des Aufwands kommt der Personalaufwand zu stehen. Der gesamte Personalaufwand (Behörden und Kommissionen / Löhne des Verwaltungs- und Betriebspersonals / Arbeitgeberbeiträge Soziallasten / Rentenleistungen / übriger Personalaufwand) liegt mit Fr. 11.337 Mio. leicht unter dem budgetierten Betrag von Fr. 11.597 Mio. Nach der Rechnungslegung HRM2 werden Taggelder als aufwandmindernd gebucht.

Der Sach- und übriger Betriebsaufwand beinhaltet die Positionen Material- und Warenaufwand, nicht aktivierbare Anlagen (Ausgaben mit Investitionscharakter unter Fr. 100'000.–), die Ver- und Entsorgung von Liegenschaften im Verwaltungsvermögen, Dienstleistungen und Honorare, baulicher und betrieblicher Unterhalt, Unterhalt von Mobilien und immateriellen Anlagen, Mieten und Benützungskosten sowie Spesenentschädigungen. Mit Fr. 10.874 Mio. erreicht der Sach- und Betriebsaufwand einen Anteil von 21.6% am gesamten Aufwand. Gegenüber dem Budget fällt er Fr. 1.480 Mio. höher aus. Ein erhöhter Aufwand ist insbesondere beim baulichen und betrieblichen Unterhalt (u. a. Baumschäden Schneefall vom April 2025 und Strassenunterhalt) sowie beim übrigen Betriebsaufwand (u. a. Fusionsprojekt und Spende für Blatten) festzustellen. Kleinere Überschreitungen gab es in den Bereichen nicht aktivierbare Anlagen, Dienstleistungen und Honorare sowie Unterhalt Mobilien und immaterielle Anlage. Dank Einsparungen in den Bereichen Material- und Warenaufwand sowie Ver- und Entsorgung Liegenschaften Verwaltungsvermögen, Dienstleistungen und Honorare konnte ein kleiner Teil der Überschreitungen wieder ausgeglichen werden.

Beim Finanzaufwand resultiert gegenüber dem Budget 2025 ein Mehraufwand von Fr. 37'453.91. Die im Jahr 2025 verfallene Kreditranche von Fr. 3 Mio. wurde aufgrund der sehr guten Liquidität im März 2025 zurückbezahlt.

Aufwand nach Sachgruppen



Code	Sachgruppe	Anteil (%)	Betrag (Mio.)
30	Personalaufwand	22.5%	11'337'080
31	Sach- und übriger Betriebsaufwand	21.6%	10'873'702
33	Abschreibungen Verwaltungsvermögen	15.3%	7'720'891
34	Finanzaufwand	1.2%	580'454
35	Einlagen in Fonds und Spezialfinanzierungen	1.2%	589'241
36	Transferaufwand	37.9%	19'086'648
37	Durchlaufende Beiträge	0.0%	0
38	Ausserordentlicher Aufwand	0.0%	0
39	Interne Verrechnungen	0.2%	117'700
	Total	100.0%	50'305'716

Transferaufwand

- Beteiligung Lehrerbesoldung PS / OS
- Finanzierung der Sozialsysteme
- Beiträge APH / SMZO / Pfarrei / Lonza Arena AG / BioArk Visp AG / Spillchishta / Infocenter VGT usw.

- Unterhalt kant. Strassennetz
- Beteiligung Regionalverkehr
- Interkommunaler Finanzausgleich
- Steuern auf überbaute Grundstücke
- Abschreibungen Investitionsbeiträge
- Diverses

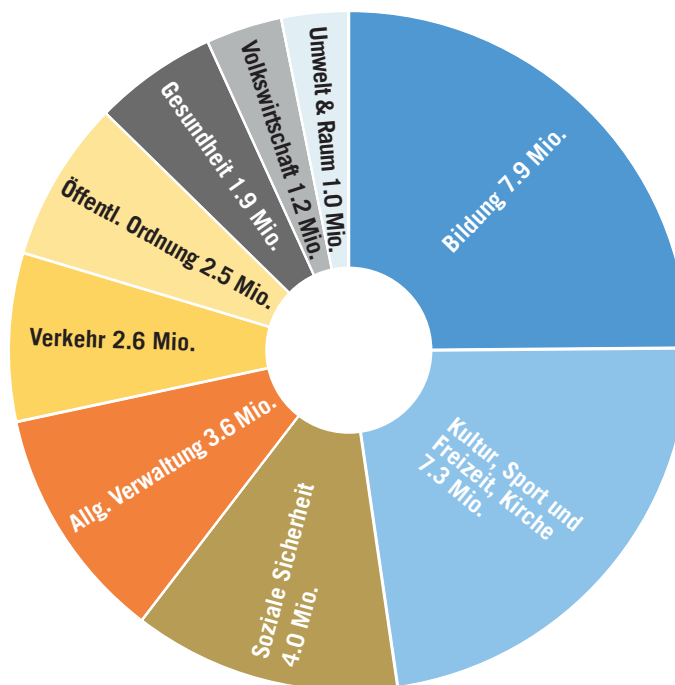
Abschreibungen Verwaltungsvermögen und Investitionsbeiträge

Gemäss Gemeinderatsbeschluss vom 13.10.2020 werden die maximal zulässigen Abschreibungssätze gemäss der Verordnung betreffend die Führung des Finanzhaushaltes der Gemeinden (VFFHGem) angewandt. Dieser Beschluss ist gültig für die Jahresrechnung ab 2020 mit einer Mindestlaufzeit von 5 Jahren. An seiner Sitzung vom 15.10.2024 hat der Gemeinderat ergänzend beschlossen, aktivierte Werte vom Verwaltungsvermögen, welche kleiner sind als die definierte Aktivierungsgrenze von Fr. 100/m auf Fr. 0.– oder Fr. 1.– abzuschreiben. Total wurden Abschreibungen in der Höhe von Fr. 9'611'865.65 vorgenommen, was einem durchschnittlichen Abschreibungssatz von 17.43% entspricht. Das Budget 2025 sah Abschreibungen in der Höhe von total Fr. 10.715 Mio. vor.

Bezeichnung	Stand vor Abschreibungen	Abschreibungen		Stand 31.12.2025
		in %	in Fr.	
Grundstücke VV unüberbaut	3'967'810.10	0.00	0.00	3'967'810.10
Strassen / Verkehrswege	9'190'275.05	9.99	918'275.05	8'272'000.00
Wasserbau VV	1'057'958.15	10.02	105'957.15	952'001.00
Übrige Tiefbauten VV	5'753'230.55	10.02	576'227.55	5'177'003.00
Hochbauten VV	30'606'950.94	15.34	4'693'944.94	25'913'006.00
Mobilien VV	1'080'861.71	59.94	647'861.71	433'000.00
Übrige immaterielle Anlagen VV	1'556'624.45	50.02	778'624.45	778'000.00
Beteilig. öffentl. Unternehmungen	3'995'002.00	0.00	0.00	3'995'002.00
Investitionsbeiträge	1'890'974.80	100.00	1'890'974.80	0.00
Gesamttotal	59'099'687.75	17.43	9'611'865.65	49'487'822.10

Nettoaufwand nach Funktionen

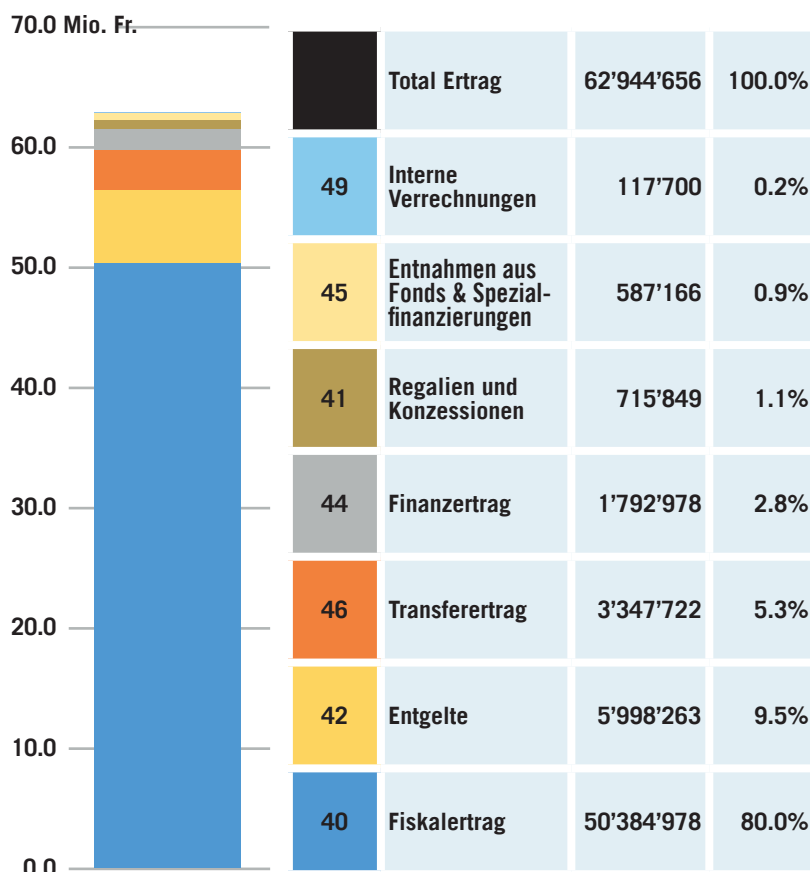
Nachstehende Abbildung zeigt die für Visp typische Netto-Kostenverteilung nach Funktionen. Die Bereiche «Bildung» und «Kultur, Sport und Freizeit, Kirche» machen rund die Hälfte der Gesamtkosten aus. Im Bereich «Bildung» ist der grösste Kostentreiber die Beteiligung an der Lehrerbesoldung. Im Bereich «Kultur, Sport und Freizeit, Kirche» fallen insbesondere der Betrieb des Kultur- und Kongresszentrums La Poste, die Lonza Arena (Abschreibungen – Zinsen – Betriebsbeitrag) sowie der Betriebs- und Defizitbeitrag an die Kirchen ins Gewicht.



Ertrag nach Sachgruppen

Im Normalfall betreffen rund 3/4 des gesamten Ertrages den Fiskalertrag (Steuern). Im 2025 sind es sogar 80%. Darin enthalten sind die direkten Steuern der natürlichen Personen (Einkommens-, Vermögens-, Quellen- und Kopfsteuern) sowie die direkten Steuern der juristischen Personen (Gewinn- und Kapitalsteuern). Ebenso zum Fiskalertrag gehören die übrigen direkten Steuern wie die Grundstück-, Vermögensgewinn-, Erbschafts- und Schenkungssteuer. Ergänzt wird der Fiskalertrag mit den Hundesteuern.

Ebenfalls einen wichtigen Beitrag am Gesamtertrag entfallen auf die Entgelte mit Fr. 5.998 Mio. oder 9.5%. Die Entgelte setzen sich aus den Ersatzabgaben, Gebühren für Amtshandlungen, Schul- und Kursgelder, Benützungsgebühren und Dienstleistungen, Erlös aus Verkäufen, Rückerstattungen sowie Bussen zusammen. Die Entgelte der Jahresrechnung 2025 sind Fr. 0.182 Mio. über den Budgetvorgaben.



Gegenüber dem Vorjahr reduziert sich der Ertrag der Entgelte um Fr. 0.115 Mio. Die bedeutendsten Erträge umfassen die Parkgebühren, Wasser- und Abwassergebühren. Der Finanzertrag beläuft sich auf ein Total von Fr. 1.793 Mio. und liegt somit Fr. 0.483 Mio. über dem Budget. Sowohl beim Zinsertrag (Verzugszinsen und Zinsen Finanzanlagen) als auch beim Liegenschaftsertrag Finanzvermögen werden die budgetierten Werte klar übertroffen. Dabei ist zu berücksichtigen, dass der Mietertrag von Fr. 0.211 Mio. der erworbenen Liegenschaft vom Kloster St. Ursula (Parzelle Nr. 3771) im Budget 2025 nicht vorgesehen war.

Fiskalertrag

Bei den **Steuern natürlicher Personen** (Lohnbezüger und Selbstständigerwerbende) sind die Erträge der zu vorsichtig budgetierten Steuerjahre 2022 bis 2024 in der Jahresrechnung 2024 vollumfänglich berücksichtigt worden. Gegenüber den Steuerjahren 2017 bis 2019 (jährlich ca. Fr. 15 Mio.) hat sich insbesondere die Einkommenssteuer sehr erfreulich entwickelt. Im Steuerjahr 2020 erfolgte der Zuwachs auf Fr. 16 Mio. Seit dem Steuerjahr 2021 konnten sogar Einkommenssteuern in der Höhe von über Fr. 17 Mio. fakturiert werden. In Bezug auf die Einkommenssteuern konnte gegenüber dem Budget eine Punktlandung erzielt werden. Das grosse und rasante Bevölkerungswachstum lässt insbesondere die Quellensteuern sprunghaft ansteigen. Beliefen sich die Netto-Quellensteuern im Jahr 2020 noch bei Fr. 2 Mio. erreichten die Netto-Quellensteuern im Steuerjahr 2024 einen Wert von ca. Fr. 6 Mio. Eine Verdreifachung innert 4 Jahren. Ob sich diese Entwicklung fortsetzt, ist kaum zu prognostizieren.

Die Steuererträge der natürlichen Personen werden durch verschiedenste Gesetzesänderungen zugunsten der Familie immer wieder beeinflusst bzw. geschmälert. Dank dem erfreulich anhaltenden Bevölkerungswachstum in den letzten Jahren konnten die Mindererträge mehr als kompensiert werden.

Bei den **Steuereinnahmen der juristischen Personen** (AG, GmbH, Genossenschaften, Stiftungen) sind bei den **Gewinnsteuern** gegenüber dem Budget Mehrerträge von Fr. 1.484 Mio., bei den **Kapitalsteuern** Mehrerträge von Fr. 1.374 Mio. und bei den **Grundstücksteuern** Mehrerträge von Fr. 2.719 Mio. auszumachen. Die Steuererträge der juristischen Personen sind für die Gemeinde Visp von enormer Bedeutung. Im Durchschnitt werden ein Drittel sämtlicher Steuererträge von den Unternehmungen beigesteuert – im aktuellen Jahr sind es 38%. Die Entwicklung bei den juristischen Personen ist äusserst erfreulich. Erreichte der Steuerertrag in den letzten Jahresrechnungen immer eine Grössenordnung von rund Fr. 10 Mio. pro Jahr, konnte in der Jahresrechnung 2024 ein solcher von Fr. 17.802 Mio. und im Jahr 2025 ein Steuerertrag von Fr. 19.377 Mio. ausgewiesen werden.

Grundsätzlich müssten die Gewinnsteuern durch die Steuerreform und AHV-Finanzierung (STAF) ab dem Steuerjahr 2020 gegenüber den Vorjahren tiefer ausfallen (Reduktion der Gewinnsteuersätze von bisher 9.5% auf neu 6.75% innert 3 Jahren). Hoherfreut kann festgestellt werden, dass sich die Steuerreform nicht negativ auf den Steuerertrag niedergeschlagen hat – im Gegenteil, dank dem Wirtschaftsboom rund um Visp sind die Gewinnsteuern markant gestiegen.

Steuern natürliche Personen in Mio. Fr.	Rechnung 2025	Budget 2025	Abweichung Budget	Rechnung 2024	Rechnung 2023	Rechnung 2022
Einkommenssteuern	17.823	18.000	-0.177	19.053	18.577	17.949
Vermögenssteuern	3.349	3.000	0.349	2.876	3.196	2.945
Quellensteuern	6.562	2.800	3.762	7.149	3.284	1.235
Grundstücksteuern	0.716	0.670	0.046	0.655	0.706	0.675
Steuern auf Kapitalabfindungen	0.562	0.500	0.062	0.588	0.473	0.508
Grundstückgewinnsteuern	0.522	0.300	0.222	0.752	0.310	0.439
Erbschafts- u. Schenkungssteuern	1.292	0.100	1.192	0.259	0.100	0.092
Total	30.826	25.370	5.456	31.332	26.646	23.843

Steuern juristische Personen in Mio. Fr.	Rechnung 2025	Budget 2025	Abweichung Budget	Rechnung 2024	Rechnung 2023	Rechnung 2022
Gewinnsteuern	10.284	8.800	1.484	10.783	12.881	4.865
Kapitalsteuern	3.374	2.000	1.374	2.255	2.079	2.471
Grundstücksteuern	5.719	3.000	2.719	4.764	3.268	2.386
Total	19.377	13.800	5.577	17.802	18.228	9.722

Investitionsrechnung

Die Investitionsrechnung schliesst mit Nettoinvestitionen von Fr. 15'216'889.35 (budgetiert waren Fr. 16.342 Mio.). Den Bruttoinvestitionen von Fr. 16'131'687.35 stehen Investitionseinnahmen (Anschlussgebühren Wasser und Abwasser sowie diverse Kantonsbeiträge) von Fr. 914'798.– gegenüber. Die Investitionen verteilt auf die Funktionen sowie die betragsmässig wichtigsten Nettoinvestitionen 2025 sind nachstehend abgebildet:

Nettoinvestitionen nach Funktionen in Mio. Fr.	Ausgaben	Einnahmen	Netto
Allgemeine Verwaltung	0.000	0.000	0.000
Öffentl. Ordnung und Sicherheit, Verteidigung	0.172	0.000	0.172
Bildung	1.802	0.000	1.802
Kultur, Sport und Freizeit, Kirche	4.714	0.000	4.714
Gesundheit	1.000	0.000	1.000
Soziale Sicherheit	0.000	0.000	0.000
Verkehr und Nachrichtenübermittlung	3.242	0.022	3.220
Umweltschutz und Raumordnung	2.442	0.660	1.782
Volkswirtschaft	0.587	0.233	0.354
Finanzen und Steuern	2.173	0.000	2.173
Total	16.132	0.915	15.217

Wichtigste Investitionen in Mio. Fr.	Ausgaben	Einnahmen	Netto
Bodenerwerbe Verwaltungsvermögen	2.173	0.000	2.173
Investitionen Sportanlagen	1.675	0.000	1.675
Investitionen Schwimmbad / Camping	1.497	0.000	1.497
Sanierung Gemeindestrassennetz	1.117	0.000	1.117
Ersatz-Neubau Martinsheim	1.000	0.000	1.000
Fussgängerbeziehungen	0.961	0.000	0.961
Neubau Schulanlage im Sand	0.726	0.000	0.726
Schulanlage Eyholz	0.698	0.000	0.698
Planung Bahnhof Nord	0.513	0.000	0.513

Bilanz

Nachfolgende Abbildung präsentiert einen Kurzüberblick sowie die wesentlichen Merkmale der Bilanz per 31.12.2025 (Beträge in Fr. 1'000.–):

	31.12.2024		31.12.2025	
	absolut	in %	absolut	in %
Aktiven	112'063	100.0	120'488	100.0
Finanzvermögen	68'180	60.8	71'000	58.9
Verwaltungsvermögen	43'883	39.2	49'488	41.1
Passiven	112'063	100.00	120'488	100.00
Laufende Verbindlichkeiten	5'402	4.8	4'181	3.5
Kurzfr. Finanzverbindlichkeiten	3'000	2.7	3'000	2.5
Passive Rechnungsabgrenzung	10'940	9.8	10'945	9.1
Kurzfristige Rückstellungen	0	0.0	0	0.0
Langfr. Finanzverbindlichkeiten	23'000	20.5	20'000	16.6
Spezialfinanzierungen im FK	438	0.4	0	0.0
Eigenkapital	69'282	61.8	82'362	68.3

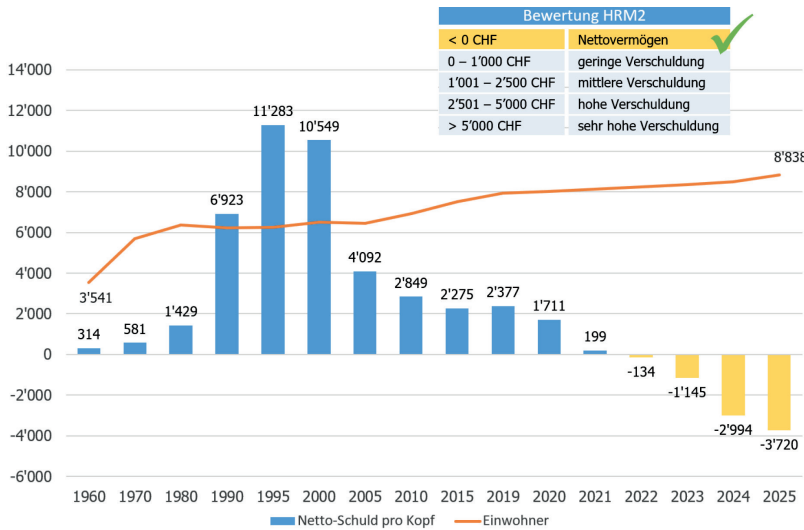
- Gegenüber dem Vorjahr Zunahme der Bilanzsumme um Fr. 8.425 Mio.
- Sehr gute Liquidität per Ende 2025.
- Das Dienstleistungsgebäude Bahnhof mit Fr. 0.950 Mio. aktiviert (Finanzvermögen). 355 m² im Eigentum der Gemeinde.
- Versicherungswert des Verwaltungsvermögens von ± Fr. 225 Mio.
- Rückzahlung Ersatzbeiträge ZS an den Kanton Fr. 0.438 Mio.
- Abnahme der Bruttoverschuldung um Fr. 4.221 Mio. auf neu Fr. 27.2 Mio. **Nettovermögen** bei Fr. 32.874 Mio. (plus Fr. 7.474 Mio.).
- Pro-Kopf-Vermögen netto von Fr. 3'720.– (bisher Fr. 2'994.– Pro-Kopf-Vermögen) = **Nettovermögen**.
- Mit Fr. 82.362 Mio. sehr gesunde Eigenkapitalbasis.

Durch den Ertragsüberschuss in der Erfolgsrechnung konnte das Eigenkapital auf neu Fr. 82.362 Mio. geäuft werden. Dieser Umstand schafft Vertrauen gegenüber den Gläubigerbanken und beinhaltet insbesondere für die kommenden Jahre eine gewisse «Reservfunktion» in Bezug auf das Haushaltsgleichgewicht.

Ein besonderer Hinweis gilt dem Nettovermögen pro Kopf. Das vierte Jahr in Folge kann die Gemeinde Visp ein Nettovermögen ausweisen. Obwohl im Budget 2025 ein Finanzierungsfehlbetrag von Fr. 3.175 Mio. vorgesehen war, schliesst die Jahresrechnung 2025 mit einer äusserst erfreulichen Finanzierung. Dank dem Finanzierungsüberschuss von Fr. 7.036 Mio. steigt das Nettovermögen pro Kopf um Fr. 726.– auf neu Fr. 3'720.–. Eine sehr gute Ausgangslage, damit die zukünftigen Investitionsvorhaben (Basisinfrastruktur aber auch Entwicklungsprojekte) mit einer angemessenen und vertretbaren Neuverschuldung bewältigt werden können.

Nachfolgende Grafik illustriert die eindruckliche Entwicklung der Nettoschuld I pro Kopf seit dem Jahr 1960 – mit den «Spitzenwerten» in den 1990er-Jahren. Seit dem

Jahr 2010 kann bei dieser Kennzahl immer ein Wert unter Fr. 3'000.– ausgewiesen werden. Ebenso zeigt die Grafik das erfreuliche und stetige Bevölkerungswachstum – per Ende Jahr 2020 konnte erstmals die 8'000-Grenze geknackt werden. Mittlerweile (März 2026) wurde sogar die 9'000-Marke übertroffen.



Die Beurteilung sämtlicher Finanzkennzahlen der 1. und 2. Priorität erfolgt nebenstehend unter dem Punkt «Überblick der Finanzkennzahlen / Beurteilung».

Antrag an die Urversammlung

Der Gemeinderat hat die Jahresrechnung 2025 an seiner Sitzung vom 7. April 2026 einstimmig genehmigt. Der Urversammlung wird beantragt, der Jahresrechnung 2025 mit einem Gesamtergebnis in der Erfolgsrechnung von Fr. 12'638'940.35, einem Cashflow von Fr. 22'252'881.16, Nettoinvestitionen von Fr. 15'216'889.35 und einem Finanzierungsüberschuss von Fr. 7'035'991.81 zuzustimmen.

Aldo Karlen, Finanzverwalter

Überblick der Erfolgs- und Investitionsrechnung

Erfolgsrechnung	Rechnung 2025	Budget 2025	Rechnung 2024
Ergebnis vor Abschreibungen			
Aufwand	- 40'104'609.02	36'959'600	36'307'420.00
Ertrag	+ 62'357'490.18	50'127'000	61'043'720.76
Selbstfinanzierungsmarge	= 22'252'881.16	13'167'400	24'736'300.76
Ergebnis nach Abschreibungen			
Selbstfinanzierungsmarge	+ 22'252'881.16	13'167'400	24'736'300.76
Ordentliche Abschreibungen	- 9'611'865.65	10'715'000	9'056'009.75
Einlagen in Fonds und Spezialfinanzierungen	- 589'241.26	102'000	378'593.50
Entnahmen aus Fonds und Spezialfinanzierungen	+ 587'166.10	29'400	194'511.54
Wertberichtigungen Beteiligungen VV	- -	-	338'800.00
Aufwandüberschuss	= -	-	-
Ertragsüberschuss	= 12'638'940.35	2'379'800.00	15'157'409.05

Investitionsrechnung	Rechnung 2025	Budget 2025	Rechnung 2024
Ausgaben	+ 16'131'687.35	17'417'000	10'365'757.85
Einnahmen	- 914'798.00	1'075'000	1'521'947.10
Nettoinvestitionen	= 15'216'889.35	16'342'000	8'843'810.75

Finanzierung	Rechnung 2025	Budget 2025	Rechnung 2024
Selbstfinanzierungsmarge	+ 22'252'881.16	13'167'400	24'736'300.76
Nettoinvestitionen	- 15'216'889.35	16'342'000	8'843'810.75
Finanzierungsfehlbetrag	= -	3'174'600	-
Finanzierungsüberschuss	= 7'035'991.81	-	15'892'490.01

Überblick der Finanzkennzahlen

1. Nettoverschuldungsquotient (I1)	2024	2025	Durchschnitt
Nettoschuld in % der Steuererträge	-50.78%	-65.25%	-58.04%

Bewertung: < 100% gut, 100–150% genügend, > 150% schlecht

Beurteilung: Diese Kennzahl gibt an, welcher Anteil der Fiskalerträge, bzw. wie viel Jahrestranchen erforderlich wären, um die Nettoschulden abzutragen. Mit einem Steuersubstrat von Fr. 50.385 Mio. und einem Nettovermögen von Fr. 32.874 Mio. erreicht diese Kennzahl im 2025 einen absoluten Topwert. Seit dem Jahr 2022 kann die Gemeinde Visp ein Nettovermögen ausweisen.

2. Selbstfinanzierungsgrad (I2)	2024	2025	Durchschnitt
Selbstfinanzierung in % der Nettoinvestitionen	279.70%	146.24%	195.29%

Bewertung: > 100% Hochkonjunktur, 80–100% Normalfall, 50–80% Abschwung

Beurteilung: Diese Kennzahl gibt an, welcher Anteil der Nettoinvestitionen aus eigenen Mitteln finanziert werden kann. Ein Selbstfinanzierungsgrad unter 100% führt zu einer Neuverschuldung. Die Gemeinde Visp konnte in der Vergangenheit, bis auf das Grossprojekt Bau der Lonza Arena, praktisch sämtliche Nettoinvestitionen über den Cashflow finanzieren.

3. Zinsbelastungsanteil (I3)	2024	2025	Durchschnitt
Nettozinsbelastung in % der laufenden Erträge	-0.59%	-0.63%	-0.61%

Bewertung: 0–4% gut, 4–9% genügend, > 9% schlecht

Beurteilung: Die Kennzahl sagt aus, welcher Anteil des «verfügbaren Einkommens» durch den Zinsaufwand gebunden ist. Je tiefer der Wert, desto grösser der Handlungsspielraum. Mit einem Nettozinsbetrag von Fr. 394/m (üblich wäre ein Nettozinsaufwand) und einem laufenden Ertrag von Fr. 62.827 Mio. erreicht die Jahresrechnung 2025 einen ausgezeichneten Wert.

4. Bruttoverschuldungsanteil (I4)	2024	2025	Durchschnitt
Bruttoschuld in % der laufenden Erträge	51.38%	43.26%	47.27%

Bewertung: < 50% sehr gut, 50–100% gut, 100–150% mittel, 150–200% schlecht, > 200% kritisch

Beurteilung: Grösse zur Beurteilung der Verschuldungssituation bzw. der Frage, ob die Verschuldung in einem angemessenen Verhältnis zu den erwirtschafteten Erträgen steht. Die Bruttoschulden setzen sich zusammen aus den laufenden Verbindlichkeiten (200) sowie den kurzfristigen (201) und langfristigen (206) Finanzverbindlichkeiten. Auch diese Kennzahl erreicht in der Jahresrechnung 2025 knapp einen sehr guten Wert. Aufgrund der anstehenden Entwicklungsinvestitionen wird diese Kennzahl in Zukunft sicher schlechter dastehen.

5. Investitionsanteil (I5)	2024	2025	Durchschnitt
Bruttoinvestitionen in % der Gesamtausgaben	22.34%	28.82%	25.89%

Bewertung: < 10% schwache Investitionstätigkeit, 10–20% mittlere Investitionstätigkeit, 20–30% starke Investitionstätigkeit, > 30% sehr starke Investitionstätigkeit

Beurteilung: Zeigt die Aktivität im Bereich der Investitionen. Mit Bruttoinvestitionen von Fr. 16.132 Mio. und einem konsolidierten Gesamtaufwand (Aufwand ohne Abschreibungen, Einlagen in SF, interne Verrechnungen plus Bruttoinvestitionen) von Fr. 55.966 Mio. weist die Gemeinde Visp im Jahr 2025 eine starke Investitionstätigkeit aus.

6. Kapitaldienstanteil (I6)	2024	2025	Durchschnitt
Kapitaldienst in % der laufenden Erträge	14.78%	14.67%	14.73%

Bewertung: < 5% geringe Belastung, 5–15% tragbare Belastung, > 15% hohe Belastung

Beurteilung: Mass für die Belastung des Haushaltes durch Kapitalkosten. Die Kennzahl gibt Auskunft darüber, wie stark der laufende Ertrag durch den Zinsendienst und die Abschreibungen (= Kapitaldienst) belastet ist. Ein hoher Anteil weist auf einen enger werdenden finanziellen Spielraum hin. Die eher hohe Belastung der Jahre 2023 bis 2024 ist insbesondere auf die Abschreibungsphilosophie der Gemeinde Visp zurückzuführen. Die Gemeinde Visp wendet die höchstmöglichen Abschreibungssätze gemäss HRM2 an. Die Abschreibungen erreichen im Jahr 2025 einen Wert von Fr. 9.612 Mio.

7. Nettoschulden I in Fr. pro Einwohner (I7)	2024	2025	Durchschnitt
Nettoschulden I in Franken pro Einwohner	-2'994	-3'720	-3'364

Bewertung: < 0 Fr. Nettovermögen, 0–1'000 Fr. geringe Verschuldung, 1'001–2'500 Fr. mittlere Verschuldung, 2'501–5'000 Fr. hohe Verschuldung, > 5'000 Fr. sehr hohe Verschuldung

Beurteilung: Diese Kennzahl hat nur beschränkte Aussagekraft, da es eher auf die Finanzkraft der Einwohner und nicht auf ihre Anzahl ankommt. Bedingt durch den Finanzierungsüberschuss von Fr. 7.036 Mio. in der Rechnung 2025 erhöht sich das Pro-Kopf-Vermögen netto um Fr. 726.– auf neu Fr. 3'720.–. Seit der Jahresrechnung 2022 kann die Gemeinde Visp ein Pro-Kopf-Vermögen ausweisen. Mit den vorgesehenen zukünftigen Investitionsvorhaben (Basisinfrastruktur aber auch Entwicklungsprojekte) eine willkommene, sehr gute Ausgangslage.

8. Selbstfinanzierungsanteil (I8)	2024	2025	Durchschnitt
Selbstfinanzierung in % der laufenden Erträge	40.47%	35.42%	37.91%

Bewertung: > 20% gut, 10–20% mittel, < 10% schlecht

Beurteilung: Diese Kennzahl gibt an, welchen Anteil des Ertrags zur Finanzierung der Investitionen aufgewendet werden kann. Mit einem ausgezeichneten Cashflow von Fr. 22.253 Mio. erreicht diese Kennzahl im Jahr 2025 erneut einen absoluten Spitzenwert.

Erfolgsrechnung: Gestufter Ausweis

Nr.		Rechnung 2025	Budget 2025	Rechnung 2024
	Betrieblicher Aufwand			
30	Personalaufwand	11'337'079.87	11'597'000	10'639'847.11
31	Sach- und übriger Betriebsaufwand	10'873'702.14	9'393'400	9'879'657.24
33	Abschreibungen Verwaltungsvermögen	7'720'890.85	8'515'000	6'941'009.70
35	Einlagen in Fonds und Spezialfinanzierungen	589'241.26	102'000	378'593.50
36	Transferaufwand	19'086'647.90	17'480'900	17'564'114.80
37	Durchlaufende Beiträge	0.00	0	0.00
	Total betrieblicher Aufwand	49'607'562.02	47'088'300	45'403'222.35
	Betrieblicher Ertrag			
40	Fiskalertrag	50'384'977.63	39'362'000	50'021'403.41
41	Regalien und Konzessionen	715'848.90	605'000	617'867.47
42	Entgelte	5'998'263.33	5'815'800	6'113'246.39
43	Verschiedene Erträge	0.00	0	25'000.00
45	Entnahmen aus Fonds und Spezialfinanzierungen	587'166.10	29'400	194'511.54
46	Transferertrag	3'347'722.28	2'889'100	2'594'044.69
47	Durchlaufende Beiträge	0.00	0	0.00
	Total betrieblicher Ertrag	61'033'978.24	48'701'300	59'566'073.50
R1	Ergebnis aus betrieblicher Tätigkeit	11'426'416.22	1'613'000	14'162'851.15
34	Finanzaufwand	580'453.91	543'000	557'670.90
44	Finanzertrag	1'792'978.04	1'309'800	1'552'228.80
R2	Ergebnis aus Finanzierung	1'212'524.13	766'800	994'557.90
01	Operatives Ergebnis (R1 + R2)	12'638'940.35	2'379'800	15'157'409.05
38	Ausserordentlicher Aufwand	0.00	0	0.00
48	Ausserordentlicher Ertrag	0.00	0	0.00
E1	Ausserordentliches Ergebnis	0.00	0	0.00
	Gesamtergebnis Erfolgsrechnung (01 + E1)	12'638'940.35	2'379'800	15'157'409.05

Überblick der Bilanz

Nr.		Stand 31.12.2024	Stand 31.12.2025
1	Aktiven	112'062'524.53	120'488'458.13
	Finanzvermögen	68'179'726.13	71'000'636.03
100	Flüssige Mittel und kurzfristige Geldanlagen	45'832'930.18	36'463'815.42
101	Forderungen	8'183'917.45	12'435'192.61
102	Kurzfristige Finanzanlagen	200'000.00	-
104	Aktive Rechnungsabgrenzungen	6'610'077.50	8'042'150.60
106	Vorräte und angefangene Arbeiten	-	-
107	Langfristige Finanzanlagen	4'626'001.00	4'626'001.00
108	Sachanlagen FV	2'726'800.00	9'433'476.40
109	Forderungen gegenüber Spezialfinanzierungen und Fonds im Fremdkapital	-	-
	Verwaltungsvermögen	43'882'798.40	49'487'822.10
140	Sachanlagen VV	39'494'796.40	44'714'820.10
142	Immaterielle Anlagen VV	393'000.00	778'000.00
144	Darlehen VV	-	-
145	Beteiligungen, Grundkapitalien VV	3'995'002.00	3'995'002.00
146	Investitionsbeiträge	-	-
2	Passiven	112'062'524.53	120'488'458.13
	Fremdkapital	42'780'322.59	38'126'786.23
200	Laufende Verbindlichkeiten	5'402'297.55	4'181'656.92
201	Kurzfristige Finanzverbindlichkeiten	3'000'000.00	3'000'000.00
204	Passive Rechnungsabgrenzungen	10'939'570.59	10'945'129.31
205	Kurzfristige Rückstellungen	-	-
206	Langfristige Finanzverbindlichkeiten	23'000'000.00	20'000'000.00
208	Langfristige Rückstellungen	-	-
209	Verbindlichkeiten gegenüber Spezialfinanzierungen und Fonds im Fremdkapital	438'454.45	-
	Eigenkapital	69'282'201.94	82'361'671.90
29	Eigenkapital	69'282'201.94	82'361'671.90

Geldflussrechnung

Geldflussrechnung			Fluss
	Abnahme der Aktiven, Zunahme der Passiven Zunahme der Aktiven, Abnahme der Passiven	Mittelherkunft (+) Mittelverwendung (-)	
	Ordentliches Ergebnis der Erfolgsrechnung		12'638'940.35
	Ausserordentliches Ergebnis der Erfolgsrechnung		-
	Planmässige Abschreibungen	+	9'611'865.65
	Einlagen in Fonds und Spezialfinanzierungen	+	589'241.26
	Entnahmen aus Fonds und Spezialfinanzierungen	-	587'166.10
	Wertberichtigungen Darlehen VV	+	-
	Wertberichtigungen Beteiligungen VV	+	-
	Einlagen in das Eigenkapital	+	-
	Entnahmen aus dem Eigenkapital	-	-
Geldfluss aus operativer und ausserordentlicher Tätigkeit			22'252'881.16
	Investitionsausgaben		
50	Sachanlagen	-	12'794'656.35
51	Investitionen auf Rechnung Dritter	-	-
52	Immaterielle Anlagen VV	-	1'205'688.30
54	Darlehen VV	-	-
55	Beteiligungen, Grundkapitalien VV	-	-
56	Eigene Investitionsbeiträge	-	2'131'342.70
57	Durchlaufende Investitionsbeiträge	-	-
	Investitionseinnahmen		
60	Übertragung von Sachanlagen in das Finanzvermögen	+	-
61	Rückerstattungen	+	-
62	Übertragung immaterielle Anlagen in das Finanzvermögen	+	-
63	Investitionsbeiträge für eigene Rechnung	+	914'798.00
64	Rückzahlung von Darlehen	+	-
65	Übertragung von Beteiligungen in das Finanzvermögen	+	-
66	Rückzahlung eigener Investitionsbeiträge	+	-
67	Durchlaufende Investitionsbeiträge	+	-
Geldfluss aus Investitionstätigkeit			-15'216'889.35
		Stand 31.12.2024	Stand 31.12.2025
100	Flüssige Mittel und kurzfristige Geldanlagen	45'832'930.18	36'463'815.42
101	Forderungen	8'183'917.45	12'435'192.61
102	Kurzfristige Finanzanlagen	200'000.00	-
104	Aktive Rechnungsabgrenzungen	6'610'077.50	8'042'150.60
106	Vorräte und angefangene Arbeiten	-	-
107	Langfristige Finanzanlagen	4'626'001.00	4'626'001.00
108	Sachanlagen FV	2'726'800.00	9'433'476.40
109	Forderungen gegenüber Spezialfin. und Fonds im FK	-	-
200	Laufende Verbindlichkeiten	5'402'297.55	4'181'656.92
201	Kurzfristige Finanzverbindlichkeiten	3'000'000.00	3'000'000.00
204	Passive Rechnungsabgrenzungen	10'939'570.59	10'945'129.31
205	Kurzfristige Rückstellungen	-	-
206	Langfristige Finanzverbindlichkeiten	23'000'000.00	20'000'000.00
208	Langfristige Rückstellungen	-	-
209	Verbindlichkeiten gegenüber Spezialfin. und Fonds im FK	438'454.45	-
Geldfluss aus Finanzierungstätigkeit			-16'405'106.57
29	Eigenkapital	69'282'201.94	82'361'671.90
	Veränderung der flüssigen Mittel und kurzfristigen Geldanlagen		-9'369'114.76
100	Flüssige Mittel und kurzfristige Geldanlagen	45'832'930.18	36'463'815.42
			-9'369'114.76

Erfolgsrechnung nach Funktionen

Nr.	Jahresrechnung 2025 Funktion	Rechnung 2025		Budget 2025		Rechnung 2024	
		Aufwand	Ertrag	Aufwand	Ertrag	Aufwand	Ertrag
0	Allgemeine Verwaltung	3'892'274.00	306'210.90	3'509'700	269'900	3'639'031.10	283'274.18
1	Öffentliche Ordnung und Sicherheit, Verteidigung	4'692'859.13	2'241'846.50	4'177'500	1'837'000	3'441'972.76	1'270'347.58
2	Bildung	9'428'362.30	1'482'391.50	8'802'100	1'288'500	8'762'439.54	1'342'748.15
3	Kultur, Sport und Freizeit, Kirche	8'186'223.41	894'111.19	7'671'600	985'300	7'848'939.98	876'529.21
4	Gesundheit	1'872'250.70	-	1'659'000	-	1'774'777.20	43'050.50
5	Soziale Sicherheit	4'184'616.10	116'885.75	4'142'100	123'000	3'859'997.05	117'908.40
6	Verkehr und Nachrichtenübermittlung	4'422'326.91	1'861'074.51	4'688'000	1'988'900	4'283'266.45	2'105'023.61
7	Umweltschutz und Raumordnung	4'126'008.16	3'105'959.06	3'035'800	2'603'400	3'513'438.45	3'095'134.73
8	Volkswirtschaft	1'173'035.49	15'996.90	1'237'100	5'000	1'226'913.05	20'937.75
9	Finanzen und Steuern	8'327'759.73	52'920'179.97	8'853'700	41'055'400	7'730'047.67	52'083'278.19
	Total Aufwand und Ertrag	50'305'715.93	62'944'656.28	47'776'600	50'156'400	46'080'823.25	61'238'232.30
	Aufwandüberschuss		-		-		-
	Ertragsüberschuss	12'638'940.35		2'379'800		15'157'409.05	

Erfolgsrechnung nach Sachgruppen

Nr.	Jahresrechnung 2025 Sachgruppen	Rechnung 2025		Budget 2025		Rechnung 2024	
		Aufwand	Ertrag	Aufwand	Ertrag	Aufwand	Ertrag
30	Personalaufwand	11'337'079.87		11'597'000		10'639'847.11	
31	Sach- und übriger Betriebsaufwand	10'873'702.14		9'393'400		9'879'657.24	
33	Abschreibungen Verwaltungsvermögen	7'720'890.85		8'515'000		6'941'009.70	
34	Finanzaufwand	580'453.91		543'000		557'670.90	
35	Einlagen in Fonds und Spezialfinanzierungen	589'241.26		102'000		378'593.50	
36	Transferaufwand	19'086'647.90		17'480'900		17'564'114.80	
37	Durchlaufende Beiträge	-		-		-	
38	Ausserordentlicher Aufwand	-		-		-	
39	Interne Verrechnungen	117'700.00		145'300		119'930.00	
40	Fiskalertrag		50'384'977.63		39'362'000		50'021'403.41
41	Regalien und Konzessionen		715'848.90		605'000		617'867.47
42	Entgelte		5'998'263.33		5'815'800		6'113'246.39
43	Verschiedene Erträge		-		-		25'000.00
44	Finanzertrag		1'792'978.04		1'309'800		1'552'228.80
45	Entnahmen aus Fonds und Spezialfinanzierungen		587'166.10		29'400		194'511.54
46	Transferertrag		3'347'722.28		2'889'100		2'594'044.69
47	Durchlaufende Beiträge		-		-		-
48	Ausserordentlicher Ertrag		-		-		-
49	Interne Verrechnungen		117'700.00		145'300		119'930.00
	Total Aufwand und Ertrag	50'305'715.93	62'944'656.28	47'776'600	50'156'400	46'080'823.25	61'238'232.30
	Aufwandüberschuss		-		-		-
	Ertragsüberschuss	12'638'940.35		2'379'800		15'157'409.05	

Investitionsrechnung nach Funktionen

Nr.	Jahresrechnung 2025 Funktionen	Rechnung 2025		Budget 2025		Rechnung 2024	
		Ausgaben	Einnahmen	Ausgaben	Einnahmen	Ausgaben	Einnahmen
0	Allgemeine Verwaltung	-	-	-	-	-	-
1	Öffentliche Ordnung und Sicherheit, Verteidigung	172'315.65	-	190'000	-	-	-
2	Bildung	1'801'985.55	-	1'660'000	-	1'985'788.65	5'991.00
3	Kultur, Sport und Freizeit, Kirche	4'713'466.45	-	5'062'000	-	2'949'275.60	-
4	Gesundheit	1'000'000.00	-	1'000'000	-	1'000'000.00	-
5	Soziale Sicherheit	-	-	-	-	-	-
6	Verkehr und Nachrichtenübermittlung	3'241'812.45	21'604.35	6'280'000	100'000	2'390'137.45	116'761.05
7	Umweltschutz und Raumordnung	2'441'748.95	659'593.65	2'595'000	720'000	1'672'639.75	1'283'795.05
8	Volkswirtschaft	587'332.60	233'600.00	630'000	255'000	367'916.40	115'400.00
9	Finanzen und Steuern	2'173'025.70	-	-	-	-	-
	Total Ausgaben und Einnahmen	16'131'687.35	914'798.00	17'417'000	1'075'000	10'365'757.85	1'521'947.10
	Ausgabenüberschuss		15'216'889.35		16'342'000		8'843'810.75
	Einnahmenüberschuss	-	-	-	-	-	-

Investitionsrechnung nach Sachgruppen

Nr.	Jahresrechnung 2025 Sachgruppen	Rechnung 2025		Budget 2025		Rechnung 2024	
		Ausgaben	Einnahmen	Ausgaben	Einnahmen	Ausgaben	Einnahmen
50	Sachanlagen	12'794'656.35		13'397'000		6'786'660.35	
51	Investitionen auf Rechnung Dritter	-		-		-	
52	Immaterielle Anlagen VV	1'205'688.30		1'250'000		555'908.80	
54	Darlehen VV	-		-		-	
55	Beteiligungen, Grundkapitalien VV	-		-		338'800.00	
56	Eigene Investitionsbeiträge	2'131'342.70		2'770'000		2'684'388.70	
57	Durchlaufende Investitionsbeiträge	-		-		-	
60	Übertragung von Sachanlagen in das Finanzvermögen		-		-		-
61	Rückerstattungen		-		-		-
62	Übertragung immaterielle Anlagen in das Finanzvermögen		-		-		-
63	Investitionsbeiträge für eigene Rechnung		914'798.00		1'075'000		1'521'947.10
64	Rückzahlung von Darlehen		-		-		-
65	Übertragung von Beteiligungen in das Finanzvermögen		-		-		-
66	Rückzahlung eigener Investitionsbeiträge		-		-		-
67	Durchlaufende Investitionsbeiträge		-		-		-
	Total Ausgaben und Einnahmen	16'131'687.35	914'798.00	17'417'000	1'075'000	10'365'757.85	1'521'947.10
	Ausgabenüberschuss		15'216'889.35		16'342'000		8'843'810.75
	Einnahmenüberschuss	-	-	-	-	-	-

Beanspruchte und noch verfügbare Verpflichtungs- und Zusatzkredite

VFFHGem Art. 81 und 82

Konto	Buchungstext, Objekt	Initialkredit			Zusatzkredit				Gesamt-kredit	Bean-sprucher Kredit	Verfü-gbarer Kredit	Kredit verfällt am
		Investitions-betrag	Zuständiges Organ Beschluss vom:		Betrag	Gemeinde-rat Beschluss vom:	Betrag	Urver-sammlung Beschluss vom:				
			Gemeinde-rat	Urver-sammlung								
4120.5640.01	Ersatzneubau Martinsheim	5.00 Mio.		19.05.2015			3.00 Mio.	22.09.2020	8.00 Mio.	7.00 Mio.	1.00 Mio.	31.12.2026
2120.5040.06	Anbau Turnhalle - SH Eyholz	1.65 Mio.		11.06.2024					1.65 Mio.	0.70 Mio.	0.95 Mio.	31.12.2026
2120.5040.10	Neubau Schulanlage im Sand	36.80 Mio.		02.12.2025					36.80 Mio.	1.29 Mio.	35.51 Mio.	31.12.2029
6155.5040.04	Sanierung Parkhaus La Poste	4.28 Mio.		26.11.2024					4.28 Mio.	0.42 Mio.	3.86 Mio.	

Die Verpflichtungskredite in der Kompetenz der Exekutive sind in dieser Tabelle nicht aufgeführt.

Budget- und Nachtragskredite Urversammlung

VFFHGem Art. 83 und 84

Konto	Buchungstext, Objekt	Budget	Rechnung	Abweichung in Fr.	Beschluss Datum
0120.3199.01	Anlässe, Veranstaltungen, Empfänge - u. a. Meisterfeier EHC, überregionale Anlässe	150'000	210'026	60'026	10.02.2026
0220.3199.01	- Verlängerung Mandat externe Projektleitung Fusion - Aktualisierung Schulraumplanung Region Visp - Neuausrichtung Betreuungsstrukturen - Ausarbeitung Reglemente Wasser / Abwasser / Abfall Fusionsprojekt Baltschieder-Eggerberg-Visp	150'000	333'493	183'493	27.05.2025 10.06.2025 24.06.2025 24.06.2025
0220.3199.50	Spende Gemeinde Blatten - Soforthilfe / Naturkatastrophe vom 28.05.2025	0	50'000	50'000	10.06.2025
1110.3111.01	- mobile und statische Sperrelemente - Ersatz Dienstfahrzeug - Übernahme Polizeifahrzeuge von Gemeinde Saas-Fee Ankauf Maschinen, Geräte, Fahrzeuge RePo	20'000	181'698	161'698	13.05.2025 08.07.2025 09.09.2025
2120.5040.10	Neubau Schulanlage im Sand - Honorare Fachplaner, rechtliche Abklärungen	600'000	725'564	125'564	10.02.2026
2130.3144.01	Baulicher Unterhalt OS - Umnutzung bestehende Räume	140'000	195'094	55'094	21.10.2025
3415.3634.01	Betriebsbeitrag Lonza Arena AG - Defizit 24/25, neu gesprochener Betriebsbeitrag UV	450'000	925'000	475'000	18.11.2025
3415.5040.01	- Schlussrechnung Installation Hintertorkameras - Übernahme LED-Band und Inhouse-TV Eissport- und Eventhalle Lonza Arena	200'000	413'633	213'633	26.08.2025 23.09.2025
3420.3140.03	Pappel- / Baumpflege - modulare Beschattung, Begrünung Bahnhofplatz	60'000	139'113	79'113	24.06.2025
6150.3141.01	Strassenunterhalt - u. a. Fugensanierung Natursteinpflasterung obere Bahnhofstrasse	200'000	412'534	212'534	10.02.2026
7200.3632.01	Unterhalts- & Betriebskosten ARA - Mehrauslagen ARA Visp, Mikroverunreinigung	320'000	373'395	53'395	10.02.2026
7410.5020.01	Hochwasserschutz Vispa - Drainageschlitze entlang östliche Vispauer	150'000	231'442	81'442	10.02.2026
7900.5290.02	Planung Sägematte - Kommunikationsunterstützung, Verkehrsplanung	200'000	332'967	132'967	10.02.2026
7905.5290.01	Planung Bahnhof Nord - Beratungsmandat, Schadstoffbericht, Folgeaufträge	150'000	513'158	363'158	10.02.2026
7910.3140.01	Baumschäden Schneefall April 2025	0	726'687	726'687	16.12.2025
8190.5020.01	Periodische Wiederinstandst. Wasserwasser - Schäden aufgrund grosser Schneefälle	350'000	485'840	135'840	10.02.2026
9630.5000.01	- Bodenerwerb Parkji «Vischpusand», Parzellen Nr. 378 + 483 - Erwerb Teil der Parzelle Nr. 1538 von der Lonza Pensionskasse Bodenerwerbe Verwaltungsvermögen	0	2'173'026	2'173'026	10.06.2026 23.09.2025

Budget-Überschreitungen unter 50'000 sind in dieser Tabelle nicht aufgeführt. Budget-Überschreitungen von gebundenen Ausgaben sind in dieser Tabelle nicht aufgeführt.

Rechnung 2025

Konto	Erfolgsrechnung Funktionale Gliederung ER	Rechnung 2025		Budget 2025		Rechnung 2024	
		Aufwand	Ertrag	Aufwand	Ertrag	Aufwand	Ertrag
0	Allgemeine Verwaltung	3'892'274.00	306'210.90	3'509'700	269'900	3'639'031.10	283'274.18
01	Legislative und Exekutive	702'040.55	23'200.00	646'500	30'000	949'497.55	25'600.00
011	Legislative	41'265.65		48'000		51'125.55	
0110	Legislative	41'265.65		48'000		51'125.55	
0110.3000.01	Entschädigung Wahlbüro	16'450.90		20'000		20'347.55	
0110.3102.01	Drucksachen, Publikationen	1'797.65		4'000		5'926.90	
0110.3130.01	Dienstleistungen Dritter	12'276.90		14'000		14'120.00	
0110.3130.02	Spesen Urversammlung	10'740.20		10'000		10'731.10	
012	Exekutive	660'774.90	23'200.00	598'500	30'000	898'372.00	25'600.00
0120	Exekutive	660'774.90	23'200.00	598'500	30'000	898'372.00	25'600.00
0120.3000.01	Besoldung und Spesen Präsidium	121'791.70		122'500		121'161.75	
0120.3000.02	Entschädigung Gemeinderat	252'603.00		246'000		246'000.00	
0120.3000.03	Kommissionen	37'969.95		40'000		46'278.40	
0120.3050.01	Sozialversicherungsbeiträge	31'747.80		32'000		31'141.10	
0120.3053.01	Unfall- und Krankenversicherungsbeiträge	6'636.90		8'000		6'558.75	
0120.3199.01	Anlässe, Veranstaltungen, Empfänge	210'025.55		150'000		155'754.70	
0120.3199.15	Burgschafftsfest 13./14.09.2024					121'456.70	
0120.3199.16	Ehregast Vifra					170'020.60	
0120.4240.01	Entschädigung aus VR-Honoraren		23'200.00		30'000		25'600.00
02	Allgemeine Dienste	3'190'233.45	283'010.90	2'863'200	239'900	2'689'533.55	257'674.18
021	Finanz- und Steuerverwaltung	945'751.62	219'621.50	940'000	185'400	862'856.60	182'667.38
0210	Finanz- und Steuerverwaltung	945'751.62	219'621.50	940'000	185'400	862'856.60	182'667.38
0210.3010.01	Besoldung Verwaltungspersonal	562'211.45		562'000		522'403.15	
0210.3050.01	Sozialversicherungsbeiträge	53'138.60		53'000		49'081.95	
0210.3052.01	Vorsorge- und Pensionskasse	90'048.15		89'000		88'770.30	
0210.3053.01	Unfall- und Krankenversicherungsbeiträge	15'192.10		17'000		13'796.90	
0210.3113.01	Ankauf Hard- und Software	26'235.87		31'000		14'342.60	
0210.3130.01	Inkassospesen	57'397.60		50'000		50'127.55	
0210.3130.02	Wartung und Unterhalt Informatik	9'296.10		10'000		7'765.20	
0210.3132.01	Treuhand- & Revisionskosten	10'788.35		11'000		10'743.45	
0210.3137.01	Kantonssteuern	8'500.10		8'000		7'567.20	
0210.3158.01	Unterhalt von Software	112'943.30		109'000		96'925.70	
0210.3161.01	Miete Kopiergeräte					1'332.60	
0210.4240.01	Vergütung für Verwaltungsarbeit		113'592.05		113'000		100'786.85
0210.4260.02	Inkassogebühren		58'894.15		55'000		60'874.53
0210.4270.01	Steuerbussen		29'335.30				6'700.00
0210.4910.01	Anteil Besoldung Spezialfinanzierungen		17'800.00		17'400		14'306.00
022	Allgemeine Dienste	2'090'493.78	24'900.00	1'798'900	12'500	1'659'609.30	36'517.40
0220	Allgemeine Dienste	1'562'805.08	12'585.00	1'239'900	7'500	1'123'391.20	27'149.90
0220.3010.01	Besoldung Verwaltungspersonal	427'621.55		427'500		420'505.35	
0220.3050.01	Sozialversicherungsbeiträge	40'417.55		40'000		39'508.25	
0220.3052.01	Vorsorge- und Pensionskasse	65'425.80		65'000		65'469.00	
0220.3053.01	Unfall- und Krankenversicherungsbeiträge	11'555.20		13'000		11'105.70	
0220.3090.01	Aus- & Weiterbildung Personal	102'441.25		70'000		85'400.57	
0220.3091.01	Personalwerbung	40'436.20		30'000		40'946.95	
0220.3099.01	Sonstige Personalkosten	86'067.75		60'000		54'826.70	
0220.3100.01	Büromaterial	9'739.25		15'000		12'464.10	
0220.3102.01	visper allgemeine zeitung / vispinfo	139'283.35		110'000		84'777.45	
0220.3102.02	Publikationen, Budget, Rechnung	28'309.55		30'000		25'919.30	
0220.3102.03	Drucksachen	8'638.55		10'000		8'199.40	
0220.3103.01	Fachliteratur, Zeitschriften	3'863.52		3'000		2'963.69	
0220.3130.01	Telefongebühren	6'170.95		8'000		6'214.75	
0220.3130.02	Porto- & Postkontospesen	64'107.01		72'000		79'386.09	
0220.3130.03	Arbeiten Dritter	32'416.05		20'000		15'980.35	
0220.3130.04	Beiträge	35'260.20		35'000		32'922.00	
0220.3134.01	Haftpflichtversicherung	44'611.60		46'000		43'689.90	
0220.3134.02	Sachversicherungen	361.15		400		300.80	
0220.3150.01	Unterhalt Büromöbel und -geräte	6'957.20		5'000		2'082.60	
0220.3158.01	Kommunikation / Internet	15'827.45		20'000		16'297.05	
0220.3161.01	Miete Kopier- und Frankaturgeräte	9'800.65		10'000		8'291.50	
0220.3199.01	Fusionsprojekt Baltschieder-Eggerberg-Visp	333'493.30		150'000		66'139.70	
0220.3199.50	Spende Gemeinde Blatten	50'000.00					
0220.4210.01	Kanzlei- & Amtsgebühren		2'070.00		1'500		1'660.00
0220.4210.02	Einbürgerungsgebühren		10'515.00		6'000		11'000.00
0220.4260.02	Rückerstattung Ausbildungskosten						14'489.90
0225	Bauverwaltung	527'688.70	12'315.00	559'000	5'000	536'218.10	9'367.50
0225.3010.01	Besoldung Verwaltungspersonal	401'820.90		424'000		410'623.00	
0225.3050.01	Sozialversicherungsbeiträge	37'978.95		41'000		38'579.75	
0225.3052.01	Vorsorge- und Pensionskasse	65'471.50		58'000		60'293.25	
0225.3053.01	Unfall- und Krankenversicherungsbeiträge	10'858.00		13'000		10'844.75	
0225.3102.01	Baubewilligungen / Amtsblatt	3'120.00		7'500		3'810.00	
0225.3102.02	Drucksachen, Publikationen	2'058.60		5'000		5'445.15	
0225.3130.01	Telefongebühren	1'741.05		3'000		1'752.40	
0225.3134.01	Sachversicherungen	2'140.80		2'500		2'150.00	
0225.3161.01	Miete Kopiergeräte	2'498.90		5'000		2'719.80	
0225.4260.02	Rückerstattungen Dritter		12'315.00		5'000		9'367.50
029	Verwaltungsliegenschaften	153'988.05	38'489.40	124'300	42'000	167'067.65	38'489.40
0290	Verwaltungsliegenschaften	153'988.05	38'489.40	124'300	42'000	167'067.65	38'489.40
0290.3101.01	Betriebs-, Verbrauchsmaterial	1'144.60		1'000		1'046.05	
0290.3120.01	Wasser, Energie, Heizmaterial	31'391.55		36'000		34'155.00	
0290.3134.01	Sachversicherungen	7'745.85		7'800		6'459.65	
0290.3144.01	Baulicher Unterhalt	47'867.70		20'000		62'754.05	
0290.3144.02	Reinigungsdienst Rathaus	60'906.55		55'000		56'977.20	
0290.3151.01	Unterhalt Mobilien, Maschinen, Einrichtungen	3'032.05		2'000		3'937.00	
0290.3161.01	Mieten, Benutzungskosten Anlagen	1'899.75		2'500		1'738.70	
0290.4260.01	Raumnebenkosten, Anteil Dritter		9'399.60		10'000		9'399.60
0290.4470.01	Mieterträge		29'089.80		32'000		29'089.80
1	Öffentliche Ordnung und Sicherheit, Verteidigung	4'692'859.13	2'241'846.50	4'177'500	1'837'000	3'441'972.76	1'270'347.58
11	Öffentliche Sicherheit	2'328'561.83	970'080.52	2'176'200	1'076'500	1'522'447.03	479'423.43
111	Polizei	2'328'561.83	970'080.52	2'176'200	1'076'500	1'522'447.03	479'423.43

Konto	Erfolgsrechnung Funktionale Gliederung ER	Rechnung 2025		Budget 2025		Rechnung 2024	
		Aufwand	Ertrag	Aufwand	Ertrag	Aufwand	Ertrag
1110	Regionalpolizei	2'270'629.43	919'343.37	2'122'500	1'030'500	1'466'060.68	432'188.18
1110.3010.01	Besoldung Regionalpolizei	1'439'603.45		1'458'000		1'049'298.00	
1110.3050.01	Sozialversicherungsbeiträge	136'067.15		137'000		98'585.95	
1110.3052.01	Vorsorge- und Pensionskasse	214'836.10		220'000		154'527.35	
1110.3053.01	Unfall- und Krankenversicherungsbeiträge	38'900.95		45'000		27'712.40	
1110.3090.01	Aus-, Weiterbildung	28'600.00		40'000			
1110.3100.01	Büromaterial	2'311.30		7'000		9'642.95	
1110.3101.01	Betriebs-, Verbrauchsmaterial	17'124.60		15'000		11'902.65	
1110.3101.02	Prävention	3'134.15		5'000		300.00	
1110.3111.01	Ankauf Maschinen, Geräte, Fahrzeuge	181'697.65		20'000		19'092.90	
1110.3112.01	Dienstkleider & Ausrüstung	84'929.55		85'000		17'472.85	
1110.3120.01	Nebenkosten Saas	5'653.65					
1110.3130.01	Sicherheitsdienst	23'011.15		20'000		4'527.15	
1110.3130.02	Porti, Telefon, Postkonto	6'445.75		6'000		4'348.78	
1110.3134.01	Sachversicherungen	5'266.40		3'000		4'500.00	
1110.3151.01	Unterhalt Maschinen, Geräte, Fahrzeuge	33'133.85		20'000		24'900.05	
1110.3158.01	Informatik-Nutzungsaufwand	37'979.33		25'000		27'544.30	
1110.3161.01	Miete Kopiergeräte	1'957.75		1'500		1'717.60	
1110.3611.01	Betriebskosten Polycom-Netz	9'976.65		15'000		9'987.75	
1110.4210.01	Diverse Gebühren		23'388.90		18'000		19'038.35
1110.4270.01	Polizeibussen		253'454.47		370'000		320'649.83
1110.4632.01	Polizeiaufgaben Partnergemeinden		642'500.00		642'500		92'500.00
1115	Ausnüchterungszellen	57'932.40	50'737.15	53'700	46'000	56'386.35	47'235.25
1115.3130.01	Sicherheitsdienst	28'387.40		24'000		27'686.35	
1115.3130.02	Reinigungskosten	2'545.00		1'500		1'700.00	
1115.3160.01	Miete Lokalität	27'000.00		28'200		27'000.00	
1115.4210.01	Benützungsgebühren		6'000.00		5'000		5'484.00
1115.4632.01	Beteiligung Partnergemeinden		44'737.15		40'000		41'751.25
1115.4632.02	Beteiligung übrige Gemeinden				1'000		
12	Rechtssprechung	187'503.05		174'000		171'743.55	
121	Bezirksrichter	106'463.45		106'000		106'964.55	
1210	Bezirksrichter	106'463.45		106'000		106'964.55	
1210.3120.01	Nebenkosten Bezirksgericht	13'652.20		14'000		14'656.35	
1210.3130.01	Reinigungsdienst Burgenerhaus	20'811.25		20'000		20'308.20	
1210.3160.01	Miete für das Bezirksgericht	72'000.00		72'000		72'000.00	
122	Kindes- und Erwachsenenschutzbehörden (KESB)	81'039.60		68'000		64'779.00	
1220	Kindes- und Erwachsenenschutzbehörden (KESB)	81'039.60		68'000		64'779.00	
1220.3631.01	Betriebskosten kantonale KESB	81'039.60		68'000		64'779.00	
14	Allgemeines Rechtswesen	482'513.90	288'814.28	489'000	280'000	457'538.85	281'094.90
140	Allgemeines Rechtswesen	482'513.90	288'814.28	489'000	280'000	457'538.85	281'094.90
1400	Allgemeines Rechtswesen	46'124.70	54'849.15	26'000	30'000	28'596.30	44'521.00
1400.3130.02	Digitalisierung Grundbuchpläne			5'000			
1400.3132.01	Nachführungsgeometer	46'124.70		20'000		27'096.30	
1400.3611.01	Schatzungskosten			1'000		1'500.00	
1400.4210.01	Registerhaltergebühren		14'822.00		15'000		16'180.00
1400.4260.01	Eigentümerbeitrag Nachführungsgeometer		40'027.15		15'000		28'341.00
1405	Einwohner- & Fremdenkontrolle	436'389.20	233'965.13	463'000	250'000	428'942.55	236'573.90
1405.3010.01	Besoldung Verwaltungspersonal	257'760.30		276'000		250'415.85	
1405.3050.01	Sozialversicherungsbeiträge	24'362.75		26'000		23'527.60	
1405.3052.01	Vorsorge- und Pensionskasse	30'598.70		33'000		38'448.10	
1405.3053.01	Unfall- und Krankenversicherungsbeiträge	6'965.20		8'000		6'613.60	
1405.3130.01	Gebühren Kanton Fremdenkontrolle	116'702.25		120'000		109'937.40	
1405.4210.01	Kanzlei- & Amtsgebühren		233'965.13		250'000		236'573.90
15	Feuerwehr	954'692.05	519'195.35	1'086'500	450'000	1'035'573.83	487'730.45
151	Regionale Feuerwehrorganisation	954'692.05	519'195.35	1'086'500	450'000	1'035'573.83	487'730.45
1510	Regionale Feuerwehrorganisation	954'692.05	519'195.35	1'086'500	450'000	1'035'573.83	487'730.45
1510.3010.01	Besoldung Feuerwehr	469'129.50		500'000		444'062.40	
1510.3010.02	Besoldung SiBe	94'909.70		95'500		94'333.15	
1510.3050.01	Sozialversicherungsbeiträge	29'930.55		27'000		29'287.10	
1510.3052.01	Vorsorge- und Pensionskasse	42'933.10		43'000		43'117.40	
1510.3053.01	Unfall- und Krankenversicherungsbeiträge	8'557.00		9'000		8'232.60	
1510.3099.01	Sonstige Personalkosten	39'097.85		40'000		34'302.40	
1510.3100.01	Büromaterial	4'153.30		6'000		1'537.80	
1510.3101.01	Betriebs-, Verbrauchsmaterial	33'247.10		36'000		35'051.25	
1510.3101.02	Betriebsstoffe Fahrzeuge	10'353.50		11'000		9'900.55	
1510.3111.01	Ankauf Maschinen, Geräte, Fahrzeuge	66'650.10		100'000		35'006.73	
1510.3112.01	Dienstkleider & Ausrüstung	14'590.55		35'000		21'221.00	
1510.3120.01	Wasser, Energie & Heizmaterial	13'185.60		27'000		25'686.60	
1510.3130.01	Telefon, Porti, Alarm	8'528.40		14'000		8'326.80	
1510.3130.02	Löschkosten Einsätze Dritter	3'183.30				2'653.30	
1510.3134.01	Sachversicherungen	24'719.70		27'000		23'785.60	
1510.3137.01	Verkehrsabgaben Dienstfahrzeug	1'005.00		1'000		825.00	
1510.3144.01	Baulicher Unterhalt	20'144.65		30'000		152'196.30	
1510.3151.01	Unterhalt Maschinen, Geräte, Fahrzeuge	60'583.20		60'000		61'421.70	
1510.3199.01	100 Jahre + DV OWFV	2'741.40		20'000			
1510.3632.01	Unterhalt Schutzbauten	7'048.55		5'000		4'626.15	
1510.4200.01	Feuerwehrrersatzgebühren		144'299.50		130'000		135'257.10
1510.4240.01	Rückerstattungen Dritter		19'395.00		25'000		49'387.90
1510.4612.01	Rückerstattungen Gemeinden		70'604.65		40'000		39'141.60
1510.4631.01	Kantonsbeitrag		126'019.70		105'000		123'320.10
1510.4632.01	Beteiligung Mitgliedsgemeinden		158'876.50		150'000		140'623.75
16	Verteidigung	739'588.30	463'756.35	251'800	30'500	254'669.50	22'098.80
161	Schiesssportzentrum Riedertal	175'823.10	12'804.05	192'900	15'000	183'062.35	10'883.20
1610	Schiesssportzentrum Riedertal	175'823.10	12'804.05	192'900	15'000	183'062.35	10'883.20
1610.3010.01	Besoldung Abwartspersonal	34'760.45		31'000		31'157.20	
1610.3050.01	Sozialversicherungsbeiträge	3'285.45		2'900		2'927.35	
1610.3052.01	Vorsorge- und Pensionskasse	4'992.40		4'500		4'324.25	
1610.3053.01	Unfall- und Krankenversicherungsbeiträge	939.30		1'000		822.85	
1610.3101.01	Betriebs-, Verbrauchsmaterial	3'398.20		4'000		3'926.40	
1610.3120.01	Wasser, Energie & Heizmaterial	17'697.55		19'000		17'949.95	
1610.3130.01	Telefongebühren	308.55		600		607.20	
1610.3134.01	Sachversicherungen	3'451.00		3'300		2'912.60	
1610.3140.01	Unterhalt Schiessanlage	8'285.95		30'000		45'438.80	
1610.3144.01	Baulicher Unterhalt	25'087.70		20'000		18'011.40	
1610.3300.01	Abschreibung Schiesssportzentrum Riedertal	71'315.65		74'000		53'000.00	

Konto	Erfolgsrechnung Funktionale Gliederung ER	Rechnung 2025		Budget 2025		Rechnung 2024	
		Aufwand	Ertrag	Aufwand	Ertrag	Aufwand	Ertrag
1610.3401.01	Darlehenszinsen	2'300.90		2'600		1'984.35	
1610.4240.01	Benützungsgebühren & Schussgeld		7'204.05		10'000		5'283.20
1610.4470.01	Mietertrag Kantine		5'600.00		5'000		5'600.00
162	Zivilschutz	563'765.20	450'952.30	58'900	15'500	71'607.15	11'215.60
1620	Zivilschutz					23'853.65	
1620.3010.01	Gehälter des Verwaltungspersonals					15'295.60	
1620.3050.01	Sozialversicherungsbeiträge					717.35	
1620.3052.01	Vorsorge- und Pensionskasse					7'621.35	
1620.3053.01	Unfall- und Krankenversicherungsbeiträge					219.35	
1625	Kommandoposten imkehr	499'585.65	444'004.45	27'900	5'500	25'974.40	5'550.00
1625.3120.01	Wasser, Energie & Heizmaterial	4'546.40		8'000		12'041.90	
1625.3130.01	Telefongebühren	2'402.50		5'500		2'373.05	
1625.3134.01	Sachversicherungen	2'840.40		2'900		2'368.45	
1625.3144.01	Baulicher Unterhalt	49'145.50		8'000		7'818.50	
1625.3611.01	Betriebskosten Polyalert	2'196.40		3'500		1'372.50	
1625.3631.01	Rückzahlung Ersatzbeiträge ZS	438'454.45					
1625.4501.01	Entnahme Spezialfinanzierung		438'454.45				
1625.4610.01	Bundesbeitrag (Pauschale für den Unterhalt)		5'550.00		5'500		5'550.00
1626	Regionaler Führungsstab (RFS)	64'179.55	6'947.85	31'000	10'000	21'779.10	5'665.60
1626.3000.01	Entschädigungen RFS	18'342.50		23'000		17'005.00	
1626.3050.01	Sozialversicherungsbeiträge	255.45				283.25	
1626.3053.01	Unfall- und Krankenversicherungsbeiträge	73.00				79.65	
1626.3101.01	Betriebs-, Verbrauchsmaterial	1'553.75		1'500		1'274.20	
1626.3111.01	Anschaffungen Gemeindeführungsstab	42'634.85		5'000		1'769.00	
1626.3130.01	Telefongebühren / Alarmierung	1'320.00		1'500		1'368.00	
1626.4632.01	Beteiligung Gemeinden RFS		6'947.85		10'000		5'665.60
2	Bildung	9'428'362.30	1'482'391.50	8'802'100	1'288'500	8'762'439.54	1'342'748.15
21	Obligatorische Schule	8'928'077.30	1'394'773.85	8'314'400	1'196'500	8'213'724.59	1'263'913.00
211	Primarstufe 1-2 (Kindergarten)	313'014.95		295'100		254'516.05	25'000.00
2110	Primarstufe 1-2 (Kindergarten)	313'014.95		295'100		254'516.05	25'000.00
2110.3010.01	Besoldung Abwärtspersonal	55'000.00		55'000		30'000.00	
2110.3050.01	Sozialversicherungsbeiträge	5'198.45		5'500		2'818.65	
2110.3053.01	Unfall- und Krankenversicherungsbeiträge	1'486.20		1'500		792.30	
2110.3101.01	Betriebs-, Verbrauchsmaterial HB	2'082.40		4'500		3'029.25	
2110.3104.01	Lehrmittel	48'762.95		43'000		39'125.45	
2110.3111.01	Maschinen, Geräte und Fahrzeuge SD	7'529.85		10'000		22'973.45	
2110.3120.01	Wasser, Energie & Heizmaterial	21'498.25		30'000		32'940.50	
2110.3134.01	Sachversicherungen	5'555.65		5'600		4'634.75	
2110.3144.01	Baulicher Unterhalt	51'267.30		30'000		30'581.80	
2110.3160.01	Miete DfF Zimmer					3'805.20	
2110.3160.02	Miete und NK Kindergarten Litterna	77'564.70		80'000		57'834.00	
2110.3635.01	Chancenannäherung durch begleiteten Schuleinstieg	37'069.20		30'000		25'980.70	
2110.4390.01	Frühförderungspreis der Pestalozzi-Stiftung						25'000.00
212	Primarstufe 3-8	4'605'217.55	180'476.50	4'288'600	103'500	4'275'375.47	124'159.65
2120	Primarstufe 3-8	4'605'217.55	180'476.50	4'288'600	103'500	4'275'375.47	124'159.65
2120.3010.01	Besoldung Abwärtspersonal	444'888.80		445'000		399'736.60	
2120.3050.01	Sozialversicherungsbeiträge	40'765.80		43'500		35'984.05	
2120.3052.01	Vorsorge- und Pensionskasse	90'887.85		95'000		82'209.70	
2120.3053.01	Unfall- und Krankenversicherungsbeiträge	11'654.75		13'500		10'115.05	
2120.3101.01	Betriebs-, Verbrauchsmaterial HB	49'284.05		50'000		51'386.30	
2120.3101.02	Betriebs-, Verbrauchsmaterial SD	3'775.05		10'000		5'802.10	
2120.3104.01	Lehrmittel	221'531.90		215'000		232'129.52	
2120.3111.01	Maschinen, Geräte und Fahrzeuge SD	56'341.50		43'000		104'504.90	
2120.3113.01	Digitale Geräte	55'984.35		60'000		69'887.25	
2120.3120.01	Wasser, Energie & Heizmaterial	152'634.05		160'000		176'973.95	
2120.3134.01	Sachversicherungen	60'305.25		60'800		50'293.85	
2120.3144.01	Baulicher Unterhalt	242'984.35		250'000		257'259.90	
2120.3151.01	Unterhalt Maschinen, Geräte, Fahrzeuge HB	18'571.05		18'000		15'392.30	
2120.3153.01	Informatik-Unterhalt	2'608.35		1'800		1'359.00	
2120.3160.01	Miete und NK Liegenschaft Märmatte	28'467.05		40'000		32'118.25	
2120.3171.01	Sonstiger Schulsport	82'774.90		85'000		76'244.00	
2120.3171.02	Schulverlegungen & Ferienlager	13'456.50		15'000		10'839.50	
2120.3631.01	Beitrag an Lehrerbesoldung	3'028'302.00		2'683'000		2'663'139.25	
2120.4470.01	Mieterträge		8'400.00		8'400		8'400.00
2120.4470.02	Mieterträge Parzelle Nr. 225		3'514.15				
2120.4631.01	Kantonsbeitrag Primarschule		63'090.00		62'000		63'194.45
2120.4631.02	Kantonsbeitrag Aktion Schneesport		42'492.35		20'000		39'845.20
2120.4631.03	Kantonsbeitrag pädagogische Ressourcen		49'980.00				
2120.4632.01	Schulgeld auswärtiger Schüler		9'100.00		9'100		8'900.00
2120.4632.02	Schulgeld unentgeltlicher Unterricht		3'900.00		4'000		3'820.00
213	Sekundarstufe I	2'471'197.10	648'783.70	2'210'200	576'000	2'255'697.32	585'983.25
2130	Sekundarstufe I	2'471'197.10	648'783.70	2'210'200	576'000	2'255'697.32	585'983.25
2130.3010.01	Besoldung Abwärtspersonal	311'148.48		341'000		333'289.99	
2130.3050.01	Sozialversicherungsbeiträge	29'408.85		32'000		31'314.00	
2130.3052.01	Vorsorge- und Pensionskasse	44'045.00		43'000		47'685.30	
2130.3053.01	Unfall- und Krankenversicherungsbeiträge	8'407.85		11'500		8'802.30	
2130.3099.01	Übriger Personalaufwand Vorlehreklasse	5'985.65		7'000		5'117.70	
2130.3101.01	Betriebs-, Verbrauchsmaterial HB	49'159.75		50'000		54'776.95	
2130.3101.02	Projektunterricht	6'912.35		7'000		6'999.30	
2130.3103.01	Schulbibliothek	7'456.96		7'500		7'420.58	
2130.3104.01	Lehrmittel	230'176.76		230'000		206'311.10	
2130.3111.01	Maschinen, Geräte und Fahrzeuge SD	70'877.45		50'000		102'782.45	
2130.3113.01	Digitale Geräte	40'657.85		40'000		34'967.75	
2130.3120.01	Wasser, Energie & Heizmaterial	148'564.20		160'000		170'338.35	
2130.3130.01	Fremdreinigung	36'810.20		37'000		36'810.20	
2130.3134.01	Sachversicherungen	27'374.80		27'600		22'830.05	
2130.3144.01	Baulicher Unterhalt	195'094.40		140'000		248'140.30	
2130.3151.01	Unterhalt Maschinen, Geräte, Fahrzeuge HB	5'029.95		5'000		4'322.05	
2130.3151.02	Unterhalt Maschinen, Geräte, Fahrzeuge SD	9'204.70		15'000		13'304.95	
2130.3151.03	Unterhalt Maschinen, Geräte Werkunterricht	18'500.00		18'500		17'000.00	
2130.3153.01	Informatik-Unterhalt	6'193.40		2'600		4'771.35	
2130.3171.01	Sonstiger Schulsport	56'402.90		65'000		50'972.45	
2130.3171.02	Kurswoche	7'723.60		9'000		5'054.05	
2130.3612.01	Schulgeld und Transportkosten an Gemeinden	10'140.00		3'500		10'363.00	
2130.3631.01	Beitrag an Lehrerbesoldung	1'145'922.00		908'000		832'323.15	

Konto	Erfolgsrechnung Funktionale Gliederung ER	Rechnung 2025		Budget 2025		Rechnung 2024	
		Aufwand	Ertrag	Aufwand	Ertrag	Aufwand	Ertrag
2130.4611.01	Schule & Sport		21'256.45		3'000		15'077.95
2130.4631.01	Kantonsbeitrag Orientierungsschule		23'569.00		21'000		25'835.30
2130.4631.02	Kantonsbeitrag Aktion Schneesport		14'208.25		10'000		7'770.00
2130.4631.03	Kantonsbeitrag pädagogische Ressourcen		32'130.00				
2130.4632.01	Schulgeld auswärtiger Schüler		444'820.00		430'000		425'120.00
2130.4632.02	Schulgeld unentgeltlicher Unterricht		80'740.00		81'000		74'230.00
2130.4632.03	Schulgeld Vorlehrrklasse		32'060.00		31'000		37'950.00
219	Schulleitung und Schulverwaltung	1'538'647.70	565'513.65	1'520'500	517'000	1'428'135.75	528'770.10
2190	Schulleitung und Schulverwaltung	1'538'647.70	565'513.65	1'520'500	517'000	1'428'135.75	528'770.10
2190.3010.01	Besoldung Schuldirektion		896'907.90		873'000		854'208.40
2190.3020.01	Löhne von Lehrkräften (inkl. Hausaufgabenhilfe)		48'803.10		65'000		43'875.45
2190.3050.01	Sozialversicherungsbeiträge		89'385.85		84'000		84'378.75
2190.3052.01	Vorsorge- und Pensionskasse		147'539.45		145'000		140'054.00
2190.3053.01	Unfall- und Krankenversicherungsbeiträge		25'555.00		28'000		23'718.75
2190.3090.01	Lehrerweiterbildung		4'904.00		5'000		4'211.00
2190.3090.02	Lehrerweiterbildung Region		6'382.90		7'500		
2190.3099.01	Sonst. Kosten Schulbehörde & Lehrer		78'395.65		75'000		69'444.60
2190.3099.02	Spesenentschädigungen PSH Schulregion Visp		4'013.80		4'000		2'766.40
2190.3100.01	Büromaterial		4'201.60		5'000		2'172.55
2190.3101.01	Betriebs-, Verbrauchsmaterial		145.85		500		
2190.3102.01	Drucksachen, Publikationen (vaz)		6'168.90		7'000		6'183.60
2190.3111.01	Maschinen, Geräte und Fahrzeuge		8'755.25		9'000		4'589.35
2190.3130.01	Schülertransporte KG/PS/OS		82'737.85		75'000		68'924.55
2190.3130.02	Telefongebühren & Porti Schulen		6'596.40		7'500		6'965.85
2190.3132.01	Beratung Regionale Schuldirektion		3'270.80		5'000		3'719.70
2190.3158.01	Betriebskosten WLAN		23'418.80		30'000		19'034.15
2190.3161.01	Miete Kopiergeräte		54'554.60		50'000		50'503.65
2190.3171.01	Schulspaziergang KG/PS/OS		46'910.00		45'000		43'385.00
2190.4240.01	Elternbeiträge Beaufsichtigtes Studium PS				8'500		9'590.00
2190.4260.02	Einnahmen für Fotokopien usw.		2'969.35		4'000		4'456.15
2190.4631.01	Kantonsbeitrag Schuldirektion		144'292.10		123'000		117'202.15
2190.4632.01	Anteil Gemeinden Regionale Schuldirektion		406'136.00		378'000		395'083.00
2190.4632.02	Anteil Gemeinden PSH Schulregion Visp		3'686.20		3'500		2'438.80
22	Sonderschulen	232'282.15	29'450.00	216'000	42'000	197'793.85	33'204.00
220	Sonderschulen	232'282.15	29'450.00	216'000	42'000	197'793.85	33'204.00
2200	Sonderschulen	232'282.15	29'450.00	216'000	42'000	197'793.85	33'204.00
2200.3104.01	Lehrmittel		15'099.95		7'800.00		
2200.3631.01	Beitrag Lehrerbesoldung		110'080.00		101'000		85'270.80
2200.3631.02	Transportkosten für Kinder mit einer Behinderung		79'740.20		75'000		72'269.05
2200.3635.01	Beiträge an Sonderschulen		27'362.00		40'000		32'454.00
2200.4260.01	Rückerstattungen Dritter				40'000		31'044.00
2200.4631.01	Kantonsbeitrag Sonderschulen		4'000.00		2'000		2'160.00
23	Berufliche Grundbildung	118'473.50	25'040.50	126'000	30'000	141'916.75	21'657.70
230	Berufliche Grundbildung	118'473.50	25'040.50	126'000	30'000	141'916.75	21'657.70
2300	Berufliche Grundbildung	118'473.50	25'040.50	126'000	30'000	141'916.75	21'657.70
2300.3631.01	Nebenkosten BFO Sporthalle Sand		64'671.30		66'000		66'037.15
2300.3631.02	Beteiligung Bildungsstandort für Chemieberufe						25'348.10
2300.3634.01	Reisekosten Walliser Lernende		53'802.20		60'000		50'531.50
2300.4631.01	Kantonsbeitrag Reisekosten Walliser Lernende		25'040.50		30'000		21'657.70
25	Allgemeinbildende Schulen	41'577.00	22'867.00	40'000	20'000	43'069.75	18'427.50
251	Gymnasiale Maturitätsschulen	41'577.00	22'867.00	40'000	20'000	43'069.75	18'427.50
2510	Gymnasiale Maturitätsschulen	41'577.00	22'867.00	40'000	20'000	43'069.75	18'427.50
2510.3634.01	Reisekosten Sekundarstufe II		41'577.00		40'000		43'069.75
2510.4631.01	Kantonsbeitrag Reisekosten Sekundarstufe II		22'867.00		20'000		18'427.50
27	Hochschulen	72'376.75		70'000		131'069.05	
273	Fachhochschule	72'376.75		70'000		131'069.05	
2730	Fachhochschule	72'376.75		70'000		131'069.05	
2730.3631.01	HES-SO Wallis Visp		72'376.75		70'000		131'069.05
29	Übriges Bildungswesen	35'575.60	10'260.15	35'700		34'865.55	5'545.95
299	Übrige Bildung	35'575.60	10'260.15	35'700		34'865.55	5'545.95
2990	Übrige Bildung	35'575.60	10'260.15	35'700		34'865.55	5'545.95
2990.3010.01	Besoldung Erwachsenenbildung		25'879.75		26'000		25'315.55
2990.3050.01	Sozialversicherungsbeiträge		2'446.10		2'500		2'378.50
2990.3052.01	Vorsorge- und Pensionskasse		4'234.55		4'000		4'185.80
2990.3053.01	Unfall- und Krankenversicherungsbeiträge		699.35		800		668.60
2990.3636.01	Beitrag Kantonalen Weiterbildungsfonds (KWBF)		2'315.85		2'400		2'317.10
2990.4231.01	Ergebnis laufendes Jahr der EB						5'545.95
3	Kultur, Sport und Freizeit, Kirche	8'186'223.41	894'111.19	7'671'600	985'300	7'848'939.98	876'529.21
31	Kulturerbe	-398.00		10'000		5'112.00	
312	Denkmalpflege und Heimatschutz	-398.00		10'000		5'112.00	
3120	Denkmalpflege und Heimatschutz	-398.00		10'000		5'112.00	
3120.3637.01	Altbausanierungen		-398.00		10'000		5'112.00
32	Kultur, übrige	3'166'251.71	894'111.19	3'183'600	985'300	3'041'242.42	876'529.21
321	Bibliotheken und Literatur	317'918.50	12'441.00	327'000	12'000	283'404.87	12'512.00
3210	Bibliotheken und Literatur	317'918.50	12'441.00	327'000	12'000	283'404.87	12'512.00
3210.3010.01	Besoldung Mediathek		176'212.40		178'500		170'735.30
3210.3050.01	Sozialversicherungsbeiträge		16'655.10		17'500		16'041.30
3210.3052.01	Vorsorge- und Pensionskasse		27'651.85		25'000		27'627.25
3210.3053.01	Unfall- und Krankenversicherungsbeiträge		4'761.60		5'500		4'509.20
3210.3100.01	Büromaterial		3'875.10		4'000		3'969.57
3210.3101.01	Betriebs-, Verbrauchsmaterial		2'055.15		3'000		1'942.35
3210.3103.01	Ankäufe Bibliothek		40'419.10		40'000		37'543.90
3210.3110.01	Ankauf Büromöbel und -geräte		3'008.45		3'000		2'250.00
3210.3120.01	Wasser, Energie, Heizmaterial		4'247.10		6'000		4'269.75
3210.3130.01	Vorträge / Kulturelle Veranstaltungen		7'162.20		7'000		4'850.80
3210.3144.01	Baulicher Unterhalt		27'299.05		33'000		6'077.30
3210.3158.01	Informatik		3'971.40		4'500		3'138.15

Konto	Erfolgsrechnung Funktionale Gliederung ER	Rechnung 2025		Budget 2025		Rechnung 2024	
		Aufwand	Ertrag	Aufwand	Ertrag	Aufwand	Ertrag
3210.3160.01	Miete Lokal Treichweg	600.00				450.00	
3210.4631.01	Beiträge Kanton		12'441.00		12'000		12'512.00
322	Musik und Theater	2'421'955.31	858'370.19	2'420'700	950'000	2'419'506.90	840'717.21
3220	Kultur- und Kongresszentrum La Poste	2'421'955.31	858'370.19	2'420'700	950'000	2'419'506.90	840'717.21
3220.3010.01	Besoldung Abwärts- und Betriebspersonal	643'738.04		641'000		627'914.65	
3220.3050.01	Sozialversicherungsbeiträge	58'902.50		60'000		57'705.50	
3220.3052.01	Vorsorge- und Pensionskasse	85'889.75		97'000		91'993.10	
3220.3053.01	Unfall- und Krankenversicherungsbeiträge	16'839.95		21'500		16'220.90	
3220.3099.01	Spesenentschädigungen	1'218.00		2'000		819.45	
3220.3101.01	Betriebs-, Verbrauchsmaterial	12'069.10		20'000		13'801.62	
3220.3102.01	Drucksachen, Publikationen, Werbung	64'400.21		70'000		59'629.64	
3220.3103.01	Fachliteratur, Zeitschriften	1'882.76		2'000		2'358.92	
3220.3120.01	Wasser, Energie, Heizmaterial	130'892.60		132'000		122'982.55	
3220.3130.01	Aufführungskosten	390'369.56		400'000		438'014.83	
3220.3130.03	Dienstleistungen Dritter	30'938.62		15'000		17'113.62	
3220.3134.01	Sachversicherungen	29'660.90		29'900		24'736.25	
3220.3144.01	Baulicher Unterhalt	109'781.62		80'000		125'618.27	
3220.3151.01	Unterhalt Maschinen, Geräte, Fahrzeuge	80'771.63		80'000		83'313.53	
3220.3158.01	Informatik / Lizenzgebühren	17'164.62		20'000		21'470.97	
3220.3161.01	Miete Kopiergeräte	2'728.35		3'000		2'782.00	
3220.3300.41	Abschreibung La Poste Gebäude	459'420.29		459'000		469'306.70	
3220.3300.61	Abschreibung Maschinen und Einrichtungen	269'369.51		272'000		225'192.60	
3220.3401.01	Darlehenszinsen	15'917.30		16'300		18'531.80	
3220.4240.01	Eintritte und Abonnemente		405'513.51		380'000		383'279.43
3220.4260.01	Raumnebenkosten, Anteil Dritter		1'256.00				2'500.00
3220.4470.01	Pachtzins Restaurant La Poste				100'000		49'174.15
3220.4472.01	Mieterträge		255'186.18		250'000		200'998.23
3220.4635.01	Sponsoring		86'414.50		100'000		94'765.40
3220.4635.02	Beitrag Loterie Romande		110'000.00		120'000		110'000.00
323	Musikschulen	195'403.80	18'500.00	201'000	18'500	192'674.20	18'500.00
3230	Musikschulen	195'403.80	18'500.00	201'000	18'500	192'674.20	18'500.00
3230.3010.01	Besoldung	134'904.85		136'000		131'156.60	
3230.3050.01	Sozialversicherungsbeiträge	12'750.80		13'000		12'322.70	
3230.3052.01	Vorsorge- und Pensionskasse	22'232.75		23'000		22'787.25	
3230.3053.01	Unfall- und Krankenversicherungsbeiträge	3'645.40		4'500		3'463.90	
3230.3151.01	Unterhalt Maschinen, Geräte	2'683.85		5'000		5'349.25	
3230.3636.01	Beitrag an Kursgelder Musikschulen	12'982.15		13'000		10'779.50	
3230.3636.02	Beitrag an Musikschule Oberwallis	6'204.00		6'500		6'815.00	
3230.4470.01	Mietertrag Allgemeine Musikschule Oberwallis		12'000.00		12'000		12'000.00
3230.4636.01	Anteil Dritter für Musikdirektor		6'500.00		6'500		6'500.00
329	Übrige Kultur	230'974.10	4'800.00	234'900	4'800	145'656.45	4'800.00
3290	Übrige Kultur	230'974.10	4'800.00	234'900	4'800	145'656.45	4'800.00
3290.3101.01	Ankauf von Flaggen			3'000		1'129.25	
3290.3120.01	Wasser, Energie & Heizmaterial Vereinslokalitäten	1'790.10					
3290.3130.01	Neujahrsempfang / Jungbürgerfeier	18'052.85		17'000		16'215.35	
3290.3160.01	Mietaufwand Vereinslokalitäten	11'554.15		14'400		12'541.85	
3290.3636.01	Beiträge an kulturelle Vereine	59'500.00		60'500		59'500.00	
3290.3636.02	Beiträge kulturelle Veranstaltungen	64'700.00		65'000		51'270.00	
3290.3636.03	Beteiligung Plattform «culture Valais»	5'000.00		5'000		5'000.00	
3290.3636.05	Beitrag Visper Chronik	70'377.00		70'000			
3290.4260.01	Raumnebenkosten, Anteil Dritter		4'800.00		4'800		4'800.00
34	Sport und Freizeit	3'853'263.45		3'311'000		3'626'606.96	
341	Sport	2'811'213.55		2'322'900		2'880'963.12	
3410	Sport	369'183.65		379'600		399'200.32	
3410.3010.01	Besoldung Abwartspersonal	30'341.60		23'500		23'090.00	
3410.3050.01	Sozialversicherungsbeiträge	2'867.80		2'200		2'169.40	
3410.3052.01	Vorsorge- und Pensionskasse	4'828.20		3'800		3'975.20	
3410.3053.01	Unfall- und Krankenversicherungsbeiträge	819.90		700		609.80	
3410.3101.01	Betriebs-, Verbrauchsmaterial	5'735.50		5'000		1'521.15	
3410.3111.01	Ankauf Maschinen, Geräte, Fahrzeuge			5'000		4'766.95	
3410.3111.02	Ankauf Turn- & Spielmaterial	32'832.25		35'000		35'978.22	
3410.3120.01	Wasser, Energie & Heizmaterial	30'629.75		25'000		23'648.90	
3410.3134.01	Sachversicherungen	5'384.90		5'400		4'490.90	
3410.3140.01	Baulicher Unterhalt	34'009.20		40'000		41'308.05	
3410.3140.02	Rasenpflege Sportplätze	78'491.60		85'000		73'724.40	
3410.3151.01	Unterhalt Turn- & Spielmaterial	19'742.95		20'000		15'549.50	
3410.3636.01	Beiträge an Sportvereine	113'000.00		107'000		87'000.00	
3410.3636.02	Beiträge an sportl. Veranstaltungen	10'500.00		22'000		81'367.85	
3415	Lonza Arena	2'442'029.90		1'943'300		2'481'762.80	
3415.3134.01	Sachversicherungen	52'385.10		52'800		43'687.00	
3415.3300.41	Abschreibung Lonza Arena	1'418'632.85		1'391'000		1'595'452.35	
3415.3401.01	Darlehenszinsen	46'011.95		49'500		59'623.45	
3415.3634.01	Betriebsbeitrag Lonza Arena AG	925'000.00		450'000		783'000.00	
342	Freizeit	1'042'049.90		988'100		745'643.84	
3420	Freizeit	284'330.90		227'600		135'720.34	
3420.3120.01	Wasser, Energie & Heizmaterial	3'654.65		22'000		4'277.80	
3420.3134.01	Sachversicherungen	555.45		600		464.45	
3420.3140.01	Baulicher Unterhalt	77'224.35		65'000		66'741.19	
3420.3140.02	Bepflanzungen	20'503.10		30'000		21'148.35	
3420.3140.03	Pappel- / Baumpflege	139'113.15		60'000		26'056.25	
3420.3140.04	Fuss-, Wander- und Bikewege	43'280.20		50'000		17'032.30	
3425	Schwimmbad / Camping Mühleye	757'719.00		760'500		609'923.50	
3425.3134.01	Sachversicherungen	5'220.05		5'300		4'353.65	
3425.3300.41	Abschreibung Schwimmbad / Camping	680'434.50		681'000		535'541.55	
3425.3401.01	Darlehenszinsen	22'064.45		24'200		20'028.30	
3425.3635.01	Beitrag an Schwimmbadgenossenschaft	50'000.00		50'000		50'000.00	
35	Kirchen und religiöse Angelegenheiten	1'167'106.25		1'167'000		1'175'978.60	
350	Kirchen und religiöse Angelegenheiten	1'111'150.40		1'107'000		1'123'457.10	
3500	Römisch-katholische Kirche	1'111'150.40		1'107'000		1'123'457.10	
3500.3130.01	Religiöse Veranstaltungen	12'036.65		12'000		10'944.40	
3500.3632.01	Anteil Pfarreirechnung	1'099'113.75		1'095'000		1'112'512.70	
351	Evangelisch-reformierte Kirche	55'955.85		60'000		52'521.50	
3510	Evangelisch-reformierte Kirche	55'955.85		60'000		52'521.50	
3510.3632.01	Gemeindebeitrag	55'955.85		60'000		52'521.50	

Konto	Erfolgsrechnung Funktionale Gliederung ER	Rechnung 2025		Budget 2025		Rechnung 2024	
		Aufwand	Ertrag	Aufwand	Ertrag	Aufwand	Ertrag
4	Gesundheit	1'872'250.70		1'659'000		1'774'777.20	43'050.50
41	Spitäler, Kranken- und Pflegeheime	786'504.70		690'000		720'966.95	
411	Spitäler	20'863.30		50'000		27'025.00	
4110	Spitäler	20'863.30		50'000		27'025.00	
4110.3132.01	Projekt Umnutzung Spital Visp	20'863.30		50'000		27'025.00	
412	Kranken-, Alters- und Pflegeheime	765'641.40		640'000		693'941.95	
4120	Kranken-, Alters- und Pflegeheime	765'641.40		640'000		693'941.95	
4120.3634.01	Betrieb Alters- und Pflegeheime	671'266.40		550'000		596'351.95	
4120.3635.01	Beitrag Stiftung Martinsheim	94'375.00		90'000		97'590.00	
42	Ambulante Krankenpflege	600'097.40		577'000		545'522.60	
421	Ambulante Krankenpflege	600'097.40		577'000		545'522.60	
4210	Ambulante Krankenpflege	600'097.40		577'000		545'522.60	
4210.3632.01	Sozialmedizinisches Regionalzentrum	600'097.40		577'000		545'522.60	
43	Gesundheit	319'091.45		225'000		301'575.10	
433	Schulgesundheitsdienst	319'091.45		225'000		301'575.10	
4330	Schulgesundheitsdienst	319'091.45		225'000		301'575.10	
4330.3631.01	Beteiligung schulärztliche Dienste	11'364.70		10'000		10'594.80	
4330.3637.01	Beiträge für Schulzahnpflege	307'726.75		215'000		290'980.30	
49	Gesundheitswesen	166'557.15		167'000		206'712.55	43'050.50
490	Gesundheitswesen	166'557.15		167'000		206'712.55	43'050.50
4900	Gesundheitswesen	166'557.15		167'000		206'712.55	43'050.50
4900.3130.01	Projekt Senioren 60+	42'606.95		25'000		87'012.80	
4900.3130.02	Generationentreff	17'268.90					
4900.3132.01	Label «Gesunde Gemeinde»			10'000		40.00	
4900.3631.01	Beteiligung Finanzierung des Rettungswesens	102'681.30		128'000		107'629.75	
4900.3636.01	Beitrag an Samariterverein	4'000.00		4'000		4'000.00	
4900.3636.02	Beitrag an Pro Senectute Wallis					8'030.00	
4900.4631.01	Kantonsbeitrag VispSilver						43'050.50
5	Soziale Sicherheit	4'184'616.10	116'885.75	4'142'100	123'000	3'859'997.05	117'908.40
52	Invalidität	1'224'647.00		1'158'000		1'169'965.00	
523	Invalidenheime	1'224'647.00		1'158'000		1'169'965.00	
5230	Invalidenheime	1'224'647.00		1'158'000		1'169'965.00	
5230.3631.01	Betriebsbeiträge an Institutionen für behinderte Personen	1'184'647.00		1'118'000		1'129'965.00	
5230.3635.01	Beitrag Wohnheim Fux campagna	40'000.00		40'000		40'000.00	
53	Alter + Hinterlassene	600'577.10		572'700		585'013.70	
532	Ergänzungsleistungen AHV / IV	574'012.35		545'000		539'214.00	
5320	Ergänzungsleistungen AHV / IV	574'012.35		545'000		539'214.00	
5320.3631.01	Ergänzungsleistungen zur AHV/IV	574'012.35		545'000		539'214.00	
533	Leistungen an Pensionierte	26'564.75		27'700		45'799.70	
5330	Leistungen an Pensionierte	26'564.75		27'700		45'799.70	
5330.3050.01	Sozialversicherungsbeiträge					9'665.45	
5330.3062.01	Teuerungszulage für Rentner	1'064.75		2'200		2'134.25	
5330.3064.01	Überbrückungsrenten bei vorzeitiger Pensionierung	25'500.00		25'500		34'000.00	
54	Familie und Jugend	1'626'872.60	116'885.75	1'630'200	123'000	1'389'675.10	117'908.40
544	Kinder- und Jugendschutz	631'538.85	116'885.75	647'200	123'000	560'396.55	117'908.40
5440	Kinder- und Jugendschutz	269'436.00	1'800.00	260'000		207'788.10	3'000.00
5440.3612.01	Schulsozialarbeit	201'036.00		210'000		145'388.10	
5440.3631.01	Gemeindebeitrag Erziehungsbeistandschaft	68'400.00		50'000		62'400.00	
5440.4260.01	Rückerstattungen Dritter Erziehungsbeistandschaft		1'800.00				3'000.00
5445	Jugendarbeitsstelle	362'102.85	115'085.75	387'200	123'000	352'608.45	114'908.40
5445.3010.01	Besoldung Betriebspersonal	258'405.55		276'000		251'178.15	
5445.3050.01	Sozialversicherungsbeiträge	23'951.15		26'000		23'599.25	
5445.3052.01	Vorsorge- und Pensionskasse	32'195.90		35'000		32'595.85	
5445.3053.01	Unfall- und Krankenversicherungsbeiträge	6'847.50		8'500		6'633.70	
5445.3100.01	Büromaterial	1'602.25		2'000		660.05	
5445.3101.01	Betriebs-, Verbrauchsmaterial	2'165.50		3'000		2'042.50	
5445.3130.01	Telefongebühren / Internet	1'588.95		1'500		1'749.40	
5445.3131.01	Projektkosten	13'200.00		13'200		13'200.00	
5445.3144.01	Baulicher Unterhalt	937.85		1'000		919.05	
5445.3160.01	Pauschale Betriebskosten	12'000.00		12'000		12'000.00	
5445.3161.01	Miete Kopiergeräte	708.20		500		741.50	
5445.3636.01	Betriebsbeitrag JAST Oberwallis	8'500.00		8'500		7'289.00	
5445.4611.01	Praktikumsentschädigung HES-SO		3'825.00				
5445.4612.01	Personalverleih JAST OW		16'758.80		30'000		22'406.35
5445.4635.01	Beitrag Lonza AG Wohnbegleitung		94'501.95		93'000		92'502.05
545	Leistungen an Familien allgemein	995'333.75		983'000		829'278.55	
5450	Leistungen an Familien allgemein	995'333.75		983'000		829'278.55	
5450.3160.01	Mietaufwand ABES Sand	22'680.00		23'000		22'680.00	
5450.3631.01	Beistandschaften / Entscheide KESB	132'376.70		150'000		136'598.55	
5450.3636.01	Beitrag an Spillchischa	700'000.00		700'000		550'000.00	
5450.3636.02	Beitrag an Verein Spatzuhüs	140'277.05		110'000		120'000.00	
57	Sozialhilfe und Asylwesen	721'919.40		766'200		695'743.25	
572	Gesetzliche wirtschaftliche Hilfe	637'517.00		689'200		609'615.10	
5720	Gesetzliche wirtschaftliche Hilfe	637'517.00		689'200		609'615.10	
5720.3010.01	Besoldung Verwaltungspersonal	38'125.75		38'500		37'319.75	
5720.3050.01	Sozialversicherungsbeiträge	3'603.55		3'500		3'506.35	
5720.3052.01	Vorsorge- und Pensionskasse	6'168.55		6'000		6'165.75	
5720.3053.01	Unfall- und Krankenversicherungsbeiträge	1'030.25		1'200		985.60	
5720.3637.01	Sozialhilfe	588'588.90		640'000		561'637.65	

Konto	Erfolgsrechnung Funktionale Gliederung ER	Rechnung 2025		Budget 2025		Rechnung 2024	
		Aufwand	Ertrag	Aufwand	Ertrag	Aufwand	Ertrag
574	Kantonaler Beschäftigungsfonds	63'552.40		57'000		65'278.15	
5740	Kantonaler Beschäftigungsfonds	63'552.40		57'000		65'278.15	
5740.3631.01	Kantonaler Beschäftigungsfonds	63'552.40		57'000		65'278.15	
579	Sozialhilfe	20'850.00		20'000		20'850.00	
5790	Sozialhilfe	20'850.00		20'000		20'850.00	
5790.3632.01	Integrationsstelle Oberwallis	20'850.00		20'000		20'850.00	
59	Hilfsaktionen Sozialhilfe	10'600.00		15'000		19'600.00	
592	Hilfsaktionen im Inland	10'600.00		10'000		17'600.00	
5920	Hilfsaktionen im Inland	10'600.00		10'000		17'600.00	
5920.3636.01	Hilfsaktionen im Inland	10'600.00		10'000		17'600.00	
593	Hilfsaktionen im Ausland			5'000		2'000.00	
5930	Hilfsaktionen im Ausland			5'000		2'000.00	
5930.3636.01	Hilfsaktionen im Ausland			5'000		2'000.00	
6	Verkehr und Nachrichtenübermittlung	4'422'326.91	1'861'074.51	4'688'000	1'988'900	4'283'266.45	2'105'023.61
61	Strassenverkehr	3'752'219.06	1'814'233.16	3'954'000	1'918'900	3'628'109.30	2'035'571.41
613	Kantonsstrassen	505'009.65		465'000		540'628.25	
6130	Kantonsstrassen	505'009.65		465'000		540'628.25	
6130.3611.01	Strassensignalisation durch Kanton	2'717.45		10'000		108.00	
6130.3611.02	Anteil Unterhalt Ampelanlagen	288.60		5'000		253.05	
6130.3631.01	Unterhalt des kantonalen Strassennetzes	502'003.60		450'000		540'267.20	
615	Gemeindestrassen	3'247'209.41	1'814'233.16	3'489'000	1'918'900	3'087'481.05	2'035'571.41
6150	Gemeindestrassen	724'045.55		487'000	13'000	477'188.85	13'616.50
6150.3111.01	Strassensignalisation	28'989.05		16'000		11'197.65	
6150.3120.01	Energie öffentliche Beleuchtung	89'017.55		100'000		135'014.35	
6150.3131.01	Planungsmandate Strassen	50'475.30		80'000			
6150.3141.01	Strassenunterhalt	412'533.50		200'000		192'805.35	
6150.3141.02	Unterhalt Strassenbeleuchtung	67'023.40		50'000		71'692.35	
6150.3141.03	Markierung von Strassen	12'892.35		8'000		6'070.90	
6150.3141.04	Verkehrssicherheit	1'321.00		3'000		982.05	
6150.3141.05	Schneeräumung	56'201.75		20'000		49'799.90	
6150.3141.06	Unterhaltsarbeiten Flurstrassen	5'591.65		10'000		9'626.30	
6150.4260.01	Anteile Dritter für Schäden				3'000		
6150.4611.01	Kantonsbeitrag Schneeräumung				10'000		13'616.50
6155	Parkplätze und Parkhäuser	762'893.30	1'683'202.91	1'123'000	1'755'000	772'637.75	1'884'937.54
6155.3101.01	Tickets & Verbrauchsmaterial	4'467.30		10'000		9'503.00	
6155.3111.01	Ankauf von Parkuhren & Zubehör	30'078.90		30'000		26'280.65	
6155.3120.01	Wasser, Energie & Heizmaterial	38'691.70		40'000		44'938.40	
6155.3130.01	Beiträge Dritter / Pikettdienst PH	21'173.95		20'000		25'930.30	
6155.3130.02	Telefongebühren	1'695.60		2'000		1'497.85	
6155.3134.01	Sachversicherungen	34'141.90		34'400		28'473.90	
6155.3144.01	Baulicher Unterhalt	120'026.20		150'000		136'069.60	
6155.3144.02	Reinigungsdienst Parkhäuser	189'047.45		170'000		185'209.90	
6155.3151.01	Unterhalt von Parkuhren	32'055.20		20'000		40'790.20	
6155.3151.02	Unterhalt Videoüberwachung	9'965.00		10'000		15'048.85	
6155.3160.01	Benützungsgeld für Parkplätze Einfahrt Visp	1'910.20		1'800		1'904.90	
6155.3300.41	Abschreibung Parkhäuser	270'859.90		613'000		248'162.70	
6155.3401.01	Darlehenszinsen	8'780.00		21'800		8'827.50	
6155.4200.01	Ersatzabgaben für Parkplätze						111'650.00
6155.4240.01	Parkgebühren Parkhäuser		1'088'218.55		1'200'000		1'158'839.58
6155.4240.02	Hoheitliche Parkplätze (Parkuhren)		545'316.26		500'000		561'619.71
6155.4240.05	Bewirtschaftung Parkhaus Brückenweg		49'668.10		55'000		52'828.25
6158	Werkhof	1'760'270.56	131'030.25	1'879'000	150'900	1'837'654.45	137'017.37
6158.3010.01	Besoldung Betriebspersonal	1'168'205.90		1'273'000		1'269'839.60	
6158.3050.01	Sozialversicherungsbeiträge	109'683.95		120'000		116'555.65	
6158.3052.01	Vorsorge- und Pensionskasse	183'160.45		200'000		192'786.05	
6158.3053.01	Unfall- und Krankenversicherungsbeiträge	31'358.00		38'000		32'763.80	
6158.3101.01	Betriebs-, Verbrauchsmaterial	23'640.31		30'000		28'615.20	
6158.3101.02	Betriebsstoffe Fahrzeuge	20'078.35		35'000		25'707.25	
6158.3111.01	Ankauf Maschinen, Geräte, Fahrzeuge	60'881.80		25'000		19'411.75	
6158.3112.01	Dienstkleider & Ausrüstung	28'556.15		20'000		16'995.70	
6158.3120.01	Wasser, Energie, Heizmaterial	24'979.15		25'000		21'537.40	
6158.3130.01	Telefongebühren	455.55		2'000		1'171.60	
6158.3134.01	Sachversicherungen	14'401.05		17'000		12'826.45	
6158.3137.01	Verkehrsabgaben Dienstfahrzeuge	2'443.00		3'000		2'233.00	
6158.3144.01	Baulicher Unterhalt	13'449.80		20'000		11'246.05	
6158.3151.01	Unterhalt Maschinen, Geräte, Fahrzeuge	77'789.30		70'000		84'822.05	
6158.3161.01	Miete Kopiergeräte	1'187.80		1'000		1'142.90	
6158.4240.01	Vergütung für Verwaltungsarbeit		8'364.75		8'000		8'250.60
6158.4260.02	Entgelte von Dritten		22'765.50		15'000		19'351.22
6158.4470.01	Mieterträge Werkhof						3'791.55
6158.4910.01	Anteil am Friedhofunterhalt		51'300.00		60'000		62'100.00
6158.4910.02	Anteil Besoldung Spezialfinanzierungen		48'600.00		67'900		43'524.00
62	Regional- und Agglomerationsverkehr	670'107.85	46'841.35	734'000	70'000	655'157.15	69'452.20
621	Öffentliche Verkehrsinfrastruktur		46'841.35		70'000		69'452.20
6210	Öffentliche Verkehrsinfrastruktur		46'841.35		70'000		69'452.20
6210.4470.01	Mietertrag Liegenschaften Bahnhof Nord		46'841.35		70'000		69'452.20
622	Regional- und Agglomerationsverkehr	670'107.85		734'000		655'157.15	
6220	Regional- und Agglomerationsverkehr	670'107.85		734'000		655'157.15	
6220.3634.01	Beteiligung am Regionalverkehr	449'223.85		450'000		433'181.05	
6220.3634.02	Ortsbus	70'884.00		84'000		71'976.10	
6220.3634.03	Beteiligung öV aus Mobilitätskonzept	150'000.00		200'000		150'000.00	
7	Umweltschutz und Raumordnung	4'126'008.16	3'105'959.06	3'035'800	2'603'400	3'513'438.45	3'095'134.73
71	Wasserversorgung	1'478'169.96	1'478'169.96	1'486'000	1'486'000	1'641'365.55	1'641'365.55
710	Wasserversorgung allgemein	1'478'169.96	1'478'169.96	1'486'000	1'486'000	1'641'365.55	1'641'365.55

Konto	Erfolgsrechnung Funktionale Gliederung ER	Rechnung 2025		Budget 2025		Rechnung 2024	
		Aufwand	Ertrag	Aufwand	Ertrag	Aufwand	Ertrag
7100	Wasserversorgung (Gemeindebetrieb)	1'478'169.96	1'478'169.96	1'486'000	1'486'000	1'641'365.55	1'641'365.55
7100.3010.01	Besoldung Betriebspersonal	110'629.95		111'300		109'959.80	
7100.3050.01	Sozialversicherungsbeiträge	10'456.40		10'500		10'331.20	
7100.3052.01	Vorsorge- und Pensionskasse	18'080.20		18'500		18'441.95	
7100.3053.01	Unfall- und Krankenversicherungsbeiträge	2'989.45		3'500		2'904.10	
7100.3101.01	Betriebs-, Verbrauchsmaterial	1'516.65		10'000		4'390.50	
7100.3101.02	Betriebsstoffe Fahrzeuge	831.75		3'000		716.40	
7100.3111.01	Ankauf Wasserzähler	19'287.25		20'000		14'235.75	
7100.3111.02	Maschinen, Geräte und Fahrzeuge	5'038.85		5'000		39'532.30	
7100.3118.01	EDV-Tool für QS	3'191.65		5'000		8'567.50	
7100.3120.01	Energie	64'427.65		100'000		55'862.85	
7100.3120.02	Fremde Wasserlieferung	291'570.45		300'000		360'661.45	
7100.3130.01	Leitungskataster & Pläne	10'653.25		10'000		9'151.10	
7100.3130.02	Telefongebühren	4'448.90		5'000		3'981.70	
7100.3132.01	Analysen, Expertisen	15'567.00		20'000		12'733.10	
7100.3132.02	Genereller Wasserplan und Qualitätssicherung	7'613.70		15'000		9'630.15	
7100.3134.01	Sachversicherungen	11'946.50		11'000		10'322.60	
7100.3143.01	Baulicher Unterhalt	204'831.50		220'000		181'458.65	
7100.3143.02	Unterhalt Hydranten	21'914.50		30'000		21'116.00	
7100.3143.03	Leckuntersuchungen	9'525.35		10'000		19'191.85	
7100.3144.01	Unterhalt öffentliche Brunnen	8'786.25		15'000		2'763.90	
7100.3151.01	Unterhalt Fahrzeuge	1'856.15		5'000		2'948.35	
7100.3300.31	Abschreibung Wasserversorgung	354'071.65		398'000		354'441.40	
7100.3401.01	Darlehenszinsen	18'246.80		22'500		21'043.55	
7100.3510.01	Einlage in Spezialfinanzierung	223'188.16		75'400		316'562.40	
7100.3910.01	Anteil Personalaufwand	57'500.00		62'300		50'417.00	
7100.4240.01	Wassergebühren		1'377'795.81		1'400'000		1'537'105.90
7100.4240.02	Zählermieten		46'150.90		45'000		45'105.90
7100.4240.03	Erlös Zweckverband Reg. Wasserversorgung Südrampe		39'173.25		40'000		42'253.75
7100.4260.01	Entgelte von Dritten		150.00		1'000		
7100.4631.01	Kantonsbeitrag		14'900.00				16'900.00
72	Abwasserentsorgung	909'647.50	909'647.50	549'400	549'400	602'506.70	602'506.70
720	Abwasserentsorgung allgemein	909'647.50	909'647.50	549'400	549'400	602'506.70	602'506.70
7200	Abwasserentsorgung (Gemeindebetrieb)	909'647.50	909'647.50	549'400	549'400	602'506.70	602'506.70
7200.3010.01	Besoldung Betriebspersonal	79'267.65		81'500		68'897.05	
7200.3050.01	Sozialversicherungsbeiträge	7'492.15		8'000		6'473.15	
7200.3052.01	Vorsorge- und Pensionskasse	11'060.90		13'000		10'074.10	
7200.3053.01	Unfall- und Krankenversicherungsbeiträge	2'141.95		2'500		1'819.60	
7200.3130.01	Kanalisationkatalog & Pläne	11'061.20		15'000		7'798.75	
7200.3143.01	Baulicher Unterhalt	50'275.90		60'000		55'140.15	
7200.3300.31	Abschreibung Kanalisation			25'000			
7200.3401.01	Darlehenszinsen		1'400				
7200.3510.01	Einlage Spezialfinanzierung	366'053.10				62'031.10	
7200.3632.01	Unterhalts- & Betriebskosten ARA	373'394.65		320'000		382'859.80	
7200.3910.01	Anteil Personalaufwand	8'900.00		23'000		7'413.00	
7200.4240.01	Abwassergebühren		537'901.20		520'000		544'530.60
7200.4240.02	Anschlussgebühren aus Investitionsrechnung		371'746.30				57'976.10
7200.4510.01	Entnahme aus Spezialfinanzierung				29'400		
73	Abfall	331'839.15	331'839.15	360'000	360'000	451'412.30	451'412.30
730	Abfall	331'839.15	331'839.15	360'000	360'000	451'412.30	451'412.30
7300	Abfall (Gemeindebetrieb)	331'839.15	331'839.15	360'000	360'000	451'412.30	451'412.30
7300.3010.01	Besoldung	20'746.00		21'000		18'300.45	
7300.3050.01	Sozialversicherungsbeiträge	1'960.85		2'000		1'719.40	
7300.3052.01	Vorsorge- und Pensionskasse	4'607.50		4'800		4'284.40	
7300.3053.01	Unfall- und Krankenversicherungsbeiträge	560.60		600		483.30	
7300.3101.01	Kehrichtsäcke	4'962.75		5'000		4'991.95	
7300.3101.02	Sonstige Kosten					4'826.05	
7300.3130.01	Separatsammlungen	11'190.30				28'200.65	
7300.3130.02	Grünabfuhr	287'811.15		300'000		329'977.85	
7300.3130.03	Papierentsorgung					-917.45	
7300.3151.01	Unterhalt Container usw.					3'077.25	
7300.3510.01	Einlage in Spezialfinanzierung			26'600			
7300.3612.01	Kehrichtabfuhr & Verbrennung					56'468.45	
7300.4240.01	Kehrichtgebühren		42'043.90		250'000		54'831.66
7300.4240.02	Karton Einnahmen		6'741.20				37'088.15
7300.4240.03	Glas - Rückvergütung						35'500.35
7300.4240.04	Sockelgebühr gem. Art. 27 Kehrichtreglement		117'223.15		110'000		115'772.00
7300.4240.05	Einnahmen aus Gastro-Abfällen		16'319.25				6'790.00
7300.4260.01	Entgelte von Dritten						4'918.60
7300.4270.01	Kehrichtbussen		800.00				2'000.00
7300.4510.01	Entnahme aus Spezialfinanzierung		148'711.65				194'511.54
74	Verbauungen	170'712.25	61'157.00	180'000	40'000	89'839.60	24'461.10
741	Gewässerverbauungen	169'124.60	53'303.50	170'000	40'000	74'051.20	24'461.10
7410	Gewässerverbauungen	169'124.60	53'303.50	170'000	40'000	74'051.20	24'461.10
7410.3142.01	Unterhalt Flüsse, Kanäle, Bäche	99'124.60		100'000		74'051.20	
7410.3631.01	Beteiligung 3. Rhonekorrektur	70'000.00		70'000			
7410.4631.01	Kantonsbeitrag für Kanäle & Flüsse		53'303.50		40'000		24'461.10
742	Schutzverbauungen, übrige	1'587.65	7'853.50	10'000		15'788.40	
7420	Schutzverbauungen, übrige	1'587.65	7'853.50	10'000		15'788.40	
7420.3143.01	Unterhalt Lawinverbauungen	1'587.65		10'000		15'788.40	
7420.4631.01	Kantonsbeitrag für Schutzbauten Lawinen und Steinschlag		7'853.50				
75	Arten- und Landschaftsschutz	3'704.70		5'000			
750	Arten- und Landschaftsschutz	3'704.70		5'000			
7500	Arten- und Landschaftsschutz	3'704.70		5'000			
7500.3130.01	Bekämpfung invasive Pflanzen	3'704.70		5'000			
76	Bekämpfung von Umweltverschmutzung	95'000.00	12'959.35	100'000	10'000	95'000.00	8'447.83
769	Übrige Bekämpfung von Umweltverschmutzung	95'000.00	12'959.35	100'000	10'000	95'000.00	8'447.83
7690	Übrige Bekämpfung von Umweltverschmutzung	95'000.00	12'959.35	100'000	10'000	95'000.00	8'447.83
7690.3140.01	Entsorgung kontaminiertes Aushubmaterial	95'000.00		100'000		95'000.00	
7690.4240.01	Ertrag aus Sonderabfällen / FAVA		12'959.35		10'000		8'447.83
77	Übriger Umweltschutz	197'847.80	60'988.05	206'400	56'000	146'403.35	48'603.25
771	Friedhof und Bestattung allgemein	169'870.50	60'196.55	178'400	56'000	121'410.60	48'603.25

Konto	Erfolgsrechnung Funktionale Gliederung ER	Rechnung 2025		Budget 2025		Rechnung 2024	
		Aufwand	Ertrag	Aufwand	Ertrag	Aufwand	Ertrag
7710	Friedhof und Bestattung allgemein	169'870.50	60'196.55	178'400	56'000	121'410.60	48'603.25
7710.3010.01	Besoldung	20'746.00		21'000		19'240.15	
7710.3050.01	Sozialversicherungsbeiträge	1'806.00		2'000		1'689.15	
7710.3052.01	Vorsorge- und Pensionskasse	4'607.50		4'800		4'284.40	
7710.3053.01	Unfall- und Krankenversicherungsbeiträge	580.70		600		543.60	
7710.3143.01	Anteil Friedhofrechnung	67'681.65		80'000		24'515.40	
7710.3143.02	Grabarbeiten	23'148.65		10'000		9'037.90	
7710.3910.01	Unterhalt Anteil Werkhof	51'300.00		60'000		62'100.00	
7710.4240.01	Bestattungsgebühren		60'196.55		56'000		48'603.25
779	Öffentliche Toilettenanlagen	27'977.30	791.50	28'000		24'992.75	
7790	Öffentliche Toilettenanlagen	13'285.35		13'000		10'211.90	
7790.3101.01	Verbrauchsmaterialien			3'000		2'344.90	
7790.3101.02	Robidog	3'629.90		5'000		5'142.35	
7790.3144.01	Übriger Unterhalt	9'655.45		5'000		2'724.65	
7795	Tierkörperbeseitigung	14'691.95	791.50	15'000		14'780.85	
7795.3612.01	Betriebskosten Tierkörpersammelstelle	14'691.95		15'000		14'780.85	
7795.4260.01	Rückerstattungen Dritter		791.50				
79	Raumordnung	939'086.80	251'198.05	149'000	102'000	486'910.95	318'338.00
790	Raumordnung allgemein	212'399.65	183'114.00	149'000	102'000	166'364.10	138'556.00
7900	Raumordnung allgemein	212'399.65	183'114.00	149'000	102'000	166'364.10	138'556.00
7900.3130.01	Gebühren Kanton für Baubewilligung	112'973.65		50'000		68'006.10	
7900.3634.01	Beitrag Verein Region Oberwallis	50'898.00		49'000		49'830.00	
7900.3634.02	Agglomeration Brig-Visp-Naters	48'528.00		50'000		48'528.00	
7900.4210.01	Baubewilligungen		180'014.00		100'000		138'056.00
7900.4270.01	Baubussen		3'100.00		2'000		500.00
791	Unwetter	726'687.15	68'084.05			320'546.85	179'782.00
7910	Unwetter	726'687.15	68'084.05			320'546.85	179'782.00
7910.3140.01	Baumschäden Schneefall April 2025	726'687.15					
7910.3141.01	Unwetterschäden					320'546.85	
7910.4631.01	Kantonsbeitrag Unwetterschäden		68'084.05				179'782.00
8	Volkswirtschaft	1'173'035.49	15'996.90	1'237'100	5'000	1'226'913.05	20'937.75
81	Landwirtschaft	162'996.35		174'900		165'794.60	
811	Verwaltung, Vollzug und Kontrolle	92'901.85		92'900		93'578.85	
8110	Verwaltung, Vollzug und Kontrolle	92'901.85		92'900		93'578.85	
8110.3010.01	Besoldung Wasserleiten-Hüter	36'718.15		36'400		37'111.95	
8110.3050.01	Sozialleistungen	3'470.50		3'500		3'486.80	
8110.3053.01	Unfall- und Krankenversicherungsbeiträge	992.20		1'000		980.10	
8110.3632.01	Beteiligung Sanierung Augstbordkäseerei	51'721.00		52'000		52'000.00	
813	Produktionsverbesserungen Vieh	22'000.00		22'000		22'000.00	
8130	Produktionsverbesserungen Vieh	22'000.00		22'000		22'000.00	
8130.3635.01	Beiträge Tierbeherbergungen	2'000.00		2'000		2'000.00	
8130.3637.01	Künstliche Besamung	20'000.00		20'000		20'000.00	
814	Produktionsverbesserungen Pflanzen	10'000.00		10'000		10'000.00	
8140	Produktionsverbesserungen Pflanzen	10'000.00		10'000		10'000.00	
8140.3636.01	Stiftung Kastanienselve Visp/Eyholz	10'000.00		10'000		10'000.00	
819	Bewässerung	38'094.50		50'000		40'215.75	
8190	Bewässerung	38'094.50		50'000		40'215.75	
8190.3142.01	Unterhalt Bewässerungsanlagen	38'094.50		50'000		40'215.75	
82	Forstwirtschaft	37'302.75		42'000		40'629.05	
820	Forstwirtschaft	37'302.75		42'000		40'629.05	
8200	Forstwirtschaft	37'302.75		42'000		40'629.05	
8200.3141.01	Forststrasse Eyholz-Rohrberg	14'417.75		15'000		6'979.05	
8200.3632.01	Revierförster	16'650.00		17'000		16'650.00	
8200.3632.02	Anteil Schutzwaldpflege	6'235.00		10'000		17'000.00	
84	Tourismus	159'972.70		160'000		130'000.00	
840	Tourismus	159'972.70		160'000		130'000.00	
8400	Tourismus	159'972.70		160'000		130'000.00	
8400.3634.01	Beitrag Infocenter VGT	159'972.70		160'000		130'000.00	
85	Industrie, Gewerbe, Handel	745'484.59	1'400.00	785'200	5'000	796'256.05	6'223.00
850	Industrie, Gewerbe, Handel	745'484.59	1'400.00	785'200	5'000	796'256.05	6'223.00
8500	Industrie, Gewerbe, Handel	745'484.59	1'400.00	785'200	5'000	796'256.05	6'223.00
8500.3010.01	Besoldung Ortsmarketing	60'000.00		60'000		60'000.00	
8500.3050.01	Sozialversicherungsbeiträge	5'671.05		5'700		5'637.25	
8500.3052.01	Vorsorge- und Pensionskasse	10'500.00		10'500		9'098.20	
8500.3053.01	Unfall- und Krankenversicherungsbeiträge	1'621.30		2'000		1'584.65	
8500.3130.01	Massnahmen Ortsmarketing	97'122.35		140'000		167'826.12	
8500.3130.02	Ortsdekoration	123'902.89		120'000		107'812.13	
8500.3634.01	Beitrag Stiftung The Ark	70'000.00		70'000		70'000.00	
8500.3634.02	Beitrag BioArk Visp AG (Garantieverpflichtung)	366'667.00		367'000		366'667.00	
8500.3634.03	Beitrag VGT - Weihnachtsevent	10'000.00		10'000		7'630.70	
8500.4250.01	Verkaufserlös Ortsdekoration		1'400.00		5'000		6'223.00
87	Brennstoffe und Energie	67'279.10	14'596.90	75'000		94'233.35	14'714.75
871	Elektrizität allgemein		7'067.50			41'402.30	14'714.75
8710	Elektrizität allgemein		7'067.50			41'402.30	14'714.75
8710.3143.01	Unterhalt Trinkwasserkraftwerk					41'402.30	
8710.4250.01	Energieverkauf Trinkwasserkraftwerk		7'067.50				14'714.75
879	Energie, n.a.g	67'279.10	7'529.40	75'000		52'831.05	
8790	Energie, n.a.g	67'279.10	7'529.40	75'000		52'831.05	
8790.3132.01	Label Energiestadt	67'279.10		75'000		52'831.05	
8790.4630.02	Förderbeitrag Bundesamt für Energie		7'529.40				

Konto	Erfolgsrechnung Funktionale Gliederung ER	Rechnung 2025		Budget 2025		Rechnung 2024	
		Aufwand	Ertrag	Aufwand	Ertrag	Aufwand	Ertrag
9	Finanzen und Steuern	8'327'759.73	52'920'179.97	8'853'700	41'055'400	7'730'047.67	52'083'278.19
91	Steuern	428'092.25	50'765'949.46	394'000	39'585'000	372'025.06	50'249'412.80
910	Steuern natürliche Personen	413'509.15	31'388'816.06	384'000	25'785'000	346'520.25	32'447'570.70
9100	Steuern natürliche Personen	413'509.15	31'388'816.06	384'000	25'785'000	346'520.25	32'447'570.70
9100.3181.01	Steuerverluste	201'316.00		150'000		128'075.10	
9100.3181.02	Steuererlasse	6'680.70		10'000		5'111.00	
9100.3181.03	Veränderung Wertberichtigung Steuern	-70'000.00					
9100.3602.01	Steuern auf überbaute Grundstücke (Art. 188 StG)	275'512.45		224'000		213'334.15	
9100.4000.01	Einkommenssteuern		17'823'225.88		18'000'000		19'052'733.14
9100.4001.01	Vermögenssteuern		3'349'197.85		3'000'000		2'876'130.00
9100.4002.01	Quellensteuern		6'562'007.15		2'800'000		7'148'744.32
9100.4008.01	Kopfsteuern		111'536.80		110'000		111'257.25
9100.4021.01	Grundstücksteuern		716'344.45		670'000		655'262.00
9100.4022.01	Steuern auf Kapitalabfindungen		561'687.15		500'000		587'990.30
9100.4022.02	Lotterie- und Liquidationsgewinnsteuern		1'848.10		20'000		713'179.15
9100.4022.03	Grundstückgewinnsteuern		521'516.30		300'000		751'640.15
9100.4024.01	Erbschafts- und Schenkungssteuern		1'292'470.55		100'000		258'690.00
9100.4033.01	Hundesteuern		68'010.00		62'000		63'935.00
9100.4419.01	Ertrag Verlustschein-Inkasso		55'196.33		10'000		14'216.44
9100.4419.02	Vereinnahmte Steuerguthaben		506.15				
9100.4602.01	Steuern auf überbaute Grundstücke (Art. 188 StG)		325'269.35			213'000	213'792.95
911	Steuern juristische Personen	14'583.10	19'377'133.40	10'000	13'800'000	25'504.81	17'801'842.10
9110	Steuern juristische Personen	14'583.10	19'377'133.40	10'000	13'800'000	25'504.81	17'801'842.10
9110.3181.01	Steuerverluste	14'583.10		10'000		25'504.81	
9110.4010.01	Gewinnsteuern		10'283'927.70		8'800'000		10'782'566.75
9110.4011.01	Kapitalsteuern		3'374'070.05		2'000'000		2'254'933.70
9110.4021.01	Grundstücksteuern		5'719'135.65		3'000'000		4'764'341.65
93	Finanz- und Lastenausgleich	1'265'924.00		1'213'000		970'544.00	
930	Finanz- und Lastenausgleich	1'265'924.00		1'213'000		970'544.00	
9300	Finanz- und Lastenausgleich	1'265'924.00		1'213'000		970'544.00	
9300.3621.50	Beitrag interkommunaler Finanzausgleich	1'265'924.00		1'213'000		970'544.00	
95	Ertragsanteile, übrige		777'586.43		645'000		668'653.21
950	Ertragsanteile, übrige, ohne Zweckbindung		777'586.43		645'000		668'653.21
9500	Ertragsanteile, übrige, ohne Zweckbindung		777'586.43		645'000		668'653.21
9500.4120.01	Wasserrechtszinsen		67'848.90		70'000		79'432.00
9500.4120.02	Konzessionsgebühren VED AG		548'000.00		460'000		438'435.47
9500.4120.03	Konzessionsgebühr für Grundwasser		100'000.00		75'000		100'000.00
9500.4601.11	Wirtschaftspatente & Konzessionen		61'737.53		40'000		50'785.74
96	Vermögens- und Schuldenverwaltung	545'982.18	1'376'644.08	444'700	822'400	473'766.16	1'159'506.43
961	Zinsen	486'067.73	676'773.51	391'700	350'000	439'587.41	648'926.28
9610	Zinsen	486'067.73	676'773.51	391'700	350'000	439'587.41	648'926.28
9610.3130.01	Bankgebühren		49'344.02		40'000		46'134.21
9610.3401.02	Darlehenszinsen Schulden		169'926.56		151'700		159'262.70
9610.3499.01	Vergütungszinsen auf Steuern		266'797.15		200'000		234'190.50
9610.4401.01	Verzugszinsen		400'100.17			300'000	489'992.00
9610.4402.01	Zinsen Finanzanlagen		276'673.34			50'000	158'934.28
963	Liegenschaften des Finanzvermögens	59'914.45	699'870.57	53'000	472'400	34'178.75	510'580.15
9630	Liegenschaften des Finanzvermögens	2'770.20	404'211.40	3'000	387'400	2'310.25	425'519.95
9630.3439.01	Sachversicherungen	2'770.20		3'000		2'310.25	
9630.4411.01	Buchgewinne Verkauf Grundstücke		50'800.00				
9630.4420.01	Wertschriftenerträge		254'222.85		300'000		326'909.65
9630.4430.01	Mieterträge & Mieterlasse		2'400.00		2'400		2'400.00
9630.4430.02	Pachtzinsen & Bodenmieten		14'723.60		16'000		16'155.60
9630.4430.03	Baurechtszinsen		7'394.70		7'000		6'944.05
9630.4432.01	Benützungsgebühren öffentl. Boden		42'976.25		35'000		41'114.15
9630.4432.02	Diverse Benützungsgebühren		5'120.00		3'000		2'037.00
9630.4432.03	Benützungsgebühren Gemeindeanlagen		5'374.00		4'000		9'279.50
9630.4439.01	Gebühren für Werbeträger		21'200.00		20'000		20'680.00
9631	Liegenschaft Parzelle Nr. 3771 (Spitalareal)	29'505.65	210'598.97				
9631.3120.01	Wasser, Energie & Heizmaterial		981.00				
9631.3134.01	Sachversicherungen		6'823.25				
9631.3144.01	Baulicher Unterhalt		21'701.40				
9631.4430.01	Mietertrag Parzelle Nr. 3771		210'598.97				
9635	Aufnahme- & Dienstleistungsgebäude Bahnhof	27'638.60	85'060.20	50'000	85'000	31'868.50	85'060.20
9635.3431.01	Nebenkosten Bahnhofgebäude	27'638.60		50'000		31'868.50	
9635.4430.01	Mietertrag Bahnhofgebäude		73'060.20		73'000		73'060.20
9635.4439.01	Raumnebenkosten, Anteil Dritter		12'000.00		12'000		12'000.00
97	Rückverteilungen				3'000		5'705.75
971	Rückverteilungen aus CO₂-Abgabe				3'000		5'705.75
9710	Rückverteilungen aus CO₂-Abgabe				3'000		5'705.75
9710.4699.01	Rückverteilung der Erträge aus der CO ₂ -Abgabe				3'000		5'705.75
99	Nicht aufgeteilte Posten	6'087'761.30		6'802'000		5'913'712.45	
990	Abschreibung bestehendes Verwaltungsvermögen	6'087'761.30		6'802'000		5'913'712.45	
9900	Abschreibung bestehendes Verwaltungsvermögen	6'087'761.30		6'802'000		5'913'712.45	
9900.3300.31	Tiefbauten (Verwaltungsvermögen)		1'246'388.10		1'083'000		1'003'832.20
9900.3300.41	Hochbauten (Verwaltungsvermögen)		1'793'281.75		2'139'000		1'679'868.95
9900.3300.61	Möbilien, Maschinen, Fahrzeuge (Verwaltungsvermögen)		378'492.20		443'000		383'063.50
9900.3320.91	Abschreibungen übrige immaterielle Anlage VV		778'624.45		937'000		393'147.75
9900.3650.21	Abschreibungen Darlehen und Beteiligungen					338'800.00	
9900.3660.41	Abschreibungen Investitionsbeiträge		1'890'974.80		2'200'000		2'115'000.05
	Total	50'305'715.93	62'944'656.28	47'776'600	50'156'400	46'080'823.25	61'238'232.30
	Netto Ertrag		12'638'940.35		2'379'800		15'157'409.05
	Gesamttotal	62'944'656.28	62'944'656.28	50'156'400	50'156'400	61'238'232.30	61'238'232.30

Konto	Erfolgsrechnung Sachgruppengliederung ER	Rechnung 2025		Budget 2025		Rechnung 2024	
		Aufwand	Ertrag	Aufwand	Ertrag	Aufwand	Ertrag
3	Aufwand	50'305'715.93		47'776'600		46'080'823.25	
30	Personalaufwand	11'337'079.87		11'597'000		10'639'847.11	
300	Behörden und Kommissionen	447'158.05		451'500		450'792.70	
3000	Löhne Behörden, Richter und Richterinnen	447'158.05		451'500		450'792.70	
301	Löhne des Verwaltungs- und Betriebspersonals	8'199'684.07		8'411'700		7'705'387.69	
3010	Löhne des Verwaltungs- und Betriebspersonals	8'199'684.07		8'411'700		7'705'387.69	
302	Löhne der Lehrpersonen	48'803.10		65'000		43'875.45	
3020	Löhne der Lehrpersonen	48'803.10		65'000		43'875.45	
305	Arbeitgebendenbeiträge	2'217'326.85		2'300'600		2'105'821.25	
3050	AG-Beiträge AHV, IV, EO, ALV, Verwaltungskosten	783'661.10		800'300		741'416.15	
3052	AG-Beiträge an Pensionskassen	1'211'996.15		1'240'900		1'160'819.30	
3053	AG-Beiträge an Unfallversicherungen	221'669.60		259'400		203'585.80	
306	Arbeitgebendenleistungen	26'564.75		27'700		36'134.25	
3062	Teuerungszulagen auf Renten und Rentenanteilen	1'064.75		2'200		2'134.25	
3064	Überbrückungsrenten	25'500.00		25'500		34'000.00	
309	Übriger Personalaufwand	397'543.05		340'500		297'835.77	
3090	Aus- und Weiterbildung des eigenen Personals	142'328.15		122'500		89'611.57	
3091	Personalwerbung	40'436.20		30'000		40'946.95	
3099	Übriger Personalaufwand	214'778.70		188'000		167'277.25	
31	Sach- und übriger Betriebsaufwand	10'873'702.14		9'393'400		9'879'657.24	
310	Material- und Warenaufwand	1'111'321.12		1'153'500		1'058'061.09	
3100	Büromaterial	25'882.80		39'000		30'447.02	
3101	Betriebs-, Verbrauchsmaterial	262'467.61		330'500		292'069.47	
3102	Drucksachen, Publikationen	253'776.81		243'500		199'891.44	
3103	Fachliteratur, Zeitschriften	53'622.34		52'500		50'287.09	
3104	Lehrmittel	515'571.56		488'000		485'366.07	
311	Nicht aktivierbare Anlagen	868'749.17		652'000		627'826.70	
3110	Büromöbel und -geräte	3'008.45		3'000		2'250.00	
3111	Maschinen, Geräte und Fahrzeuge	611'594.75		373'000		442'122.05	
3112	Kleider, Wäsche, Vorhänge	128'076.25		140'000		55'689.55	
3113	Hardware	122'878.07		131'000		119'197.60	
3118	Immaterielle Anlagen	3'191.65		5'000		8'567.50	
312	Ver- und Entsorgung Liegenschaften VV	1'089'705.15		1'204'000		1'257'936.05	
3120	Ver- und Entsorgung Liegenschaften VV	1'089'705.15		1'204'000		1'257'936.05	
313	Dienstleistungen und Honorare	2'416'780.30		2'400'600		2'348'933.18	
3130	Dienstleistungen Dritter	1'824'758.25		1'746'100		1'888'008.38	
3131	Planungen und Projektierungen Dritter	63'675.30		93'200		13'200.00	
3132	Honorare externe Beratungen, Gutachten, Fachexpertisen usw.	171'506.95		206'000		143'818.75	
3134	Sachversicherungsprämien	344'891.70		343'300		293'280.85	
3137	Steuern und Abgaben	11'948.10		12'000		10'625.20	
314	Baulicher und betrieblicher Unterhalt	3'501'943.62		2'363'000		2'831'237.86	
3140	Unterhalt an Grundstücken	1'222'594.70		460'000		386'449.34	
3141	Unterhalt Strassen / Verkehrswege	569'981.40		306'000		658'502.75	
3142	Unterhalt Wasserbau	137'219.10		150'000		114'266.95	
3143	Unterhalt übrige Tiefbauten	378'965.20		420'000		367'650.65	
3144	Unterhalt Hochbauten, Gebäude	1'193'183.22		1'027'000		1'304'368.17	
315	Unterhalt Mobilien und immaterielle Anlagen	599'982.73		566'400		583'800.30	
3150	Unterhalt Büromöbel und -geräte	6'957.20		5'000		2'082.60	
3151	Unterhalt Apparate, Maschinen, Geräte, Fahrzeuge, Werkzeuge	372'918.88		348'500		391'177.03	
3153	Informatik-Unterhalt (Hardware)	8'801.75		4'400		6'130.35	
3158	Unterhalt immaterielle Anlagen	211'304.90		208'500		184'410.32	
316	Mieten, Leasing, Pachten, Benützungskosten	329'112.10		344'900		313'304.45	
3160	Miete und Pacht Liegenschaften	253'776.10		271'400		242'334.20	
3161	Mieten, Benützungskosten Anlagen	75'336.00		73'500		70'970.25	
317	Spesenentschädigungen	207'267.90		219'000		186'495.00	
3171	Exkursionen, Schulreisen und Lager	207'267.90		219'000		186'495.00	
318	Wertberichtigungen auf Forderungen	152'579.80		170'000		158'690.91	
3181	Tatsächliche Forderungsverluste	152'579.80		170'000		158'690.91	
319	Übriger Betriebsaufwand	596'260.25		320'000		513'371.70	
3199	Übriger Betriebsaufwand	596'260.25		320'000		513'371.70	
33	Abschreibungen Verwaltungsvermögen	7'720'890.85		8'515'000		6'941'009.70	
330	Abschreibungen Sachanlagen VV	6'942'266.40		7'578'000		6'547'861.95	
3300	Planmässige Abschreibungen Sachanlagen	6'942'266.40		7'578'000		6'547'861.95	
332	Abschreibungen Immaterielle Anlagen VV	778'624.45		937'000		393'147.75	
3320	Planmässige Abschreibungen immaterielle Anlagen VV	778'624.45		937'000		393'147.75	
34	Finanzaufwand	580'453.91		543'000		557'670.90	
340	Zinsaufwand	283'247.96		290'000		289'301.65	
3401	Verzinsung Finanzverbindlichkeiten	283'247.96		290'000		289'301.65	
343	Liegenschaftsaufwand Finanzvermögen	30'408.80		53'000		34'178.75	
3431	Nicht baulicher Unterhalt Liegenschaften FV	27'638.60		50'000		31'868.50	
3439	Übriger Liegenschaftsaufwand FV	2'770.20		3'000		2'310.25	
349	Übriger Finanzaufwand	266'797.15		200'000		234'190.50	
3499	Übriger Finanzaufwand	266'797.15		200'000		234'190.50	
35	Einlagen in Spezialfinanzierungen und Fonds	589'241.26		102'000		378'593.50	
351	Einlagen in Spezialfinanzierungen und Fonds des Eigenkapitals	589'241.26		102'000		378'593.50	
3510	Einlagen in Spezialfinanzierungen des Eigenkapitals	589'241.26		102'000		378'593.50	
36	Transferaufwand	19'086'647.90		17'480'900		17'564'114.80	
360	Ertragsanteile an Dritte	275'512.45		224'000		213'334.15	
3602	Ertragsanteile an Gemeinden und Gemeindezweckverbände	275'512.45		224'000		213'334.15	
361	Entschädigungen an öffentliche Gemeinwesen und an Dritte	241'047.05		263'000		240'221.70	
3611	Entschädigungen an Kantone und Konkordate	15'179.10		34'500		13'221.30	

Konto	Erfolgsrechnung Sachgruppengliederung ER	Rechnung 2025		Budget 2025		Rechnung 2024	
		Aufwand	Ertrag	Aufwand	Ertrag	Aufwand	Ertrag
3612	Entschädigungen an Gemeinden und Gemeindezweckverbände	225'867.95		228'500		227'000.40	
362	Finanz- und Lastenausgleich	1'265'924.00		1'213'000		970'544.00	
3621	Finanzausgleichsbeiträge an Kanton	1'265'924.00		1'213'000		970'544.00	
363	Beiträge an öffentliche Gemeinwesen und Dritte	15'413'189.60		13'580'900		13'686'214.90	
3631	Beiträge an Kantone und Konkordate	7'729'624.35		6'549'000		6'532'183.00	
3632	Beiträge an Gemeinden und Gemeindezweckverbände	2'231'066.20		2'156'000		2'204'542.75	
3634	Beiträge an öffentliche Unternehmen	3'067'819.15		2'540'000		2'800'766.05	
3635	Beiträge an private Unternehmen	250'806.20		252'000		248'024.70	
3636	Beiträge an private Organisationen ohne Erwerbszweck	1'217'956.05		1'198'900		1'022'968.45	
3637	Beiträge an private Haushalte	915'917.65		885'000		877'729.95	
365	Wertberichtigungen Beteiligungen VV					338'800.00	
3650	Wertberichtigungen Beteiligungen VV					338'800.00	
366	Abschreibungen Investitionsbeiträge	1'890'974.80		2'200'000		2'115'000.05	
3660	Planmässige Abschreibung Investitionsbeiträge	1'890'974.80		2'200'000		2'115'000.05	
39	Interne Verrechnungen	117'700.00		145'300		119'930.00	
391	Dienstleistungen	117'700.00		145'300		119'930.00	
3910	Interne Verrechnung von Dienstleistungen	117'700.00		145'300		119'930.00	
4	Ertrag		62'944'656.28		50'156'400		61'238'232.30
40	Fiskalertrag		50'384'977.63		39'362'000		50'021'403.41
400	Direkte Steuern natürliche Personen		27'845'967.68		23'910'000		29'188'864.71
4000	Einkommenssteuern natürliche Personen		17'823'225.88		18'000'000		19'052'733.14
4001	Vermögenssteuern natürliche Personen		3'349'197.85		3'000'000		2'876'130.00
4002	Quellensteuern natürliche Personen		6'562'007.15		2'800'000		7'148'744.32
4008	Personensteuern		111'536.80		110'000		111'257.25
401	Direkte Steuern juristische Personen		13'657'997.75		10'800'000		13'037'500.45
4010	Gewinnsteuern juristische Personen		10'283'927.70		8'800'000		10'782'566.75
4011	Kapitalsteuern juristische Personen		3'374'070.05		2'000'000		2'254'933.70
402	Übrige Direkte Steuern		8'813'002.20		4'590'000		7'731'103.25
4021	Grundsteuern		6'435'480.10		3'670'000		5'419'603.65
4022	Vermögensgewinnsteuern		1'085'051.55		820'000		2'052'809.60
4024	Erbschafts- und Schenkungssteuern		1'292'470.55		100'000		258'690.00
403	Besitz- und Aufwandsteuern		68'010.00		62'000		63'935.00
4033	Hundesteuer		68'010.00		62'000		63'935.00
41	Regalien und Konzessionen		715'848.90		605'000		617'867.47
412	Konzessionen		715'848.90		605'000		617'867.47
4120	Konzessionen		715'848.90		605'000		617'867.47
42	Entgelte		5'998'263.33		5'815'800		6'113'246.39
420	Ersatzabgaben		144'299.50		130'000		246'907.10
4200	Ersatzabgaben		144'299.50		130'000		246'907.10
421	Gebühren für Amtshandlungen		470'775.03		395'500		427'992.25
4210	Gebühren für Amtshandlungen		470'775.03		395'500		427'992.25
423	Schul- und Kursgelder		10'260.15				5'545.95
4231	Kursgelder		10'260.15				5'545.95
424	Benützungsgebühren und Dienstleistungen		4'897'153.13		4'760'500		4'889'471.01
4240	Benützungsgebühren und Dienstleistungen		4'897'153.13		4'760'500		4'889'471.01
425	Erlös aus Verkäufen		8'467.50		5'000		20'937.75
4250	Verkäufe		8'467.50		5'000		20'937.75
426	Rückerstattungen		180'618.25		152'800		192'542.50
4260	Rückerstattungen und Kostenbeteiligungen Dritter		180'618.25		152'800		192'542.50
427	Bussen		286'689.77		372'000		329'849.83
4270	Bussen		286'689.77		372'000		329'849.83
43	Übrige Erträge						25'000.00
439	Übriger Ertrag						25'000.00
4390	Übriger Ertrag						25'000.00
44	Finanzertrag		1'792'978.04		1'309'800		1'552'228.80
440	Zinsertrag		676'773.51		350'000		648'926.28
4401	Zinsen Forderungen und Kontokorrente		400'100.17		300'000		489'992.00
4402	Zinsen Finanzanlagen		276'673.34		50'000		158'934.28
441	Realisierte Gewinne FV		106'502.48		10'000		14'216.44
4411	Gewinne aus Verkäufen von Sach- und immateriellen Anlagen FV		50'800.00				
4419	Übrige realisierte Gewinne aus Finanzvermögen		55'702.48		10'000		14'216.44
442	Beteiligungsertrag FV		254'222.85		300'000		326'909.65
4420	Dividenden		254'222.85		300'000		326'909.65
443	Liegenschaftsertrag FV		394'847.72		172'400		183'670.50
4430	Pacht- und Mietzinse Liegenschaften FV		308'177.47		98'400		98'559.85
4432	Vergütung für Benützungen Liegenschaften FV		53'470.25		42'000		52'430.65
4439	Übriger Liegenschaftsertrag FV		33'200.00		32'000		32'680.00
447	Liegenschaftsertrag VV		360'631.48		477'400		378'505.93
4470	Pacht- und Mietzinse Liegenschaften VV		105'445.30		227'400		177'507.70
4472	Vergütung für Benützungen Liegenschaften VV		255'186.18		250'000		200'998.23
45	Entnahmen Spezialfinanzierungen und Fonds		587'166.10		29'400		194'511.54
450	Entnahmen aus Spezialfinanzierungen und Fonds des Fremdkapitals		438'454.45				
4501	Entnahmen aus Fonds des Fremdkapitals		438'454.45				
451	Entnahmen aus Spezialfinanzierungen und Fonds des Eigenkapitals		148'711.65		29'400		194'511.54
4510	Entnahmen aus Spezialfinanzierungen des Eigenkapitals		148'711.65		29'400		194'511.54

Konto	Erfolgsrechnung Sachgruppengliederung ER	Rechnung 2025		Budget 2025		Rechnung 2024	
		Aufwand	Ertrag	Aufwand	Ertrag	Aufwand	Ertrag
46	Transferertrag		3'347'722.28		2'889'100		2'594'044.69
460	Ertragsanteile von Dritten		387'006.88		253'000		264'578.69
4601	Anteil an Kantonserträgen und Konkordaten		61'737.53		40'000		50'785.74
4602	Anteil an Gemeindeerträgen und Gemeindefzweckverbände		325'269.35		213'000		213'792.95
461	Entschädigungen von Gemeinwesen		117'994.90		88'500		95'792.40
4610	Entschädigungen vom Bund		5'550.00		5'500		5'550.00
4611	Entschädigungen von Kantonen und Konkordaten		25'081.45		13'000		28'694.45
4612	Entschädigungen von Gemeinden und Gemeindefzweckverbänden		87'363.45		70'000		61'547.95
463	Beiträge von öffentlichen Gemeinwesen und Dritten		2'842'720.50		2'544'600		2'227'967.85
4630	Beiträge vom Bund		7'529.40				
4631	Beiträge von Kantonen und Konkordaten		704'270.95		445'000		696'118.00
4632	Beiträge von Gemeinden und Gemeindefzweckverbänden		1'833'503.70		1'780'100		1'228'082.40
4635	Beiträge von privaten Unternehmen		290'916.45		313'000		297'267.45
4636	Beiträge von privaten Organisationen ohne Erwerbszweck		6'500.00		6'500		6'500.00
469	Übriger Transferertrag				3'000		5'705.75
4699	Rückverteilungen				3'000		5'705.75
49	Interne Verrechnungen		117'700.00		145'300		119'930.00
491	Dienstleistungen		117'700.00		145'300		119'930.00
4910	Interne Verrechnung von Dienstleistungen		117'700.00		145'300		119'930.00
	Total	50'305'715.93	62'944'656.28	47'776'600	50'156'400	46'080'823.25	61'238'232.30
	Netto Ertrag	12'638'940.35		2'379'800		15'157'409.05	
	Gesamttotal	62'944'656.28	62'944'656.28	50'156'400	50'156'400	61'238'232.30	61'238'232.30

Konto	Investitionsrechnung Funktionale Gliederung IR	Rechnung 2025		Budget 2025		Rechnung 2024	
		Ausgaben	Einnahmen	Ausgaben	Einnahmen	Ausgaben	Einnahmen
1	Öffentliche Ordnung und Sicherheit, Verteidigung	172'315.65		190'000			
16	Verteidigung	172'315.65		190'000			
161	Schiesssportzentrum Riedertal	172'315.65		190'000			
1610	Schiesssportzentrum Riedertal	172'315.65		190'000			
1610.5060.01	Investitionen SSZ Riedertal	172'315.65		190'000			
2	Bildung	1'801'985.55		1'660'000		1'985'788.65	5'991.00
21	Obligatorische Schule	1'765'125.55		1'660'000		1'515'788.65	5'991.00
211	Basisstufe					365'054.90	5'991.00
2110	Basisstufe					365'054.90	5'991.00
2110.5040.03	Kindergarten Litterna / Mieterausbau					365'054.90	
2110.6310.01	Kantonsbeitrag Kindergärten						5'991.00
212	Primarstufe	1'505'005.50		1'410'000		869'619.65	
2120	Primarstufe	1'505'005.50		1'410'000		869'619.65	
2120.5040.02	Sepp Blatter-Schulhaus	81'560.10		110'000		166'894.55	
2120.5040.06	Schulanlage Eyholz	697'881.85		700'000		139'594.05	
2120.5040.10	Neubau Schulanlage im Sand	725'563.55		600'000		563'131.05	
213	Sekundarstufe I					68'972.50	
2130	Sekundarstufe I					68'972.50	
2130.5040.03	Mehrzweckhalle im Sand					68'972.50	
219	Schulleitung und Schulverwaltung	260'120.05		250'000		212'141.60	
2190	Schulleitung und Schulverwaltung	260'120.05		250'000		212'141.60	
2190.5040.02	Ersatz Schliessanlagen div. Schulgebäude	260'120.05		250'000		212'141.60	
23	Berufliche Grundbildung	36'860.00				470'000.00	
230	Berufliche Grundbildung	36'860.00				470'000.00	
2300	Berufliche Grundbildung	36'860.00				470'000.00	
2300.5610.01	Beteiligung Neue Berufsfachschule	36'860.00				470'000.00	
3	Kultur, Sport und Freizeit, Kirche	4'713'466.45		5'062'000		2'949'275.60	
32	Kultur, übrige	698'789.80		700'000		370'499.30	
322	Konzert und Theater	698'789.80		700'000		370'499.30	
3220	Kultur- und Kongresszentrum La Poste	698'789.80		700'000		370'499.30	
3220.5040.01	Investitionen Gebäude La Poste	399'420.29		400'000		150'306.70	
3220.5060.01	Mobilien, Maschinen, Einrichtungen La Poste	299'369.51		300'000		220'192.60	
33	Medien	399'537.60		400'000		338'800.00	
332	Massenmedien	399'537.60		400'000		338'800.00	
3320	Massenmedien	399'537.60		400'000		338'800.00	
3320.5540.02	DANET Oberwallis AG, Aktienkapitalerhöhung					338'800.00	
3320.5640.01	Neubau-Anschlüsse Glasfaser / DANET AG	399'537.60		400'000			
34	Sport und Freizeit	3'615'139.05		3'962'000		2'239'976.30	
341	Sport	2'088'547.35		2'162'000		194'184.75	
3410	Sport	1'674'914.50		1'962'000		50'732.40	
3410.5030.01	Investitionen Sportanlagen	1'674'914.50		1'962'000		50'732.40	

Konto	Investitionsrechnung Funktionale Gliederung IR	Rechnung 2025		Budget 2025		Rechnung 2024	
		Ausgaben	Einnahmen	Ausgaben	Einnahmen	Ausgaben	Einnahmen
3415 3415.5040.01	Lonza Arena Eissport- und Eventhalle Lonza Arena	413'632.85 413'632.85		200'000 200'000		143'452.35 143'452.35	
342	Freizeit	1'526'591.70		1'800'000		2'045'791.55	
3420 3420.5010.01 3420.5040.01 3420.5060.03	Freizeit Investitionen Bikewege Projekt Vereins- und Freizeithaus Investitionen zentrale Freifläche Visp West	29'157.20 29'157.20		300'000 300'000		645'250.00 277'116.20 198'070.30 170'063.50	
3425 3425.5040.01	Schwimmbad / Camping Mühleye Investitionen Schwimmbad / Camping	1'497'434.50 1'497'434.50		1'500'000 1'500'000		1'400'541.55 1'400'541.55	
4	Gesundheit	1'000'000.00		1'000'000		1'000'000.00	
41	Spitäler, Kranken- und Pflegeheime	1'000'000.00		1'000'000		1'000'000.00	
412	Alters-, Kranken- und Pflegeheime	1'000'000.00		1'000'000		1'000'000.00	
4120 4120.5640.01	Alters-, Kranken- und Pflegeheime Ersatz-Neubau Martinsheim	1'000'000.00 1'000'000.00		1'000'000 1'000'000		1'000'000.00 1'000'000.00	
6	Verkehr und Nachrichtenübermittlung	3'241'812.45	21'604.35	6'280'000	100'000	2'390'137.45	116'761.05
61	Strassenverkehr	3'172'710.15		6'080'000		2'252'771.55	
613	Kantonsstrassen	454'577.20		800'000		645'000.05	
6130 6130.5610.01	Kantonsstrassen Beteiligung Baukosten Kant. Strassennetz	454'577.20 454'577.20		800'000 800'000		645'000.05 645'000.05	
615	Gemeindestrassen	2'718'132.95		5'280'000		1'607'771.50	
6150 6150.5010.01 6150.5010.10 6150.5010.20 6150.5010.50	Gemeindestrassen Fussgängerbeziehungen Sanierung Gemeindestrassennetz Massnahmen Strassennetz gem. Mobilitätskonzept Ausbau Beleuchtung Gemeindestrassen	2'077'274.05 960'748.55 1'116'525.50		2'395'000 960'000 1'235'000 200'000		981'608.80 633'378.15 198'587.15 149'643.50	
6155 6155.5040.02 6155.5040.04	Parkplätze und Parkhäuser Parkhaus Bahnhof Süd Parkhaus La Poste	465'858.90 46'585.40 419'273.50		2'710'000 435'000 2'275'000		626'162.70 613'808.25 12'354.45	
6158 6158.5060.01	Werkhof Mobilien, Maschinen, Fahrzeuge	175'000.00 175'000.00		175'000 175'000			
62	Regional- und Agglomerationsverkehr	69'102.30	21'604.35	200'000	100'000	137'365.90	116'761.05
622	Regional- und Agglomerationsverkehr	69'102.30	21'604.35	200'000	100'000	137'365.90	116'761.05
6220 6220.5290.01 6220.6310.01 6220.6350.01	Regional- und Agglomerationsverkehr Planung Mobilitätskonzept Kantonsbeitrag Mobilitätskonzept Beitrag Lonza AG Mobilitätskonzept	69'102.30 69'102.30	21'604.35	200'000 200'000	90'000 10'000	137'365.90 137'365.90	103'024.45 13'736.60
7	Umweltschutz und Raumordnung	2'441'748.95	659'593.65	2'595'000	720'000	1'672'639.75	1'283'795.05
71	Wasserversorgung	598'353.45	248'281.80	600'000	200'000	282'935.40	294'494.00
710	Wasserversorgung allgemein	598'353.45	248'281.80	600'000	200'000	282'935.40	294'494.00
7100 7100.5030.01 7100.5030.02 7100.5030.10 7100.6370.01	Wasserversorgung [Gemeindebetrieb] Sanierung Trinkwasserleitungen Investitionen für Wasserbeschaffung Sanierung Wasserbauten Anschlussgebühren Wasser	598'353.45 298'472.90 299'880.55	248'281.80	600'000 300'000 300'000	200'000	282'935.40 275'056.85 7'878.55	294'494.00
72	Abwasserentsorgung	395'827.40	395'827.40	645'000	400'000	696'145.70	950'144.70
720	Abwasserentsorgung allgemein	395'827.40	395'827.40	645'000	400'000	696'145.70	950'144.70
7200 7200.5030.01 7200.5290.01 7200.5640.01 7200.6370.01	Abwasserentsorgung [Gemeindebetrieb] Sanierung Abwasserleitungen Generelles Entwässerungsprojekt (GEP) Kostenanteil Regional-ARA Visp Anschlussgebühren Abwasser	395'827.40 135'000.00 20'459.50 240'367.90	395'827.40	645'000 255'000 390'000	400'000	696'145.70 126'757.05 569'388.65	950'144.70
74	Verbauungen	231'441.60	15'484.45	150'000	120'000	275'015.75	39'156.35
741	Gewässerverbauungen	231'441.60	15'484.45	150'000	120'000	252'986.70	39'156.35
7410 7410.5020.01 7410.6310.01	Gewässerverbauungen Hochwasserschutz Vispa Kantonssubvention Hochwasserschutz Vispa	231'441.60	15'484.45	150'000 150'000	120'000	252'986.70 252'986.70	39'156.35
742	Lawinenverbauungen					22'029.05	
7420 7420.5030.01	Lawinenverbauungen Eyholzerchi - Optimierung Schutzprojekt					22'029.05 22'029.05	
77	Übriger Umweltschutz	100'000.00		150'000			
779	Öffentliche Toilettenanlagen	100'000.00		150'000			
7790 7790.5060.01	Öffentliche Toilettenanlagen Öffentliche Toilettenanlagen	100'000.00 100'000.00		150'000 150'000			
79	Raumordnung	1'116'126.50		1'050'000		418'542.90	
790	Raumordnung allgemein	1'116'126.50		1'050'000		418'542.90	
7900 7900.5290.01 7900.5290.02 7900.5290.03	Raumordnung allgemein Raumplanung Planung Sägematte Entwicklung «Obri Grosseija»	602'968.35 64'710.85 332'967.00 205'290.50		900'000 200'000 200'000 500'000		378'044.25 343'991.50 34'052.75	
7905 7905.5290.01	Raumordnung Bahnhof Nord Planung Bahnhof Nord	513'158.15 513'158.15		150'000 150'000		40'498.65 40'498.65	

Konto	Investitionsrechnung Funktionale Gliederung IR	Rechnung 2025		Budget 2025		Rechnung 2024	
		Ausgaben	Einnahmen	Ausgaben	Einnahmen	Ausgaben	Einnahmen
8	Volkswirtschaft	587'332.60	233'600.00	630'000	255'000	367'916.40	115'400.00
81	Landwirtschaft	485'840.40	233'600.00	350'000	255'000	267'916.40	115'400.00
819	Bewässerung	485'840.40	233'600.00	350'000	255'000	267'916.40	115'400.00
8190	Bewässerung	485'840.40	233'600.00	350'000	255'000	267'916.40	115'400.00
8190.5020.01	Periodische Wiederinstandstellung Wasserwasser	485'840.40		350'000		267'916.40	
8190.6310.01	Kantonsbeitrag PWI		233'600.00		255'000		115'400.00
82	Forstwirtschaft			180'000			
820	Forstwirtschaft			180'000			
8200	Forstwirtschaft			180'000			
8200.5620.01	Investitionsbeitrag Forststrasse Eyholzerwald 2. Etappe			180'000			
87	Brennstoffe und Energie	101'492.20		100'000		100'000.00	
871	Elektrizität allgemein	101'492.20		100'000		100'000.00	
8710	Elektrizität allgemein	101'492.20		100'000		100'000.00	
8710.5060.01	Installation E-Ladestationen	101'492.20		100'000		100'000.00	
9	Finanzen und Steuern	2'173'025.70					
96	Vermögens- und Schuldenverwaltung	2'173'025.70					
963	Liegenschaften des Finanzvermögens	2'173'025.70					
9630	Liegenschaften des Finanzvermögens	2'173'025.70					
9630.5000.01	Bodenerwerbe Verwaltungsvermögen	2'173'025.70					
	Total	16'131'687.35	914'798.00	17'417'000	1'075'000	10'365'757.85	1'521'947.10
	Netto Ausgaben		15'216'889.35		16'342'000		8'843'810.75
	Gesamttotal	16'131'687.35	16'131'687.35	17'417'000	17'417'000	10'365'757.85	10'365'757.85

Konto	Investitionsrechnung Sachgruppengliederung IR	Rechnung 2025		Budget 2025		Rechnung 2024	
		Ausgaben	Einnahmen	Ausgaben	Einnahmen	Ausgaben	Einnahmen
5	Investitionsausgaben	16'131'687.35		17'417'000		10'365'757.85	
50	Sachanlagen	12'794'656.35		13'397'000		6'786'660.35	
500	Grundstücke	2'173'025.70					
5000	Grundstücke	2'173'025.70					
501	Strassen und Verkehrswege	2'077'274.05		2'395'000		1'258'725.00	
5010	Strassen / Verkehrswege	2'077'274.05		2'395'000		1'258'725.00	
502	Wasserbau	717'282.00		500'000		520'903.10	
5020	Wasserbau	717'282.00		500'000		520'903.10	
503	Übriger Tiefbau	2'408'267.95		2'817'000		482'453.90	
5030	Übrige Tiefbauten allgemein	2'408'267.95		2'817'000		482'453.90	
504	Hochbauten	4'570'629.29		6'770'000		4'034'322.25	
5040	Hochbauten	4'570'629.29		6'770'000		4'034'322.25	
506	Mobilien	848'177.36		915'000		490'256.10	
5060	Mobilien	848'177.36		915'000		490'256.10	
52	Immaterielle Anlagen	1'205'688.30		1'250'000		555'908.80	
529	Übrige immaterielle Anlagen	1'205'688.30		1'250'000		555'908.80	
5290	Übrige immaterielle Anlagen	1'205'688.30		1'250'000		555'908.80	
55	Beteiligungen und Grundkapitalien					338'800.00	
554	Öffentliche Unternehmen					338'800.00	
5540	Beteiligungen an öffentlichen Unternehmen					338'800.00	
56	Eigene Investitionsbeiträge	2'131'342.70		2'770'000		2'684'388.70	
561	Kantone und Konkordate	491'437.20		800'000		1'115'000.05	
5610	Investitionsbeiträge an Kantone und Konkordate	491'437.20		800'000		1'115'000.05	
562	Gemeinden und Gemeindeförderung			180'000			
5620	Investitionsbeiträge an Gemeinden und Gemeindeförderung			180'000			
564	Öffentliche Unternehmen	1'639'905.50		1'790'000		1'569'388.65	
5640	Investitionsbeiträge an öffentliche Unternehmen	1'639'905.50		1'790'000		1'569'388.65	
6	Investitionseinnahmen		914'798.00		1'075'000		1'521'947.10
63	Investitionsbeiträge für eigene Rechnung		914'798.00		1'075'000		1'521'947.10
631	Kantone und Konkordate		270'688.80		465'000		263'571.80
6310	Investitionsbeiträge von Kantonen und Konkordaten		270'688.80		465'000		263'571.80
635	Private Unternehmen				10'000		13'736.60
6350	Investitionsbeiträge von privaten Unternehmen				10'000		13'736.60
637	Private Haushalte		644'109.20		600'000		1'244'638.70
6370	Investitionsbeiträge von privaten Haushalten		644'109.20		600'000		1'244'638.70
	Total	16'131'687.35	914'798.00	17'417'000	1'075'000	10'365'757.85	1'521'947.10
	Netto Ausgaben		15'216'889.35		16'342'000		8'843'810.75
	Gesamttotal	16'131'687.35	16'131'687.35	17'417'000	17'417'000	10'365'757.85	10'365'757.85

Bilanz per 31.12.2025

Konto	Bilanz Bilanzgliederung	Bestand per 01.01.2025	Veränderungen		Bestand per 31.12.2025
			Zuwachs	Abgang	
1	Aktiven	112'062'524.53	273'422'111.85	264'996'178.25	120'488'458.13
10	Finanzvermögen	68'179'726.13	255'495'641.10	252'674'731.20	71'000'636.03
100	Flüssige Mittel und kurzfristige Geldanlagen	45'832'930.18	190'264'851.71	199'633'966.47	36'463'815.42
1000	Kasse	9'729.40	167'493.60	165'955.85	11'267.15
1000.01	Kasse	9'729.40	141'173.60	139'635.85	11'267.15
1000.05	Kasse Polizei	0.00	26'320.00	26'320.00	0.00
1001	Post	14'567'157.04	52'769'778.68	64'325'006.66	3'011'929.06
1001.01	Postkonto Gemeinde	14'124'767.97	52'474'213.16	63'721'124.34	2'877'856.79
1001.02	Postkonto Regionalpolizei	442'389.07	295'565.52	603'882.32	134'072.27
1002	Bank	11'256'043.74	137'327'579.43	115'143'003.96	33'440'619.21
1002.01	Betriebskonto La Poste	191'906.28	869'002.94	813'173.76	247'735.46
1002.02	Konto Erwachsenenbildung	0.00	22'908.00	22'908.00	0.00
1002.10	Kontokorrent UBS AG	3'928'233.48	52'016'942.96	55'247'575.15	697'601.29
1002.11	Kontokorrent Crédit Suisse	755'554.15	10'010'750.00	10'766'304.15	0.00
1002.12	Kontokorrent Raiffeisenbank Region Visp	2'768'992.97	36'387'523.62	38'168'953.35	987'563.24
1002.13	Kontokorrent Walliser Kantonalbank	3'564'651.05	7'785'338.20	10'041'839.55	1'308'149.70
1002.20	Firmen Sparkonto 180	0.00	30'235'000.00	82'250.00	30'152'750.00
1002.40	SK Männerchor Visp, Liquidation 2016	36'658.30	107.02		36'765.32
1002.50	UBS AG - SK für Mietkaution	10'047.51	6.69		10'054.20
1003	Kurzfristige Geldmarktanlagen	20'000'000.00		20'000'000.00	
1003.07	Festgeld RB bis 18.03.2025	10'000'000.00		10'000'000.00	0.00
1003.10	Festgeld CS bis 31.03.2025	10'000'000.00		10'000'000.00	0.00
101	Forderungen	8'183'917.45	50'481'962.39	46'230'687.23	12'435'192.61
1010	Forderungen aus Lieferungen und Leistungen gegenüber Dritten	1'454'664.00	8'002'459.82	7'707'940.20	1'749'183.62
1010.01	Debitoren Gebühren	1'350'098.50	7'881'661.39	7'603'302.79	1'628'457.10
1010.02	Verrechnungssteuer	104'565.50	120'798.43	104'637.41	120'726.52
1012	Steuerforderungen	5'056'017.13	40'668'757.60	37'186'554.16	8'538'220.57
1012.19	Steuerforderungen 2007	0.00	-1'229.80	-1'229.80	0.00
1012.21	Steuerforderungen 2009	0.00	-1'353.00	-1'353.00	0.00
1012.22	Steuerforderungen 2010	0.00	-968.00	-968.00	0.00
1012.24	Steuerforderungen 2012	0.00	-132.00	-132.00	0.00
1012.26	Steuerforderungen 2014	0.00	324.65	324.65	0.00
1012.27	Steuerforderungen 2015	0.00	5'075.65	5'075.65	0.00
1012.28	Steuerforderungen 2016	8'061.30	5'852.60	13'913.90	0.00
1012.29	Steuerforderungen 2017	32'178.70	3'328.35	35'307.05	200.00
1012.30	Steuerforderungen 2018	21'102.30	575'748.14	56'467.19	540'383.25
1012.31	Steuerforderungen 2019	24'912.50	13'070.30	37'640.70	342.10
1012.32	Steuerforderungen 2020	17'106.95	32'837.65	48'511.25	1'433.35
1012.33	Steuerforderungen 2021	89'915.53	121'786.07	164'044.55	47'657.05
1012.34	Steuerforderungen 2022	417'983.05	116'820.60	418'780.40	116'023.25
1012.35	Steuerforderungen 2023	1'330'735.90	4'276'320.69	5'280'365.59	326'691.00
1012.36	Steuerforderungen 2024	3'344'020.90	2'732'719.85	4'213'740.25	1'863'000.50
1012.37	Steuerforderungen 2025	0.00	32'718'555.85	26'916'065.78	5'802'490.07
1012.70	Wertberichtigung für Steuerforderungen	-230'000.00	70'000.00		-160'000.00
1013	Anzahlungen an Dritte	337'043.45	69'956.55		407'000.00
1013.01	SMZO - Vorauszahlung SH	337'043.45	69'956.55		407'000.00
1014	Transferforderungen	1'336'192.87	1'740'788.42	1'336'192.87	1'740'788.42
1014.01	Staatsbeiträge und Subventionen	1'336'192.87	1'740'788.42	1'336'192.87	1'740'788.42
102	Kurzfristige Finanzanlagen	200'000.00		200'000.00	
1020	Kurzfristige Darlehen	200'000.00		200'000.00	
1020.01	Darlehen Visp Infra AG	200'000.00		200'000.00	0.00
104	Aktive Rechnungsabgrenzungen	6'610'077.50	8'042'150.60	6'610'077.50	8'042'150.60
1041	Sach- und übriger Betriebsaufwand	2'815.67	2'550.70	2'815.67	2'550.70
1041.01	TA Sach- und übriger Betriebsaufwand	2'815.67	2'550.70	2'815.67	2'550.70
1042	Steuern	5'191'700.00	6'125'400.00	5'191'700.00	6'125'400.00
1042.01	TA Steuern	5'191'700.00	6'125'400.00	5'191'700.00	6'125'400.00
1043	Transfers der Erfolgsrechnung	940'634.60	917'647.75	940'634.60	917'647.75
1043.01	TA Transfers der Erfolgsrechnung	940'634.60	917'647.75	940'634.60	917'647.75
1044	Finanzaufwand / Finanzertrag	90'132.20	68'041.35	90'132.20	68'041.35
1044.01	TA Finanzaufwand / Finanzertrag	90'132.20	68'041.35	90'132.20	68'041.35
1045	Übriger betrieblicher Ertrag	327'841.73	872'104.10	327'841.73	872'104.10
1045.01	TA Übriger betrieblicher Ertrag	327'841.73	872'104.10	327'841.73	872'104.10
1046	Aktive Rechnungsabgrenzungen Investitionsrechnung	56'953.30	56'406.70	56'953.30	56'406.70
1046.01	TA Investitionsrechnung	56'953.30	56'406.70	56'953.30	56'406.70
107	Langfristige Finanzanlagen	4'626'001.00			4'626'001.00
1070	Aktien und Anteilscheine	4'626'001.00			4'626'001.00
1070.01	Aktien VED Visp Energie Dienste AG	1'542'000.00			1'542'000.00
1070.02	Aktien FMV SA, Sion	430'000.00			430'000.00
1070.03	Aktien BioArk Visp AG	80'000.00			80'000.00
1070.04	Aktien Restaurant La Poste Visp AG	100'000.00			100'000.00

Konto	Bilanz Bilanzgliederung	Bestand per 01.01.2025	Veränderungen		Bestand per 31.12.2025
			Zuwachs	Abgang	
1070.21	Aktien EnAlpin AG	2'474'000.00			2'474'000.00
1070.40	Übrige Aktien	1.00			1.00
108	Sach- und immaterielle Anlagen FV	2'726'800.00	6'706'676.40		9'433'476.40
1080	Grundstücke FV	1'776'800.00			1'776'800.00
1080.01	Nicht überbaute Grundstücke	1'776'800.00			1'776'800.00
1084	Gebäude FV	950'000.00	6'706'676.40		7'656'676.40
1084.01	Dienstleistungsgebäude Bahnhof	950'000.00			950'000.00
1084.02	Parzelle Nr. 3771 - Spitalareal	0.00	3'669'178.20		3'669'178.20
1084.03	Parzellen Nr. 5485 bis 5488 - Bahnhof Nord	0.00	3'037'498.20		3'037'498.20
14	Verwaltungsvermögen	43'882'798.40	17'926'470.75	12'321'447.05	49'487'822.10
140	Sachanlagen VV	39'494'796.40	14'850'267.15	9'630'243.45	44'714'820.10
1400	Grundstücke VV	1'794'784.40	3'967'809.10	1'794'783.40	3'967'810.10
1400.01	Grundstücke VV	1'794'784.40		1'794'783.40	1.00
1400.02	Parzelle Nr. 905 - Gäärbi	0.00	1'794'783.40		1'794'783.40
1400.03	Parzelle Nr. 378 & 483 - Vischpusand	0.00	388'095.70		388'095.70
1400.04	Parzelle Nr. 225 - Im Sand	0.00	1'784'930.00		1'784'930.00
1401	Strassen und Verkehrswege VV	7'113'001.00	2'077'274.05	918'275.05	8'272'000.00
1401.01	Sanierung Gemeindestrassen	3'133'000.00	1'116'525.50	424'525.50	3'825'000.00
1401.02	Fussgängerbeziehungen	1.00	960'748.55	95'749.55	865'000.00
1401.03	Wander- und Bikewege	249'000.00		25'000.00	224'000.00
1401.11	Sanierung Eymattstrasse	248'000.00		25'000.00	223'000.00
1401.12	Erschliessung Visp West	635'000.00		63'000.00	572'000.00
1401.20	Verkehrsinfrastruktur Bahnhof Nord	2'848'000.00		285'000.00	2'563'000.00
1402	Wasserbau VV	842'001.00	231'441.60	121'441.60	952'001.00
1402.01	Hochwasserschutz Vispa	842'000.00	231'441.60	121'441.60	952'000.00
1402.02	Visperi / Grossgrundkanal / Kanäle	1.00			1.00
1403	Übrige Tiefbauten VV	3'476'004.00	3'154'935.75	1'453'936.75	5'177'003.00
1403.01	Wasserversorgung	3'192'000.00	598'353.45	602'353.45	3'188'000.00
1403.02	Abwasserentsorgung	1.00	395'827.40	395'827.40	1.00
1403.03	Erholungsraum und Spielplätze	147'000.00		15'000.00	132'000.00
1403.05	Sportplatz Mühle	1.00	1'674'914.50	167'915.50	1'507'000.00
1403.11	Glasfasernetz DANET OW AG	1.00			1.00
1403.12	Lawinenverbauungen und Felsicherungen	1.00			1.00
1403.13	PWI Wasserwasserleitungen	137'000.00	485'840.40	272'840.40	350'000.00
1404	Hochbauten VV	25'864'006.00	4'742'944.94	4'693'944.94	25'913'006.00
1404.01	Schulanlage im Sand	2'420'000.00	47'637.35	370'637.35	2'097'000.00
1404.02	Schulanlage Baumgärten	1'282'000.00	96'163.05	207'163.05	1'171'000.00
1404.03	Sepp Blatter-Schulhaus	515'000.00	152'243.40	100'243.40	567'000.00
1404.04	Musik- und Turnhalle Müra	1.00	14'076.15	14'076.15	1.00
1404.05	Turn- und Spielhalle	886'000.00	31'560.20	137'560.20	780'000.00
1404.06	Schulanlage Eholz	123'000.00	697'881.85	122'881.85	698'000.00
1404.07	Neubau Schulhaus im Sand	479'000.00	725'563.55	180'563.55	1'024'000.00
1404.10	Schulpavillons / Kindergärten	1'652'000.00		248'000.00	1'404'000.00
1404.21	Parkhaus Bahnhof	1'339'000.00	46'585.40	207'585.40	1'178'000.00
1404.22	Parkhaus Überbiel	1.00	419'273.50	63'274.50	356'000.00
1404.23	Parkanlage auf der Mauer	1.00			1.00
1404.31	Lonza Arena	9'044'000.00	413'632.85	1'418'632.85	8'039'000.00
1404.32	Schwimmbad / Camping Mühle	3'038'000.00	1'497'434.50	680'434.50	3'855'000.00
1404.33	Sportplatz Mühle / Garderobentrakt	903'000.00		135'000.00	768'000.00
1404.34	Regionales Schiesssportzentrum Riedertal	301'000.00	172'315.65	71'315.65	402'000.00
1404.41	Kultur- & Kongresszentrum La Poste	2'661'000.00	399'420.29	459'420.29	2'601'000.00
1404.42	Liegenschaft Rathaus	630'000.00		94'000.00	536'000.00
1404.43	Werkhofgebäude Litterna	1.00			1.00
1404.44	Feuerwehr- & Zivilschutzgebäude Litterna	1.00			1.00
1404.45	Regionaler Kommandoposten Zivilschutz	1.00			1.00
1404.46	Liegenschaft Hofji - Mediathek	106'000.00		105'999.00	1.00
1404.47	Einstellhalle Seewjinen	317'000.00		48'000.00	269'000.00
1404.48	Projekt Vereins- und Freizeithaus	168'000.00	29'157.20	29'157.20	168'000.00
1406	Mobilien VV	405'000.00	675'861.71	647'861.71	433'000.00
1406.01	Mobilien, Einrichtungen, Fahrzeuge VV	255'000.00	376'492.20	378'492.20	253'000.00
1406.02	Mobilien, Einrichtungen La Poste	150'000.00	299'369.51	269'369.51	180'000.00
142	Immaterielle Anlagen VV	393'000.00	1'185'228.80	800'228.80	778'000.00
1429	Übrige immaterielle Anlagen VV	393'000.00	1'185'228.80	800'228.80	778'000.00
1429.01	Raumplanung	393'000.00	1'185'228.80	800'228.80	778'000.00
145	Beteiligungen, Grundkapitalien VV	3'995'002.00			3'995'002.00
1454	Beteiligungen an öffentlichen Unternehmen	3'995'002.00			3'995'002.00
1454.01	Aktien Lonza Arena AG	1.00			1.00
1454.04	Beteiligung Visp Infra AG	3'995'000.00			3'995'000.00
1454.05	Beteiligung ValaisNET Holding AG	1.00			1.00
146	Investitionsbeiträge		1'890'974.80	1'890'974.80	
1461	Investitionsbeiträge an Kantone und Konkordate		491'437.20	491'437.20	
1461.01	Baukosten Kant. Strassenetz	0.00	454'577.20	454'577.20	0.00
1461.04	Neubau Neue Berufsfachschule	0.00	36'860.00	36'860.00	0.00
1464	Investitionsbeiträge an öffentlichen Unternehmen		1'399'537.60	1'399'537.60	
1464.01	Ersatz-Neubau Martinsheim	0.00	1'000'000.00	1'000'000.00	0.00
1464.03	Neubauanschlüsse DANET OW AG	0.00	399'537.60	399'537.60	0.00

Konto	Bilanz Bilanzgliederung	Bestand per 01.01.2025	Veränderungen		Bestand per 31.12.2025
			Zuwachs	Abgang	
2	Passiven	112'062'524.53	103'055'213.93	94'629'280.33	120'488'458.13
20	Fremdkapital	42'780'322.59	74'669'623.27	79'323'159.63	38'126'786.23
200	Laufende Verbindlichkeiten	5'402'297.55	60'003'123.51	61'223'764.14	4'181'656.92
2000	Laufende Verbindlichkeiten aus Lieferungen und Leistungen von Dritten	5'365'639.25	60'003'016.49	61'223'764.14	4'144'891.60
2000.01	Kreditoren	5'365'639.25	54'188'353.00	55'409'100.65	4'144'891.60
2000.02	Kreditoren Pensionskasse	0.00	1'827'790.25	1'827'790.25	0.00
2000.03	Kreditoren AHV / ALV und Familienzulage	0.00	1'385'566.30	1'385'566.30	0.00
2000.04	Kreditoren SUVA	0.00	142'529.05	142'529.05	0.00
2000.05	Kreditoren Krankenkasse	0.00	88'811.35	88'811.35	0.00
2000.06	Kreditor Quellensteuern	0.00	9'462.95	9'462.95	0.00
2000.20	DL-Konto Löhne Kirche	0.00	306'222.80	306'222.80	0.00
2000.21	DL-Konto Löhne Friedhof	0.00	20'746.00	20'746.00	0.00
2000.50	Durchlaufkonto	0.00	35'355.74	35'355.74	0.00
2000.51	Abklärungs-OP	0.00	686.10	686.10	0.00
2000.52	Durchlaufkonto Steuern	0.00	1'899'515.65	1'899'515.65	0.00
2000.55	DL-Konto Kassa Polizei	0.00	97'977.30	97'977.30	0.00
2006	Depotgelder und Kautionen	36'658.30	107.02		36'765.32
2006.01	Männerchor Visp, Liquidation 2016	36'658.30	107.02		36'765.32
201	Kurzfristige Finanzverbindlichkeiten	3'000'000.00	3'018'300.00	3'018'300.00	3'000'000.00
2014	Kurzfristiger Anteil langfristiger Verbindlichkeiten	3'000'000.00	3'018'300.00	3'018'300.00	3'000'000.00
2014.43	Raiffeisenbank 2015 - 2026 (0.58%)	0.00	3'000'000.00		3'000'000.00
2014.61	PostFinance 2015 - 2025 (0.61%)	3'000'000.00	18'300.00	3'018'300.00	0.00
204	Passive Rechnungsabgrenzungen	10'939'570.59	10'945'129.31	10'939'570.59	10'945'129.31
2040	Personalaufwand		4'500.00		4'500.00
2040.01	TP Personalaufwand	0.00	4'500.00		4'500.00
2041	Sach- und übriger Betriebsaufwand	31'800.00	78'500.00	31'800.00	78'500.00
2041.01	TP Sach- und übriger Betriebsaufwand	31'800.00	78'500.00	31'800.00	78'500.00
2042	Steuern	7'052'700.00	4'684'300.00	7'052'700.00	4'684'300.00
2042.01	TP Steuern	7'052'700.00	4'684'300.00	7'052'700.00	4'684'300.00
2043	Transfers der Erfolgsrechnung	1'984'964.70	2'106'500.00	1'984'964.70	2'106'500.00
2043.01	TP Transfers der Erfolgsrechnung	1'984'964.70	2'106'500.00	1'984'964.70	2'106'500.00
2044	Finanzaufwand / Finanzertrag	38'372.60	108'372.55	38'372.60	108'372.55
2044.01	TP Finanzaufwand / Finanzertrag	38'372.60	108'372.55	38'372.60	108'372.55
2045	Übriger betrieblicher Ertrag	24'733.29	42'766.76	24'733.29	42'766.76
2045.01	TP übriger betrieblicher Ertrag	24'733.29	42'766.76	24'733.29	42'766.76
2046	Passive Rechnungsabgrenzung Investitionsrechnung	1'807'000.00	3'920'190.00	1'807'000.00	3'920'190.00
2046.01	TP Investitionsrechnung	1'807'000.00	3'920'190.00	1'807'000.00	3'920'190.00
206	Langfristige Finanzverbindlichkeiten	23'000'000.00	264'616.00	3'264'616.00	20'000'000.00
2064	Darlehen, Schuldscheine	23'000'000.00	264'616.00	3'264'616.00	20'000'000.00
2064.22	Walliser Kantonalbank 2018 - 2027 (0.66%)	3'000'000.00	19'808.00	19'808.00	3'000'000.00
2064.23	Walliser Kantonalbank 2016 - 2028 (0.69%)	3'000'000.00	20'708.00	20'708.00	3'000'000.00
2064.43	Raiffeisenbank 2015 - 2026 (0.58%)	3'000'000.00	17'400.00	3'017'400.00	0.00
2064.44	Raiffeisenbank 2018 - 2033 (1.08%)	8'000'000.00	86'400.00	86'400.00	8'000'000.00
2064.45	Raiffeisenbank 2023 - 2032 (1.66%)	3'000'000.00	49'800.00	49'800.00	3'000'000.00
2064.62	PostFinance 2013 - 2028 (2.35%)	3'000'000.00	70'500.00	70'500.00	3'000'000.00
209	Verbindlichkeiten gegenüber Spezialfinanzierungen und Fonds im Fremdkapital	438'454.45	438'454.45	876'908.90	
2091	Verbindlichkeiten gegenüber Fonds im Fremdkapital	438'454.45	438'454.45	876'908.90	
2091.01	Zivilschutzbauten	438'454.45	438'454.45	876'908.90	0.00
29	Eigenkapital	69'282'201.94	28'385'590.66	15'306'120.70	82'361'671.90
290	Spezialfinanzierungen im Eigenkapital	3'835'305.94	589'241.26	148'711.65	4'275'835.55
2900	Spezialfinanzierungen im Eigenkapital	3'835'305.94	589'241.26	148'711.65	4'275'835.55
2900.01	Verpflichtung SF Wasser - Rechnungsausgleich	1'613'915.16	223'188.16		1'837'103.32
2900.11	Verpflichtung SF Abwasser - Rechnungsausgleich	2'327'665.36	366'053.10		2'693'718.46
2900.21	Verpflichtung SF Abfall - Rechnungsausgleich	-106'274.58		148'711.65	-254'986.23
299	Bilanzüberschuss/-fehlbetrag	65'446'896.00	27'796'349.40	15'157'409.05	78'085'836.35
2990	Jahresergebnis	15'157'409.05	12'638'940.35	15'157'409.05	12'638'940.35
2990.01	Jahresergebnis	15'157'409.05	12'638'940.35	15'157'409.05	12'638'940.35
2999	Kumulierte Ergebnisse der Vorjahre	50'289'486.95	15'157'409.05		65'446'896.00
2999.01	Kumulierte Ergebnisse der Vorjahre	50'289'486.95	15'157'409.05		65'446'896.00

Bericht der Revisionsstelle zur Jahresrechnung 2025

an die Urversammlung der Gemeinde Visp

Prüfungsurteil

Wir haben die Jahresrechnung der Einwohnergemeinde Visp – bestehend aus der Bilanz zum 31. Dezember 2025, der Erfolgsrechnung, der Investitionsrechnung und der Geldflussrechnung für das dann endende Rechnungsjahr sowie dem Anhang – geprüft.

Nach unserer Beurteilung entspricht die beigefügte Jahresrechnung den gesetzlichen Bestimmungen (GemG und VFFHGem) und den entsprechenden Reglementen.

Grundlage für das Prüfungsurteil

Wir haben unsere Abschlussprüfung in Übereinstimmung mit Art. 83 bis 86 des Gemeindegesetzes des Kantons Wallis vom 5. Februar 2004 (GemG) und gemäss Art. 89 bis 93 der Verordnung betreffend die Führung des Finanzhaushaltes der Gemeinden vom 24. Februar 2021 (VFFHGem) und dem Schweizer Prüfungshinweis 60 *Prüfung und Berichterstattung des Abschlussprüfers einer Gemeinderechnung* durchgeführt. Unsere Verantwortlichkeiten nach diesen Vorschriften sind im Abschnitt «Verantwortlichkeiten des Abschlussprüfers für die Prüfung der Jahresrechnung» unseres Berichts weitergehend beschrieben. Wir sind von der Einwohnergemeinde unabhängig in Übereinstimmung mit Art. 83 GemG sowie Art. 89 VFFHGem und den Anforderungen des Berufsstands und wir haben unsere sonstigen beruflichen Verhaltenspflichten in Übereinstimmung mit diesen Anforderungen erfüllt. Wir halten zudem fest, dass wir die gesetzlichen vorgeschriebenen Bedingungen hinsichtlich der Befähigung nach Art. 90 VFFHGem erfüllen.

Wir sind der Auffassung, dass die von uns erlangten Prüfungsnachweise ausreichend und geeignet sind, um als eine Grundlage für unser Prüfungsurteil zu dienen.

Sonstige Informationen

Der Gemeinderat ist für die sonstigen Informationen verantwortlich. Die sonstigen Informationen umfassen die in der Publikation der Jahresrechnung enthaltenen Informationen, aber nicht die Jahresrechnung und unseren dazugehörigen Bericht.

Unser Prüfungsurteil zur Jahresrechnung erstreckt sich nicht auf die sonstigen Informationen und wir bringen keinerlei Form von Prüfungsschlussfolgerung hierzu zum Ausdruck.

Im Zusammenhang mit unserer Abschlussprüfung haben wir die Verantwortlichkeit, die sonstigen Informationen zu lesen und dabei zu würdigen, ob die sonstigen Informationen wesentliche Unstimmigkeiten zur Jahresrechnung oder unseren bei der Abschlussprüfung erlangten Kenntnissen aufweisen oder anderweitig wesentlich falsch dargestellt erscheinen.

Falls wir auf Grundlage der von uns durchgeführten Arbeiten den Schluss ziehen, dass eine wesentliche falsche Darstellung dieser sonstigen Informationen vorliegt, sind wir verpflichtet, über diese Tatsache zu berichten. Wir haben in diesem Zusammenhang nichts zu berichten.

Verantwortlichkeiten des Gemeinderates für die Jahresrechnung

Der Gemeinderat ist verantwortlich für die Aufstellung einer Jahresrechnung in Übereinstimmung mit Art. 74 ff. GemG sowie den Bestimmungen der VFFHGem und für die internen Kontrollen, die der Gemeinderat als notwendig feststellt, um die Aufstellung einer Jahresrechnung zu ermöglichen, die frei von wesentlichen falschen Darstellungen aufgrund von dolosen Handlungen oder Irrtümern ist.

Verantwortlichkeiten des Abschlussprüfers für die Prüfung der Jahresrechnung

Unsere Ziele sind, hinreichende Sicherheit darüber zu erlangen, ob die Jahresrechnung als Ganzes frei von wesentlichen falschen Darstellungen aufgrund von dolosen Handlungen oder Irrtümern

ist und einen Bericht abzugeben, der unser Prüfungsurteil beinhaltet. Hinreichende Sicherheit ist ein hohes Mass an Sicherheit, aber keine Garantie dafür, dass eine in Übereinstimmung mit gesetzlichen Bestimmungen (GemG und VFFHGem) und den entsprechenden Reglementen sowie dem Schweizer Prüfungshinweis 60 *Prüfung und Berichterstattung des Abschlussprüfers einer Gemeinderechnung* durchgeführte Abschlussprüfung eine wesentliche falsche Darstellung, falls eine solche vorliegt, stets aufdeckt. Falsche Darstellungen können aus dolosen Handlungen oder Irrtümern resultieren und werden als wesentlich gewürdigt, wenn von ihnen einzeln oder insgesamt vernünftigerweise erwartet werden könnte, dass sie die auf der Grundlage dieser Jahresrechnung getroffenen wirtschaftlichen Entscheidungen von Nutzern beeinflussen.

Als Teil einer Abschlussprüfung in Übereinstimmung mit dem schweizerischen Gesetz und dem PH 60 üben wir während der gesamten Abschlussprüfung pflichtgemässes Ermessen aus und bewahren eine kritische Grundhaltung. Darüber hinaus:

- identifizieren und beurteilen wir die Risiken wesentlicher falscher Darstellungen in der Jahresrechnung aufgrund von dolosen Handlungen oder Irrtümern, planen und führen Prüfungshandlungen als Reaktion auf diese Risiken durch sowie erlangen Prüfungsnachweise, die ausreichend und geeignet sind, um als Grundlage für unser Prüfungsurteil zu dienen. Das Risiko, dass aus dolosen Handlungen resultierende wesentliche falsche Darstellungen nicht aufgedeckt werden, ist höher als ein aus Irrtümern resultierendes, da dolose Handlungen kollusives Zusammenwirken, Fälschungen, beabsichtigte Unvollständigkeiten, irreführende Darstellungen oder das Ausserkraftsetzen interner Kontrollen beinhalten können.
- gewinnen wir ein Verständnis von für die Prüfung relevanten internen Kontrollen, um Prüfungshandlungen zu planen, die unter den gegebenen Umständen angemessen sind, jedoch nicht mit dem Ziel, ein Prüfungsurteil zur Wirksamkeit der internen Kontrollen der Gemeinde abzugeben.
- beurteilen wir die Angemessenheit der angewandten Rechnungslegungsmethoden sowie die Vertretbarkeit der dargestellten geschätzten Werte in der Rechnungslegung und damit zusammenhängenden Angaben.

Wir kommunizieren mit dem Gemeinderat u. a. über den geplanten Umfang und die geplante zeitliche Einteilung der Abschlussprüfung sowie über bedeutsame Prüfungsfeststellungen, einschliesslich etwaiger bedeutsamer Mängel in internen Kontrollen, die wir während unserer Abschlussprüfung identifizieren.

Bericht zu sonstigen gesetzlichen und anderen rechtlichen Anforderungen

In Übereinstimmung mit den gesetzlichen Bestimmungen (GemG und VFFHGem) und den entsprechenden Reglementen bestätigen wir, dass ein gemäss den Vorgaben des Gemeinderates ausgestaltetes internes Kontrollsystem für die Aufstellung der Jahresrechnung existiert.

- Im Rahmen unserer Prüfung halten wir ergänzend fest, dass
- die Bewertung der Beteiligungen und anderer Teile des Finanzvermögens angemessen ist;
 - die Höhe der buchhalterischen Abschreibungen den Bestimmungen der VFFHGem entspricht;
 - keine Netto-Verschuldung der Gemeinderechnung besteht;
 - gemäss unserer Beurteilung die Gemeinde in der Lage ist, ihren Verpflichtungen nachzukommen;
 - die Schlussbesprechung mit Vertretern des Gemeinderates stattgefunden hat.

Wir empfehlen, die vorliegende Jahresrechnung zu genehmigen.

Visp, 30. März 2026

Zenhäusern Treuhand AG
Adrian Amacker
Daniel Zenhäusern

Jahresrechnung 2025 – Anhang

1. Rechtsgrundlage

Die vorliegende Jahresrechnung der Gemeinde Visp basiert auf dem Gemeindegesetz (GemG) vom 5. Februar 2004 sowie der Verordnung betreffend die Führung des Finanzhaushaltes der Gemeinden (VFFHGem) vom 24. Februar 2021, gültig ab 1. März 2021.

Der Staatsrat hat am 20. Juni 2018 eine strategische Arbeitsgruppe ernannt mit dem Auftrag, die Regeln sowie den Zeitplan für die Einführung von HRM2 bei den Einwohner- und Bürgergemeinden zu erarbeiten. Dieser Zeitplan sieht bei allen Gemeinden die Einführung mit dem Budget 2022 vor.

2. Angewandtes Regelwerk HRM2 und Abweichungen

Die Rechnungslegung erfolgt seit der Jahresrechnung 2020 nach dem Harmonisierten Rechnungsmodell für die Kantone und Gemeinden (HRM2), herausgegeben am 25. Januar 2008 von der Konferenz der kantonalen Finanzdirektoren, sowie den Auslegungen des Schweizerischen Rechnungslegungsgremiums für den öffentlichen Sektor (SRS-CSPCP). Die 20 Fachempfehlungen stellen Mindeststandards dar, welche alle öffentlichen Gemeinwesen erfüllen sollten. Je nach Fachempfehlung schlägt HRM2 verschiedene Auswahlmöglichkeiten in Bezug auf die Verbuchung und Präsentation vor.

Die Gemeinde Visp positioniert sich zu den Fachempfehlungen (FE) mit spezifischen Wahlmöglichkeiten und Abweichungen wie folgt:

- FE 02 Grundsätze ordnungsgemässer Rechnungslegung
- Erläuterungen zu den wesentlichen Konten der Erfolgsrechnung, der Investitionsrechnung und der Bilanz sind in der einleitenden Botschaft der Broschüre der Rechnung zu finden.
- FE 05 Aktive und passive Rechnungsabgrenzung
- Der festgelegte Grenzwert, ab welchem Rechnungsabgrenzungen vorgenommen werden, beträgt Fr. 1'000.–.
- FE 06 Wertberichtigungen
- Das Finanzvermögen wird wertberichtigt, sofern eine dauerhafte Wertminderung absehbar ist.
- FE 07 Steuererträge
- Steuererträge werden nach dem Steuerabgrenzungsprinzip verbucht.
- FE 08 Spezialfinanzierungen und Vorfinanzierungen
- Vorfinanzierungen sind nicht zulässig.
 - Die Ergebnisse der Aufgaben betreffend Spezialfinanzierungen werden über die Konten 35 oder 45 in die Bilanz übertragen.

- FE 10 Investitionsrechnung
- Die Aktivierung von Investitionen erfolgt gemäss Option 1, d. h. in der Bilanz werden die Nettoinvestitionen aktiviert.
- FE 12 Anlagegüter und Anlagebuchhaltung
- Die Aktivierungsgrenze für eigene Investitionen liegt bei Fr. 100'000.– pro Objekt oder Projekt.
 - Die Abschreibungen erfolgen ab Arbeitsbeginn.
 - Der Abschreibungssatz wird auf dem Buchwert per 01.01., zuzüglich der Nettoinvestitionen des laufenden Rechnungsjahres, angewandt.
 - Es wird die degressive Abschreibungsmethode angewandt.
 - Zusätzliche Abschreibungen sind nicht zulässig.
 - Der Gemeinderat hat an seiner Sitzung vom 13.10.2020 folgende Abschreibungssätze ab 2020 mit einer Mindestlaufzeit von 5 Jahren festgelegt:

Anlagekategorie	Nutzungs-dauer	Ab-schreibungs-spanne	Ab-schrei-bungssatz (ab 2020)
Tiefbauten	40–60 Jahre	7–10%	10%
Hochbauten	25–50 Jahre	8–15%	15%
Mobilien, Maschinen, Einrichtungen	4–10 Jahre	35–60%	60%
übrige immaterielle Anlagen VV	5 Jahre	50%	50%
Investitionsbeiträge	1–40 Jahre	10–100%	100%

- Aktivierte Werte vom Verwaltungsvermögen < Fr. 100/m (Aktivierungsgrenze) werden auf Fr. 0.– oder Fr. 1.– abgeschrieben (GR-Beschluss vom 15.10.2024).

- FE 14 Geldflussrechnung
- Für die Ermittlung des Geldflusses aus operativer Tätigkeit wird die indirekte Methode verwendet.
- FE 16 Anhang zur Jahresrechnung
- Der Beteiligungs- und der Anlagespiegel werden anhand der Vorlagen vom Kanton Wallis erstellt. Daraus ergeben sich wesentliche informelle Abweichungen zur Fachempfehlung.
- FE 17 Finanzpolitische Zielgrössen und Instrumente
- Der Gemeinderat hat an seiner Sitzung vom 08.03.2022 beschlossen, auf das Instrument der finanzpolitischen Reserve zu verzichten.

Protokoll der Urversammlung vom 2. Dezember 2025

1. Begrüssung und Wahl der Stimmzähler

Gemeindepräsident Niklaus Furger eröffnet um 19 Uhr die Urversammlung, welche im Foyer des Kultur- und Kongresszentrums La Poste durchgeführt wird. Er heisst alle Bürgerinnen und Bürger herzlich willkommen. Der vollzählig anwesende Gemeinderat nimmt zusammen mit dem nicht stimmberechtigten Gemeindeschreiber Andreas Seitz sowie mit dem Finanzverwalter Aldo Karlen seinen Platz in der ersten Reihe ein.

Niklaus Furger stellt fest, dass die Urversammlung form- und fristgerecht 20 Tage im Voraus einberufen wurde. Die einschlägigen Unterlagen zu den vorgeschlagenen Geschäften wurden vorgängig in der «vaz» publiziert und lagen bei der Gemeinde zur Einsicht auf. Flurina Schnider (Sektor Süd inklusive Gemeinderat) und Raphael Stoffel (Sektor Nord) werden als Stimmzähler vorgeschlagen. Die Anwesenden stimmen diesem Vorschlag per Akklamation zu.

Die damit für die vorgeschlagenen Geschäfte beschlussfähige Urversammlung schreitet zur Behandlung der folgenden traktandierten Geschäfte:

2. Protokoll der Urversammlung vom 27. Mai 2025: Genehmigung

Die Urversammlung genehmigt das von Gemeindeschreiber Andreas Seitz verfasste Protokoll ohne Einwände. Gemeindepräsident Niklaus Furger erklärt das Protokoll der letzten Urversammlung für genehmigt und dankt dem Gemeindeschreiber für dessen Verfassung.

3. Neubau Schulhaus Sand: Realisierungs- und Finanzierungs- beschluss

Ausgangslage

Gemeindepräsident und Leiter der Kommission Verwaltung/Personal/Finanzen (VPF) Niklaus Furger präsentiert dieses Geschäft. Einleitend weist er darauf hin, dass die Räumlichkeiten der Schulanlagen unter hohem Nutzungsdruck stehen. Insbesondere der erhöhte Flächen- und Raumbedarf für unterrichtsbedingte Sondernutzungen wie auch die hohe Zunahme von Schülerinnen und Schülern, ausgelöst durch das starke Bevölkerungswachstum, können durch die bestehenden Bauten nicht mehr abgedeckt werden. Es soll deshalb ein Holzneubau mit 2 Kindergärten, 17 Klassenzimmern mit 9 Gruppenräumen für die Primarstufe, eine Doppelturnhalle und eine Betreuungsstruktur mit Mittagsangebot für die Schülerinnen und Schüler realisiert werden. Die Orientierungsschule wird nach Vollendung des Neubaus das heute bereits bestehende Primarschulhaus Sand als Nutzungserweiterung übernehmen. Die gesamten Projektkosten, inklusive Bodenerwerb von der Pensionskasse der Lonza, summieren sich auf Fr. 41.5 Mio. Die Kostenschätzung des Neubaus liegt bei Fr. 39.7 Mio.

Diskussion

Im Anschluss an die Präsentation dieses Antrags eröffnet Gemeindepräsident Niklaus Furger die Diskussion:

Raphael Stoffel stellt fest, dass es sich um ein gut konzipiertes Projekt handle, das einen guten Eindruck mache. Er möchte wissen, weshalb es nicht mehr Subventionen dafür gibt.

Gemeindepräsident Niklaus Furger erwidert, dass der Kanton nur jene Räume subventioniert, welche im direkten Kontext mit dem Unterricht stehen. Räume mit speziellen Nutzungen wie z. B. das Mittagsangebot werden nicht subventioniert.

Oliver Zuber stellt die Frage, wo die Autos künftig parkiert werden können, wenn am Wochenende auf dem Schulareal Turniere stattfinden. Die aktuelle Situation sei sehr unbefriedigend.

Gemeindepräsident Niklaus Furger weist auf die sich in Gehdistanz befindenden Parkplätze beim Bahnhof sowie beim Sportplatz hin. Künftig soll der Verkehr soweit möglich ausserhalb des Schulareals stattfinden.

Beschluss der Urversammlung

Im Anschluss an die Diskussion wird zur Abstimmung geschritten. Die Urversammlung

stimmt dem Bau und der Finanzierung des neuen Schulhauses Sand mitsamt Pausenplätzen und Bodenkauf zum Preis von insgesamt Fr. 41.5 Mio. ohne Gegenstimme mit 107 Ja-Stimmen bei 5 Enthaltungen zu. Sie stimmt damit dem vorgelegten Kostenvoranschlag (exklusive Bodenkauf) von Fr. 39.7 Mio. inkl. MwSt. (+/- 15%) zu. Der Betrag von Fr. 39.7 Mio. inkl. MwSt. basiert auf dem Schweizerischen Baupreisindex Genferseeregion 2025 und kann der Teuerung gemäss dem Baukostenindex angepasst werden. Die Finanzierung des Gemeindeanteils von netto Fr. 36.8 Mio. inkl. MwSt. erfolgt durch ein Darlehen und/oder durch frei verfügbare Mittel (total Baukosten von Fr. 39.7 Mio., abzüglich Subventionen von Fr. 2.9 Mio.).

4. Budget 2026: Beschlussfassung Finanzplanung 2027–2030: Kenntnisnahme

4.1 Präsentation des Budgets 2026

Gemeindepräsident Niklaus Furger präsentiert das Budget 2026. Das Budget sieht bei der Erfolgsrechnung einen Ertragsüberschuss von Fr. 2.958 Mio. vor. Dieser Ertragsüberschuss kommt trotz den budgetierten hohen ordentlichen Abschreibungen von Fr. 11.740 Mio. zustande. Grund für den Ertragsüberschuss ist, trotz Anpassung der Indexierung auf das Maximum von 176%, die sehr erfreuliche Entwicklung bei den Steuererträgen. Das Budget 2026 weist einen Cashflow von Fr. 14.545 Mio. auf.

Bei der Investitionsrechnung sieht das Budget 2026 ein sehr hohes Investitionsvolumen von brutto Fr. 21.774 Mio. (netto Fr. 20.929 Mio.) vor. Bei einem budgetierten Cashflow von Fr. 14.545 Mio. resultiert damit ein Finanzierungsfehlbetrag von Fr. 6.384 Mio. Niklaus Furger weist darauf hin, dass dieser Fehlbetrag aufgrund der aktuell sehr guten Ertrags- und Finanzlage der Gemeinde gut verkraftbar ist.

4.2 Präsentation Finanzplanung 2027–2030

Die Planungsperiode 2027–2030 weist grundsätzlich (bis auf das Jahr 2030) eine gute Ertragslage und damit verbunden auch solide Selbstfinanzierungsmargen (Cashflows) auf. In die Finanzplanung aufgenommen wurden auch die möglichen Mindererträge bei den Steuern aufgrund des Wegfalls der Eigenmietwertbesteuerung sowie der voraussichtliche Wegfall der Grundstücksteuer auf Produktionsanlagen ab dem Jahr 2030 von rund Fr. 3.0 Mio. Die sehr hohen Finanzierungsfehlbeträge in den Jahren 2027–2030 widerspiegeln die in diesen Jahren geplanten Grossinvestitionen in das Primarschulhaus im Sand, in das Projekt «Sägematte» sowie in die Sanierung des Kultur- und Kongresszentrums sowie Parkhaus La Poste.

Im Übrigen wird zuhanden des Protokolls vollumfänglich auf das in der Sonderausgabe der «vaz» vom 25. November 2025 im Detail präsentierte sowie auf das vor der Urversammlung vollständig aufgelegte Budget 2026 verwiesen.

4.3 Diskussion und Beratung Budget 2026

Im Anschluss an die Präsentation von Budget und Finanzplanung eröffnet Gemeindepräsident Niklaus Furger die Diskussion.

Alain Oggier möchte wissen, weshalb die Sanierung des Parkhauses La Poste nicht im Budget 2026 abgebildet worden ist.

Präsident Niklaus Furger antwortet, dass ein «Marschhalt» für das Jahr 2026 eingelegt worden sei, weshalb kein Geld ins Budget aufgenommen wurde.

Alain Oggier wirft die Frage auf, ob die Sicherheit des Parkhauses La Poste überhaupt noch gewährleistet sei. Zuerst habe es geheissen, es sei dringlich zu sanieren und jetzt eile es plötzlich nicht mehr.

Ressortvorsteherin Infrastruktur & Umwelt Stefanie Zimmermann entgegnet, die Statiker hätten den Sicherheitsnachweis erbracht und es bestehe keine Gefahr für die Nutzer des Parkhauses.

Sodann möchte Alain Oggier wissen, wie es sein könne, dass die Baumeisterarbeiten für die Sanierung des Parkhauses La Poste für über Fr. 5 Mio. vergeben worden seien, obwohl nur ein Kredit von gut Fr. 4 Mio. bewilligt worden sei.

Gemeinderätin Stefanie Zimmermann antwortet, dass die Arbeitsvergabe rechtens sei, da die tatsächlichen Kosten für die Baumeisterarbeiten tiefer und damit im Rahmen des bewilligten Kredits liegen.

Raphael Stoffel ergreift das Wort zum Thema Steuern. Er weist darauf hin, dass der Gemeinderat lediglich die Steuerindexierung angepasst habe, obwohl die FDP auch

eine Anpassung des Steuerfusses gefordert habe. In diesem Zusammenhang möchte Raphael Stoffel wissen, ob es nicht möglich wäre, trotz Mindererträgen bei einer vollen Steuerreduktion zu investieren.

Gemeindepräsident Niklaus Furger entgegnet, dass Mindereinnahmen bei den Steuern von Fr. 3 Mio. pro Jahr auf 5 Jahre hin hochgerechnet zu einer Erhöhung der Pro-Kopf-Verschuldung um rund Fr. 2'000.– führen würden. Bei dieser Ausgangslage könnten die geplanten Investitionen nicht getätigt werden. Die Gemeinde könne zwar die Steuern senken, dies hätte jedoch zur Folge, dass die Entwicklung von Visp ausgebremst werden würde.

Schliesslich ergreift Barbara Guntern das Wort zum Thema Sanierung Parkhaus La Poste. Sie wohnt beim Parkhaus La Poste und fährt durch dieses Parkhaus in ein separates Parking. Der Zustand des Parkhauses sei desolat. Sie müsse feststellen, dass sie kein Vertrauen in die Behörden habe, wenn die Sicherheit des Parkhauses nicht nachgewiesen sei. Sie hoffe überdies, dass die Sicherheitsprognosen von jemandem anderes gemacht worden seien, als von jener Person, die das erste Sanierungsprojekt für das Parkhaus gerechnet habe.

Gemeindepräsident Niklaus Furger antwortet, er könne diese Haltung nachvollziehen. Die Gemeinde nehme die Sicherheit ernst und treibe die Sanierung vorwärts. Mehr könne er heute dazu nicht sagen.

4.4 Abstimmung über das Budget 2026

Der Antrag auf Genehmigung des Budgets wird ohne Gegenstimme mit 115 Ja-Stimmen bei 4 Enthaltungen angenommen. Damit genehmigt die Urversammlung das Budget 2026 mit einem Gesamtergebnis in der Erfolgsrechnung von Fr. 2.958 Mio., einem Cashflow von Fr. 14.545 Mio., Nettoinvestitionen von Fr. 20.929 Mio. und einem Finanzierungsfehlbetrag von Fr. 6.384 Mio.

5. Kultur- und Kongresszentrum La Poste: Ersatz Bühnenmaschinerie – Schlussabrechnung: Orientierung

Vizepräsident Christoph Föhn präsentiert und erläutert dem Plenum die Schlussabrechnung für den Ersatz der Bühnenmaschinerie im Kultur- und Kongresszentrum La Poste. Die Urversammlung vom 31. Mai 2022 hatte der Erneuerung der Bühnenmaschinerie mit einem Kostenvorschlag von Fr. 1.931 Mio. zugestimmt. Die Schlussabrechnung weist ein Gesamttotal von Fr. 1'832'578.40 auf, womit der gewährte Kredit nicht ausgeschöpft worden ist.

6. Gemeindeinformationen

Gemeindepräsident Niklaus Furger informiert über wichtige aktuelle Entwicklungen in der Gemeinde.

Fusion Baltschieder-Eggerberg-Visp

Gemeindepräsident Niklaus Furger informiert über den Stand der Fusionsarbeiten. Am 26. November 2023 haben die Gemeinden Visp, Baltschieder und Eggerberg der Fusion per 1. Januar 2027 zugestimmt. Derzeit wird viel Zeit und Energie in die Umsetzung der Fusion investiert. Die Fusion ist gerade für die Verwaltung mit viel Aufwand verbunden. Ziel ist es, dass alle Arbeiten, welche sinnvollerweise bis zum definitiven Fusionszeitpunkt umgesetzt werden können, bis dahin erledigt sind. Insofern sind die Fusionsvorbereitungen auf gutem Weg.

Projekt «Sägematte»

Gemeindepräsident Niklaus Furger orientiert die Anwesenden über das Projekt «Sägematte». Die Visper Bevölkerung hat im Jahr 2020 der Quartierplanung «Sägematte» mit grossem Mehr zugestimmt. Bereits diese Quartierplanung sieht die Realisierung eines grossen öffentlichen Platzes, den Neubau öffentlicher Parkplätze als Ersatz für das bestehende Parkhaus sowie den Neubau eines KITA-Gebäudes vor. Es handelt sich hierbei um ein PPP-Projekt zwischen der Gemeinde und der Sägematte Asset AG, welche auf dem Quartierplanareal Wohnungen, Gewerbeliegenschaften und einen Anteil am Parkhaus realisieren will. Die Investitionen der Gemeinde liegen in der Grössenordnung von rund Fr. 50 Mio. Darüber hinaus sollen zusätzliche Möglichkeiten für die Energieversorgung (Grundwassernetz und Fernwärme) geschaffen werden. Das Bauprojekt ist erstellt und eine Volksabstimmung über das Projekt ist im ersten Halbjahr 2026 vorgesehen.

Nachdem keine Wortmeldungen und Fragen zu verzeichnen sind, schliesst Gemeindepräsident Niklaus Furger seine Ausführungen und leitet zum Traktandum «Verschiedenes» über.

7. Verschiedenes

Wortmeldungen

Gemeindepräsident Niklaus Furger schliesst die Urversammlung und dankt für die Aufmerksamkeit.

Im Anschluss daran informiert Niklaus Furger das Plenum, dass der Staatsrat mit Entscheid von heute die Demission von Flavio Schmid als Gemeinderat angenommen hat. Der Gemeinderat hat deshalb Sylvie Noti-Burgener als erste nicht gewählte Person der entsprechenden Liste zur neuen Gemeinderätin proklamiert. Die im Publikum anwesende neue Gemeinderätin Sylvie Noti-Burgener verdankt ihre Wahl. Gemeindepräsident Niklaus Furger verdankt die Arbeit, welche Flavio Schmid in den vergangenen Jahren für die Gemeinde Visp geleistet hat.

Alsdann gibt Niklaus Furger das Wort für Anregungen und Fragen der Stimmbürgerinnen und Stimmbürger frei. Aus dem Plenum gehen die nachfolgenden Wortmeldungen ein: Jean-Pierre Müller meldet sich zu Wort und äussert sich zum Rücktritt von Flavio Schmid. Er sei enttäuscht, wie die Gemeinde mit der «Causa Flavio Schmid» umgegangen sei. Es müsse aufgearbeitet werden, wer das Amtsgeheimnis verletzt und hoch sensible Daten gegen aussen getragen habe. Jean-Pierre Müller wirft den nicht namentlich genannten Mitgliedern des Gemeinderats vor, eine eigentliche Kampagne gegen Flavio Schmid geführt zu haben. Er schliesst mit den Worten, wer solche Gemeinderatskollegen habe, der brauche keine Feinde mehr.

Gemeindepräsident Niklaus Furger erwidert, dass Flavio Schmid ein sehr engagierter Gemeinderat gewesen sei. Es sei niemand von der Gemeinde aktiv an die Presse herangetreten. Aus Gründen des Persönlichkeitsschutzes und des Amtsgeheimnisses könne er nicht weiter auf diese Angelegenheit eingehen. Abschliessend weist Gemeindepräsident Niklaus Furger den Vorwurf einer «Kampagne» gegen Flavio Schmid mit aller Entschiedenheit zurück.

Rosemarie Bumann möchte vom Gemeinderat wissen, wann die Fussgängerbrücke über die Vispa im Südegg neu gebaut werde.

Gemeindepräsident Niklaus Furger antwortet, dass bereits mit dem Bau der Brücke begonnen worden sei und dass die Brücke im Jahr 2026 in Betrieb genommen werden könne.

Schlusswort

In seinem Schlusswort dankt Gemeindepräsident Niklaus Furger, auch im Namen seiner Kolleginnen und Kollegen im Gemeinderat, für die Annahme der Anträge sowie für das damit dem Rat und den zuständigen Verantwortlichen der Gemeinde entgegengebrachte Vertrauen.

Sein Dank geht ebenso an die Burgerschaft Visp unter Bürgermeister Samuel Wyer für die gute und vertrauensvolle Zusammenarbeit.

Niklaus Furger dankt ferner den Mitgliedern des Gemeinderates für den enormen Einsatz sowie für die gute und loyale Zusammenarbeit. Sein Dank geht schliesslich an alle Mitarbeiterinnen und Mitarbeiter der Verwaltung, die sich in den jeweiligen Abteilungen während des ganzen Jahres für die Gemeinde Visp einsetzen. Für die Vorbereitung und Durchführung dieser Urversammlung bedankt sich Niklaus Furger speziell beim Finanzverwalter, beim Schreiber und bei der Leiterin des Präsidialsekretariats.

Niklaus Furger beendet die Urversammlung und lädt die Anwesenden zu einem Apéro ein.

Für das Protokoll: Andreas Seitz, Gemeindeschreiber

Fronleichnam 2026

Programm vom Donnerstag, 4. Juni

8.50 Uhr	Einzug der Vereine in die Pfarrkirche
9.00 Uhr	Festgottesdienst
9.30 Uhr	Besammlung der Kränzlerkinder und der Kindergartenkinder zur Fähnchenverteilung vor dem Pfarrhaus
ca. 9.45 Uhr	Auszug aus der Kirche, Prozessionsbeginn

Aufruf an Bevölkerung und Soldaten

Am Donnerstag, 4. Juni, feiern Kirche und Volk den Fronleichnamstag. Die Gemeindeverwaltung richtet einen Appell an die Bevölkerung, die Häuser zu beflaggen und in grosser Zahl an der Prozession teilzunehmen. Sie heisst die Soldaten (Tenue: Gewehr, Helm, Bajonett, schwarze Schafschuhe) zahlreich in der Ehrenkompanie mitzumachen. Der Abschluss der Feierlichkeiten findet auf dem St. Martiniplatz statt.

Aufgrund der Vorbereitungen für das Ablassen der Donnerschläge wird der Bärgrüweg von Mittwoch, 3. Juni, 21 Uhr, bis Donnerstag, 4. Juni, 12 Uhr, gesperrt sein.

Erläuterungen zum Traktandum 4: Angepasste Finanzplanung 2027 bis 2030: Kenntnisnahme

Die Finanzplanung (FIPLA) 2027 bis 2030 ist an der Tagessitzung vom 21. Oktober 2025 beraten und genehmigt worden.

Aufgrund der Ergebnisse der provisorischen Jahresrechnung 2025 und neuer Erkenntnisse sowie im Hinblick auf die Volksabstimmung vom 14. Juni 2026 mit dem Projekt Sägematte hat der Gemeinderat an seiner Sitzung vom 24. März 2026 beschlossen, die FIPLA 2027 bis 2030 im Rahmen einer rollenden Planung anzupassen. Die angepasste FIPLA bis 2030 wird durch folgende Gegebenheiten positiv beeinflusst:

- Durch den Finanzierungsüberschuss in der provisorischen Jahresrechnung 2025 von Fr. 7.036 Mio. erhöht sich das Pro-Kopf-Vermögen um Fr. 726.– auf neu Fr. 3'720.– / Nettovermögen per 31.12.2025 von Fr. 32.874 Mio.
- Die Abschaffung des Eigenmietwerts (2028) vermindert die Einkommenssteuern der Gemeinde Visp um Fr. 300/m (gemäss E-Mail vom Kanton Wallis vom 05.12.2025). Bisherige Annahme: Fr. 800/m.
- Basis der FIPLA bis 2030 bildet das Budget 2026. Aufgrund der aktuellen Entwicklung bei den Quellensteuern kann davon ausgegangen werden, dass diese im Budget 2026 zu vorsichtig budgetiert worden sind. Aufrechnung von Fr. 1 Mio. ab dem Steuerjahr 2027.
- In den definitiv veranlagten Steuerjahren 2021 bis 2023 konnten immer Gewinnsteuern in der Grössenordnung von Fr. 5.5 Mio. (ohne Lonza / Arxada / enalpin) fakturiert werden. Aufgrund des anhaltenden Wirtschaftswachstums rund um Visp kann derselbe Ertrag auch für die Zukunft angenommen werden. Neu in der FIPLA mit Fr. 5.5 Mio. (bisher Fr. 4.5 Mio.).

In der Finanzplanung 2027 bis 2030 sind folgende Investitionsvorhaben vorgesehen und abgebildet:

in Mio. Fr.	FIPLA				Total
	2027	2028	2029	2030	
Basisinfrastruktur	5.000	5.000	5.000	5.000	20.000
Basisinfrastruktur Baltschieder und Eggerberg	1.000	1.000	1.000	1.000	4.000
Schulanlage im Sand	17.000	20.000	0.000	0.000	37.000
Kultur- und Kongresszentrum und Parkhaus La Poste	0.000	10.000	10.000	0.000	20.000
Projekt Sägematte	1.000	15.000	20.000	17.500	53.500
Total	24.000	51.000	36.000	23.500	134.500

- Die aktuellsten Industrieschätzungen lassen eine Anpassung bei den Grundstücksteuern juristischer Personen von bisher Fr. 4.3 Mio. auf neu Fr. 4.9 Mio. zu.
- Erwähnte höhere Steuererträge haben wohl auch eine Anpassung beim interkommunalen Finanzausgleich zur Folge. Aufrechnung von Fr. 0.3 Mio. ab dem Jahr 2028.

Das Projekt Sägematte beläuft sich gemäss Unterlagen zur Volksabstimmung vom 14.06.2026 auf neu Fr. 53.5 Mio. (bisher Fr. 50 Mio.).

Sowohl das Bahnhofprojekt (Verkauf Projekt plus Abschreibung Liegenschaften Mühle / Zimmermann-Berger) sowie der Erwerb vom Spitalareal (ebenfalls zum späteren Weiterverkauf) sind in der FIPLA bis 2030 nicht abgebildet.

Finanzplanung im Überblick

Auf Basis der getroffenen Anpassungen ergibt sich für die Jahre 2027 bis 2030 unten stehender Überblick.

Konklusion

- Kommen alle vorgesehenen Grossprojekte neues Primarschulhaus im Sand, Sanierung Kultur- und Kongresszentrum und Parkhaus La Poste sowie die Sägematte zur Ausführung, steht die Gemeinde Visp vor einem riesigen Investitionsboom von Fr. 134.5 Mio. in den vier Jahren 2027 bis 2030.
- Der Cashflow erreicht in der Planungsperiode sehr erfreuliche Werte. Eine schmerzliche Einbusse erfolgt ab dem Jahr 2030 mit dem Wegfall der Grundstücksteuern auf Produktionsanlagen. Aber auch im Jahr 2030 und ff kann ein guter und akzeptabler Wert von ca. Fr. 12 Mio. erreicht werden.
- Ab dem Jahr 2028 dreht das Pro-Kopf-Vermögen in eine Pro-Kopf-Verschuldung und erreicht im Jahr 2030 einen Wert von Fr. 4'077.–, gemäss HRM2 eine «hohe Verschuldung»! Aber nicht mehr eine «sehr hohe Verschuldung» wie in der bisherigen FIPLA. Ein moderater Schuldenabbau ab dem Jahr 2031 stellt mit einem Cashflow von +/- Fr. 12 Mio. eine Herausforderung dar, sollte aber machbar sein.
- Die Gewinnsteuern aus dem Chemie- und Pharmabereich sind in der FIPLA namhaft abgebildet und bilden das grösste Klumpenrisiko.

in Fr. 1'000.–	Fusionsgemeinde							
	2023 Rechnung	2024 Rechnung	2025 Rechnung prov.	2026 Budget	2027 FIPLA	2028 FIPLA	2029 FIPLA	2030 FIPLA
Ertrag	57'370	61'043	62'358	54'706	65'475	62'225	62'925	61'175
Aufwand	34'756	36'308	40'105	40'161	45'002	46'100	47'590	49'230
Cashflow	22'614	24'735	22'253	14'545	20'473	16'125	15'335	11'945
Ergebnis Erfolgsrechnung	12'225	15'156	12'639	2'958	7'843	-2'025	-5'379	-9'163
Nettoinvestitionen	14'203	8'844	15'217	20'929	24'000	51'000	36'000	23'500
Finanzierungsüberschuss Finanzierungsfehlbetrag	8'411	15'891	7'036	-6'384	-3'527	-34'875	-20'665	-11'555
Bilanzüberschuss	50'289	65'447	78'086	81'044	95'569	93'544	88'165	79'002
Nettoschuld pro Kopf	-1'145	-2'994	-3'720	-2'931	-1'816	1'338	3'133	4'077