

Sonderausgabe zur Urversammlung vom 11. Juni 2024

Vorwort des Gemeindepräsidenten



Liebe Visperinnen und Visper

Am Dienstag, 11. Juni 2024, findet im Kultur- und Kongresszentrum La Poste die Urversammlung für die Rechnung 2023 statt. Ich möchte Sie deshalb an dieser Stelle kurz über die Traktanden orientieren, welche zur Behandlung an der Urversammlung vorgesehen sind.

Überaus erfreuliche Jahresrechnung 2023 mit Höchst- ergebnissen. Lonza AG zahlt erstmalig wieder Gewinnsteuern!

Die Jahresrechnung 2023 schliesst mit einem ausgezeichneten Ergebnis ab. Sowohl der Ertragsüberschuss von Fr. 12.225 Mio. bei der Erfolgsrechnung als auch der Cashflow mit Fr. 22.614 Mio. stellen bisherige Höchstergebnisse in der Finanzgeschichte unserer Gemeinde dar. Die Investitionsrechnung schliesst mit einem wiederum hohen Brutto-Investitionsvolumen von Fr. 15.777 Mio. und Beiträgen Dritter von Fr. 1.574 Mio. mit Nettoinvestitionen von Fr. 14.203 Mio. ab. Daraus resultiert ein Finanzierungsüberschuss von Fr. 8.411 Mio. Das Pro-Kopf-Vermögen steigt damit auf Fr. 1'145.—.

Der Grund für diese überaus positiven Ergebnisse sind merkliche Mehreinkünfte bei den natürlichen und juristischen Personen. Dies ist einerseits bedingt durch die steigende Einwohnerzahl und andererseits durch die in den letzten Jahren sehr gute Wirtschaftslage in unserer Region. Mit veranlagungsbedingten Verzögerungen wirkt sich dies nun immer mehr auch auf unsere Steuererträge positiv aus. Ein gewichtiger Beitrag zu diesem ausgezeichneten Ergebnis leistet auch die Lonza AG. Neben den Grundstücksteuern auf ihre Produktionsanlagen sowie den Kapitalsteuern, bezahlt sie 2023 erstmals wieder einen beträchtlichen Betrag an Gewinnsteuern. Erwähnenswert ist einmal mehr auch die strikte Budgetdisziplin über alle Ressorts bei den Ausgaben.

So wurde der direkte Aufwand, welcher mit Fr. 34.650 Mio. budgetiert war, nur um Fr. 0.107 Mio. oder 0.3% überschritten.

Sehr gesunde Finanzlage – wichtig für kommende Grossinvestitionen!

Die aktuelle Finanzlage unserer Gemeinde kann aktuell als sehr gesund bezeichnet werden. Und dies trotz dem in den letzten Jahren getätigten immensen Investitionsvolumen. Eine gesunde Finanz- und Ertragslage ist für unsere Gemeinde auch wichtig. Denn in den kommenden Jahren stehen neben den laufenden Investitionen zum Erhalt und zur Erweiterung unserer Basis-Infrastruktur wichtige Entwicklungsinvestitionen an wie „Bahnhof Nord“, „Sägematte“ sowie „Erweiterung Schulanlage Sand“.

Feuerwehrreglement der Feuerwehr Region Visp – Anpassung: Beschlussfassung

In Sachen Feuerwehr bilden die Gemeinden Ausserberg, Baltschieder, Eggerberg und Visp bereits seit einigen Jahren eine gemeinsame Stützpunktfeuerwehr für die gesamte Region. Auf Anfrage der Gemeinde Lalden, wurde am 1.1.2024 nun auch die Feuerwehr Lalden in die Feuerwehr Region Visp integriert. Der Zusammenschluss der Feuerwehren macht eine Anpassung des Feuerwehrreglements notwendig, da dieses die Aufgaben, die Organisation und die Kompetenzen der Feuerwehr regelt.

Der Gemeinderat empfiehlt der Urversammlung einstimmig, der Anpassung des Feuerwehrreglements zuzustimmen!

Sportplatz „Mühleye“ – Kunstrasenplatz: Realisierungs- und Kreditbeschluss

Aufgrund des akuten Mangels an Raumkapazitäten in den Turnhallen, insbesondere in den Wintermonaten, soll der nördliche Bereich des Sportplatzes Mühleye für Schule und Vereine mittels Kunstrasenplatz möglichst ganzjährig nutzbar gemacht werden. Der Vorteil eines Kunstrasenplatzes ist, dass er konstant eine gleichbleibend gute Spieloberfläche bietet, unabhängig von Witterungsbedingungen wie Regen oder Schnee. Damit wird ein intensiverer Gebrauch der Outdoor-Anlagen der Gemeinde ermöglicht und es gibt Kapazitäten in den Hallen frei für Indoor-Sportarten. Die Investition beträgt Fr. 1.78 Mio. (+/- 10%).

Der Gemeinderat empfiehlt der Urversammlung einstimmig, der Realisation des Kunstrasenplatzes beim Sportplatz „Mühleye“ zuzustimmen!

Schulhaus Eyholz – Anbau Turnhalle: Realisierungs- und Kreditbeschluss

Eyholz wächst stetig. Um den neuen Anforderungen an

GEMEINDE VISP

Bekanntmachung

Die Urversammlung

wird auf **Dienstag, 11. Juni 2024, 19 Uhr**, ins Kultur- und Kongresszentrum La Poste einberufen.

Traktanden:

1. Begrüssung und Wahl der Stimmentzähler
2. Protokoll der Urversammlung vom 28. November 2023: Genehmigung
3. Jahresrechnung 2023 und Bericht der Revisoren: Beschlussfassung
4. Feuerwehrreglement der Feuerwehr Region Visp – Anpassung: Beschlussfassung
5. Sportplatz „Mühleye“ – Kunstrasenplatz: Realisierungs- und Kreditbeschluss
6. Schulhaus Eyholz – Anbau Turnhalle: Realisierungs- und Kreditbeschluss
7. Gemeindeinformationen
8. Verschiedenes

Die Jahresrechnung 2023 der Gemeinde Visp ist abgeschlossen. Die Unterlagen dazu, das Protokoll der letzten Urversammlung und die Dokumente zu den Geschäften, über welche Beschluss zu fassen ist, liegen während der gesetzlichen Frist von 20 Tagen vor der Urversammlung, d. h. seit 22. Mai 2024, im Rathaus (Finanzabteilung) öffentlich zur Einsicht auf.

Die Gemeindeverwaltung

Der Präsident: Niklaus Furger

Der Schreiber: Andreas Seitz

Der Finanzverwalter: Aldo Karlen

diverse Bedürfnisse wie das aktive Vereinsleben oder auch die künftige Kinderbetreuung bei steigenden Schülerzahlen gerecht zu werden, soll die Turnhalle Eyholz mit einem multifunktionalen Anbau im Südosten ergänzt werden. Der Anbau schliesst auf der Ebene Turnhalle mit einer Bühne für Veranstaltungen an das bestehende Turnhallen-Volumen an. Darüber liegend soll ein Mehrzweckraum mit Küche erstellt werden. Verbunden wird die Turnhalle, die Bühne und der Mehrzweckraum mit einem neuen Lift. Die Investition beträgt Fr. 1.65 Mio. (+/- 10%).

Der Gemeinderat empfiehlt der Urversammlung einstimmig, dem Anbau Turnhalle Eyholz zuzustimmen!

Wir freuen uns, Sie liebe Visperinnen und Visper, an der Urversammlung vom kommenden 11. Juni in unserem Kultur- und Kongresszentrum La Poste begrüßen zu können.

Niklaus Furger, Gemeindepresident

Finanzbericht zur Jahresrechnung 2023

Grundlagen und Gesamtüberblick

Die vorliegende Jahresrechnung 2023 der Gemeinde Visp wurde nach dem „Harmonisierten Rechnungsmodell“ (HRM2) des Kantons Wallis erstellt. Die auf die neue Rechnungslegung angepasste Verordnung betreffend die Führung des Finanzhaushaltes der Gemeinden (VFFHGem) wurde vom Staatsrat am 24. Februar 2021 genehmigt und ist ab dem 1. März 2021 in Kraft getreten.

Die Jahresrechnung 2023 der Gemeinde Visp weist folgende Eckdaten auf (in Fr.):

1. Gestufter Erfolgsausweis	Rechnung 2023	Budget 2023	Rechnung 2022
Betrieblicher Aufwand	44'505'978.30	43'628'300	41'971'009.62
Betrieblicher Ertrag	55'348'699.98	41'719'800	44'112'174.91
Ergebnis aus betrieblicher Tätigkeit	10'842'721.68	-1'908'500	2'141'165.29
Finanzaufwand	587'014.90	602'400	620'680.18
Finanzertrag	1'969'343.83	1'156'200	1'832'034.67
Ergebnis aus Finanzierung	1'382'328.93	553'800	1'211'354.49
Operatives Ergebnis	12'225'050.61	-1'354'700	3'352'519.78
Ausserordentlicher Aufwand	0.00	0	0.00
Ausserordentlicher Ertrag	0.00	0	0.00
Ausserordentliches Ergebnis	0.00	0	0.00
Gesamtergebnis Erfolgsrechnung	12'225'050.61	-1'354'700	3'352'519.78

2. Investitionsrechnung	Rechnung 2023	Budget 2023	Rechnung 2022
Ausgaben	15'777'509.75	13'434'000	13'352'182.12
Einnahmen	1'574'476.20	2'424'500	3'429'858.80
Nettoinvestitionen	14'203'033.55	11'009'500	9'922'323.32

3. Finanzierungsergebnis	Rechnung 2023	Budget 2023	Rechnung 2022
Gesamtergebnis Erfolgsrechnung	12'225'050.61	-1'354'700	3'352'519.78
Abschreibung Verwaltungsvermögen	7'238'059.55	7'025'000	6'834'916.47
Einlagen in Fonds / Spezialfinanzierungen	51'873.26	132'800	107'162.63
Entnahme aus Fonds / Spezialfinanzierungen	-105'076.49	-59'800	-7'906.20
Wertberichtigung Beteiligungen VV	0.00	0	0.00
Abschreibungen Investitionsbeiträge	3'204'190.60	2'550'000	2'338'407.85
Selbstfinanzierung	22'614'097.53	8'293'300	12'625'100.53
Nettoinvestitionen	-14'203'033.55	-11'009'500	-9'922'323.32
Finanzierungsergebnis	8'411'063.98	-2'716'200	2'702'777.21

Sowohl beim Gesamtergebnis der Erfolgsrechnung als auch beim Cashflow und dem Finanzierungsergebnis werden die Budgetwerte markant übertroffen. Bei allen erwähnten Kennzahlen ist gegenüber dem Budget eine Abweichung zwischen Fr. 11 Mio. und Fr. 14.3 Mio. festzustellen. Der enorme Wirtschaftsboom rund um Visp, aber auch das Bevölkerungswachstum haben zu diesen ausserordentlich erfreulichen Ergebnissen geführt.

Grobanalyse der Ergebnisse 2023

Die Ergebnisse der Jahresrechnung 2023 dürfen als ausgezeichnet beurteilt werden. Statt einem vorgesehenen Aufwandüberschuss in der Erfolgsrechnung resultiert ein Ertragsüberschuss von Fr. 12.225 Mio. Der Cashflow übertrifft die Budgetvorgabe um satte Fr. 14.321 Mio. und kommt auf den Rekordwert von Fr. 22.614 Mio. zu stehen. Und schlussendlich kann die Verschuldung mit einem Finanzierungsüberschuss von Fr. 8.411 Mio. erneut abgebaut werden. Im Budget war ein Finanzierungsfehlbetrag in der Höhe von Fr. 2.716 Mio. vorgesehen. Die Investitionsrechnung 2023 entspricht weitgehend den Budgetvorstellungen – bis auf den von der Urversammlung am 30. Mai 2023 genehmigten Erwerb der Liegenschaft „Mühle“ (Parzelle Nr. 240) in der Höhe von Fr. 3.516 Mio. Die Nettoinvestitionen belaufen sich auf Fr. 14.203 Mio. und liegen damit Fr. 3.194 Mio. über den Budgetvorgaben – unter Bereinigung der erwähnten Sonderausgabe eine tolerierbare Abweichung von lediglich 3%.

Das hervorragende Jahresergebnis 2023 sowohl beim Cashflow als auch bei der Finanzierung mit einer positiven Abweichung gegenüber dem Budget im zweistelligen Mio.-Bereich ist auf folgende Abweichungen / Merkmale zurückzuführen:

- Steuern natürliche Personen (Einkommens-, Vermögens-, Quellen- und Spezialsteuern)
- Steuern juristische Personen (Gewinn- und Grundstücksteuern)
- Entgelte (Benützungsgebühren – Gebühren für Amtshandlungen – Bussen usw.)
- Buchgewinne Verkauf Grundstücke
- Erneut sehr gute Budgetdisziplin

Bei den Steuern von natürlichen Personen (Lohnbezüger und Selbstständigerwerbende) liegt das definitiv veranlagte Steuerjahr 2021 vollumfänglich vor. Der Steuerertrag hat sich ausserordentlich erfreulich und deutlich besser entwickelt als angenommen. Die Einkommenssteuern der Steuerjahre 2017 bis 2019 beliefen sich jährlich auf ca. Fr. 15 Mio. Im Steuerjahr 2020 erfolgte der Zuwachs auf Fr. 16 Mio. und im Steuerjahr 2022 konnten sogar Einkommenssteuern in der Höhe von Fr. 16.9 Mio. fakturiert werden. Ein unglaubliches Plus gegenüber den Vorjahren von ca. Fr. 1.8 Mio. oder 12% innert 2 Jahren. Sicher das Bevölkerungswachstum einerseits, aber auch die vielen Personen mit Quellensteuern (Permis B) andererseits haben dies ermöglicht. Neu dürfen Personen, die der Quellensteuer unterliegen, eine nachträglich ordentliche Veranlagung (NOV) verlangen.

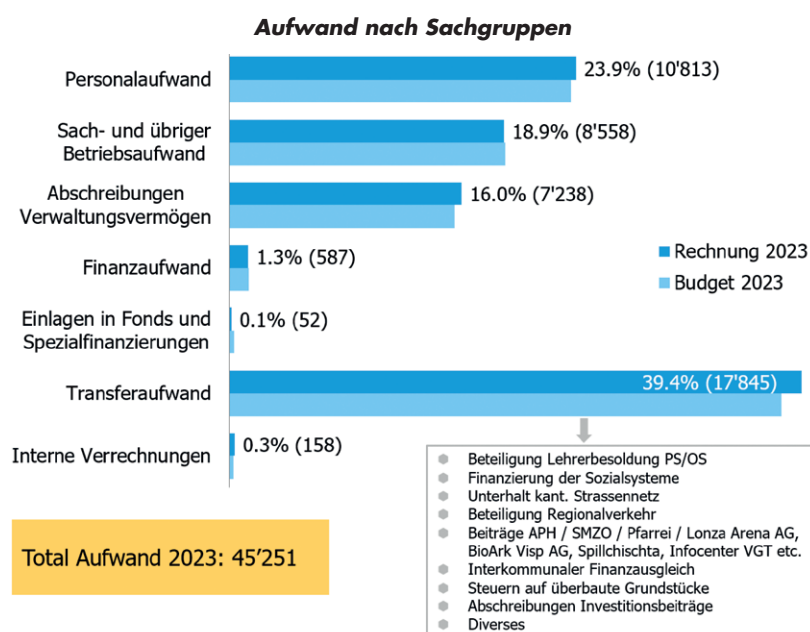
Der entsprechende Steuerertrag wird der Einkommens- und Vermögenssteuer und nicht mehr der Quellensteuer gutgeschrieben.

Noch beeindruckender und erfreulicher präsentiert sich die aktuelle Situation bei den Steuern juristischer Personen. Obwohl im Steuerjahr 2021 die erste Etappe der Steuerreform und AHV-Finanzierung (STAF) zum Tragen kam (u. a. Reduktion des Gewinnsteuersatzes), haben sich die Gewinnsteuern markant erhöht – statt einer erwarteten budgetierten Einbusse durch die STAF. Der enorme Wirtschaftsboom rund um Visp führt verzögert und rückwirkend zu viel höheren Steuererträgen bei den juristischen Personen als im Budget vorgesehen.

Erfolgsrechnung

Die Erfolgsrechnung schliesst mit einem absoluten Rekordertrag von Fr. 57'371'297.32 und einem Aufwand ohne Abschreibungen von Fr. 34'757'199.79 mit einer Selbstfinanzierungsmarge von Fr. 22'614'097.53. Bisher konnte die Gemeinde Visp noch nie einen Cashflow > Fr. 20 Mio. vorweisen.

Zusammensetzend aus einem Ergebnis aus betrieblicher Tätigkeit von Fr. 10'842'721.68 und einem Ergebnis aus Finanzierung von Fr. 1'382'328.93 präsentiert der gestufte Erfolgsausweis ein operatives Ergebnis von Fr. 12'225'050.61. Da weder ein ausserordentlicher Aufwand noch ein ausserordentlicher Ertrag angefallen ist, beläuft sich das Gesamtergebnis der Erfolgsrechnung auf denselben erwähnten Betrag.



Beim Aufwand nach Sachgruppen fallen rund 40% auf den Transferaufwand. Darin enthalten sind die Ertragsanteile an Dritte (Steuern auf überbaute Grundstücke), Entschädigungen an Gemeinwesen (u. a. Kehrtafelfuhr & Verbrennung), der Beitrag am interkommunalen Finanzausgleich (Fr. 0.893 Mio.) sowie Beiträge an Gemeinwesen und Dritte (Betriebs- und Defizitbeiträge) wie beispielsweise die Beteiligung an der Lehrerbesehung (Fr. 3.360 Mio.), die Finanzierung der Sozialsysteme (Fr. 2.149 Mio.), die Beteiligung am Regionalverkehr, der Unterhalt des kantonalen Strassennetzes, der Anteil an der Pfarreiberechnung, die Betriebsbeiträge an die Kindertagesstätte Spillchischa – das SMZ – die Lonza Arena AG – die Schwimmbadgenossenschaft – das Infocenter VGT – die Stiftung BioArk Visp AG, die Beteiligung für den Betrieb der Alters- und Pflegeheime usw.

Auf rund einen Viertel des Aufwandes kommt der Personalaufwand zu stehen. Der gesamte Personalaufwand (Behörden und Kommissionen / Löhne des Verwaltungs- und Betriebspersonals / Arbeitgeberbeiträge Soziallasten / Rentenleistungen / übriger Personalaufwand) überschreitet den budgetierten Betrag von Fr. 10.657 Mio. um Fr. 155'675.80. Verschiedene Neuanstellungen / Teilzeit-Anpassungen und die Schaffung von Lehrstellen haben in diversen Bereichen zu Budgetüberschreitungen geführt. Nach der Rechnungslegung HRM2 werden Taggelder als aufwandmindernd gebucht. Der übrige Personalaufwand, beinhaltend die Aus- und Weiterbildung des Personals sowie die Personalwerbung, hat die Budgetvorgaben um Fr. 70'875.25 überzogen.

Der Sach- und übriger Betriebsaufwand beinhaltet die Positionen Material- und Warenaufwand, nicht aktivierbare Anlagen (Ausgaben mit Investitionscharakter unter Fr. 100'000.-), die Ver- und Entsorgung von Liegenschaften im Verwaltungsvermögen, Dienstleistungen und Honorare, baulicher und betrieblicher Unterhalt, Unterhalt von Mobilien und immateriellen Anlagen, Mieten und Benützungskosten sowie Spesenentschädigungen. Mit Fr. 8.558 Mio. erreicht der Sach- und Betriebsaufwand einen Anteil von 18.9% am gesamten Aufwand. Gegenüber dem Budget konnte eine Punktlandung erzielt werden – lediglich eine positive Abweichung von Fr. 36'640.52 oder 0.43%. Sicher auch ein Resultat der hervorragenden Budgetdisziplin. Ein erhöhter Aufwand ist bei den Forderungsverlusten festzustellen. Einerseits durch höher eingetretene Steuerverluste und andererseits durch die Veränderung der Wertberichtigung Steuern bei den natürlichen Personen. Ebenso mussten in den Bereichen nicht aktivierbare Anlagen, Dienstleistungen & Honorare, baulicher und betrieblicher Unterhalt sowie verschiedener Betriebsaufwand kleinere Budgetüberschreitungen in Kauf genommen werden. Dank Einsparungen beim Material- und Warenaufwand, der Ver- und Entsorgung von Liegenschaften im Verwaltungsvermögen sowie dem Unterhalt von Mobilien und immateriellen Anlagen konnten erwähnte Überschreitungen wieder mehr als ausgeglichen werden.

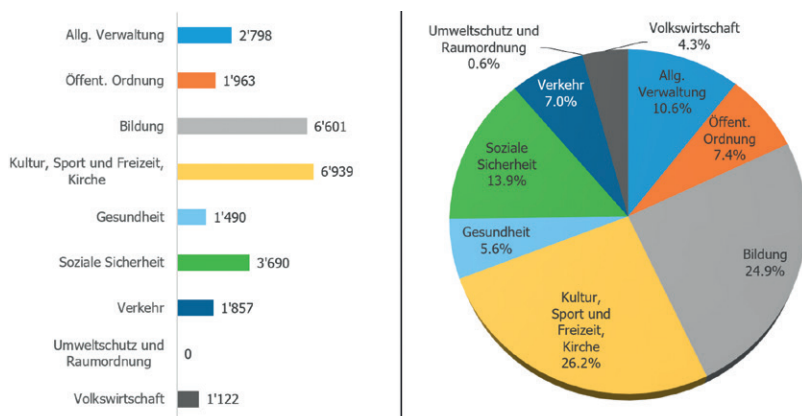
Beim Finanzaufwand resultiert gegenüber dem Budget 2023 ein Minderaufwand von Fr. 15'385.10. Die im Jahr 2023 verfallene Kreditranche von Fr. 3 Mio. konnte im bisherigen Rahmen mit einer Laufzeit von 9 Jahren refinanziert werden.

Abschreibungen Verwaltungsvermögen und Investitionsbeiträge

Bezeichnung	Stand vor Abschreibungen	Abschreibung		Stand 31.12.2023
		in %	in CHF	
Grundstücke VV unüberbaut	1'794'784.40	0.00	0.00	1'794'784.40
Strassen / Verkehrswege	7'381'548.65	10.00	738'547.65	6'643'001.00
Wasserbau VV	839'750.00	10.00	117'749.00	722'001.00
Übrige Tiefbauten VV	4'488'844.40	10.00	496'842.40	3'992'002.00
Hochbauten VV	31'169'296.75	15.00	4'752'289.75	26'417'007.00
Mobilien VV	1'309'267.30	60.00	786'267.30	523'000.00
Übrige immaterielle Anlagen VV	693'363.45	50.00	346'363.45	347'000.00
Beteiligungen an öffentl. Unternehmungen	3'995'002.00	0.00	0.00	3'995'002.00
Investitionsbeiträge	3'204'190.60	100.00	3'204'190.60	0.00
Gesamttotal	54'876'047.55	19.03	10'442'250.15	44'433'797.40

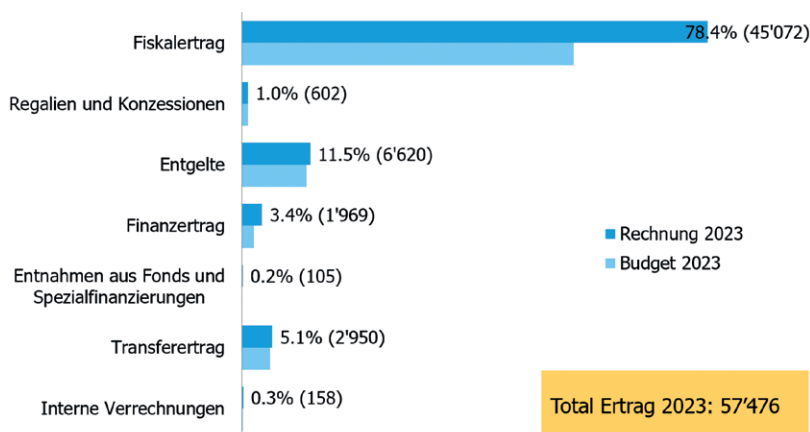
Gemäss Gemeinderatsbeschluss vom 13.10.2020 (gültig für die Jahresrechnungen 2020 bis 2024) wurden die maximal zulässigen Abschreibungssätze gemäss der Verordnung betreffend die Führung des Finanzhaushaltes der Gemeinden (VFFHGem) angewandt. Total wurden Abschreibungen in der Höhe von Fr. 10'442'250.15 vorgenommen, was einem durchschnittlichen Abschreibungssatz von 19.03% entspricht. Das Budget 2023 sah Abschreibungen in der Höhe von total Fr. 9.575 Mio. vor.

Nettoaufwand nach Funktionen



Obige Abbildung zeigt die für Visp typische Netto-Kostenverteilung nach Funktionen. Die Bereiche „Bildung“ und „Kultur, Sport und Freizeit, Kirche“ machen rund die Hälfte der Gesamtkosten aus. Im Bereich „Bildung“ ist der grösste Kostentreiber die Beteiligung an der Lehrerbesehung. Im Bereich „Kultur, Sport und Freizeit, Kirche“ fallen insbesondere der Betrieb des Kultur- und Kongresszentrums La Poste, die Lonza Arena (Abschreibungen – Zinsen – Betriebsbeitrag) sowie der Betriebs- und Defizitbeitrag an die Kirchen ins Gewicht.

Ertrag nach Sachgruppen



Im Normalfall betreffen rund 3/4 des gesamten Ertrages den Fiskalertrag (Steuern). Darin enthalten sind die direkten Steuern der natürlichen Personen (Einkommens-, Vermögens-, Quellen- und Kopfsteuern) sowie die direkten Steuern der juristischen Personen (Gewinn- und Kapitalsteuern). Ebenso zum Fiskalertrag gehören die übrigen direkten Steuern wie die Grundstück-, Vermögensgewinn-, Erbschafts- und Schenkungssteuer. Ergänzt wird der Fiskalertrag mit den Hundesteuern. In der Jahresrechnung 2023 wird dieser „Richtwert“ sogar leicht übertroffen.

Ebenfalls einen wichtigen Beitrag am Gesamtertrag entfallen auf die Entgelte mit Fr. 6.620 Mio. oder 11.5%. Die Entgelte setzen sich aus den Ersatzabgaben, Gebühren für Amtshandlungen, Schul- und Kursgebühren, Benützungsgeldern und Dienstleistungen, Erlös aus Verkäufen, Rückerstattungen sowie Bussen zusammen. Die Entgelte der Jahresrechnung 2023 übertreffen die Budgetvorgaben um Fr. 0.381 Mio. Gegenüber dem Vorjahr reduziert sich der Ertrag der Entgelte um Fr. 0.186 Mio. Im Langzeitvergleich wird trotzdem ein absoluter Topwert erreicht. Vor 3 Jahren (Jahresrechnung 2020) lagen die Entgelte ca. Fr. 1 Mio. tiefer. Die bedeutendsten Erträge umfassen die Parkgebühren, Wasser-, Abwasser- und Kehrgebühren.

Fiskalertrag

Steuern natürliche Personen	Rechnung 2023	Budget 2023	Abweichung Budget	Rechnung 2022	Rechnung 2021	Rechnung 2020
Einkommenssteuern	18.577	16.400	2.177	17.949	15.510	15.311
Vermögenssteuern	3.196	2.800	0.396	2.945	2.700	2.841
Quellensteuern	3.284	2.000	1.284	1.235	2.496	2.359
Grundstücksteuern	0.706	0.660	0.046	0.675	0.666	0.688
Steuern auf Kapitalabfindungen	0.473	0.300	0.173	0.508	0.682	0.271
Grundstückgewinnsteuern	0.310	0.200	0.110	0.439	0.435	0.376
Erbschafts- und Schenkungssteuern	0.100	0.100	0.000	0.092	0.088	0.076
Total	26.646	22.460	4.186	23.843	22.577	21.922

Steuern juristische Personen	Rechnung 2023	Budget 2023	Abweichung Budget	Rechnung 2022	Rechnung 2021	Rechnung 2020
Gewinnsteuern	12.881	5.200	7.681	4.865	11.533	4.894
Kapitalsteuern	2.079	2.050	0.029	2.471	2.180	2.070
Grundstücksteuern	3.268	2.200	1.068	2.386	2.454	2.361
Total	18.228	9.450	8.778	9.722	16.167	9.325

Bei den **Steuern natürlicher Personen** (Lohnbezüger und Selbstständigerwerbende) sind die Erträge für das Steuerjahr 2022 weit höher als im Budget vorgesehen abgegrenzt worden. Inzwischen liegt das definitiv veranlagte Steuerjahr 2021 vollumfänglich vor. Gegenüber den Steuerjahren 2017–2019 hat sich insbesondere die Einkommenssteuer sehr erfreulich entwickelt – es ist eine enorme Zunahme von 12% oder Fr. 1.8 Mio. zu verzeichnen. In der Annahme, dass der Wert aus dem neuen Basisjahr 2021 auch in den Folgejahren erreicht wird, konnte in der Jahresrechnung 2023 die entsprechende Korrektur der Steuerjahre 2021 bis 2023 verbucht werden. In erwähnten Steuerjahren war die Budgetierung offensichtlich zu pessimistisch. Durch diese einmaligen Verbuchungen steigen die Einkommenssteuern in der Jahresrechnung 2023 auf den Rekordertrag von Fr. 18.577 Mio.

Die Steuererträge der natürlichen Personen werden durch verschiedenste Gesetzesänderungen zugunsten der Familie immer wieder beeinflusst bzw. geschmälert. Dank dem erfreulich anhaltenden Bevölkerungswachstum in den letzten Jahren konnten die Mindererträge mehr als kompensiert werden.

Bei den **Steuereinnahmen der juristischen Personen** (AG, GmbH, Genossenschaften, Stiftungen) sind bei den **Gewinnsteuern** gegenüber dem Budget Mehrerträge von Fr. 7.681 Mio., bei den **Kapitalsteuern** Mehrerträge von Fr. 0.029 Mio. und bei den **Grundstücksteuern** Mehrerträge von Fr. 1.068 Mio. auszumachen. Die Steuererträge der juristischen Personen sind für die Gemeinde Visp von enormer Bedeutung. Im Durchschnitt werden ein Drittel sämtlicher Steuererträge von den Unternehmungen beigesteuert – im aktuellen Jahr sind es sogar 40%. Die Entwicklung bei den juristischen Personen ist äusserst erfreulich. Erreichte der Steuerertrag in den letzten Jahresrechnungen immer eine Grössenordnung von rund Fr. 10 Mio. pro Jahr, wird in der Jahresrechnung 2023 ein solcher von Fr. 18.229 Mio. ausgewiesen.

Grundsätzlich müssten die Gewinnsteuern durch die Steuerreform und AHV-Finanzierung (STAF) ab dem Steuerjahr 2020 gegenüber den Vorjahren tiefer ausfallen (Reduktion der Gewinnsteuersätze von bisher 9.5% auf neu 6.75% innert 3 Jahren). Hoherfreut kann festgestellt werden, dass sich die erste und zweite Etappe nicht negativ auf den Steuerertrag niedergeschlagen haben – im Gegenteil, dank dem Wirtschaftsboom rund um Visp sind die Gewinnsteuern markant gestiegen. Kommt hinzu, dass im Steuerjahr 2023 auch die Lonza AG wieder Gewinnsteuern bezahlt hat.

Investitionsrechnung

Die Investitionsrechnung schliesst mit Nettoinvestitionen von Fr. 14'203'033.55, budgetiert waren Fr. 11.010 Mio. Bruttoinvestitionen von Fr. 15'777'509.75 stehen Investitionseinnahmen (Anschlussgebühren Wasser und Abwasser, Kantonsbeiträge Planung Bahnhof Nord und Hochwasserschutz Vispa) von Fr. 1'574'476.20 gegenüber. Die gegenüber dem Budget höheren Nettoinvestitionen sind mit dem von der Urversammlung am 30. Mai 2023 genehmigten Kauf der Liegenschaft „Mühle“ (Parzelle Nr. 240) in der Höhe von Fr. 3.516 Mio. zu begründen.

Die Investitionen verteilt auf die Funktionen sowie die betragsmässig wichtigsten Investitionen 2023 sind unten abgebildet:

Nettoinvestitionen nach Funktionen	Ausgaben	Einnahmen	Netto
Allgemeine Verwaltung	0.236	0.000	0.236
Öffentliche Ordnung und Sicherheit, Verteidigung	0.359	0.000	0.359
Bildung	1.071	0.000	1.071
Kultur, Sport und Freizeit, Kirche	3.304	0.000	3.304
Gesundheit	1.000	0.000	1.000
Soziale Sicherheit	0.000	0.000	0.000
Verkehr und Nachrichtenübermittlung	5.784	0.000	5.784
Umweltschutz und Raumordnung	2.228	1.574	0.654
Volkswirtschaft	0.000	0.000	0.000
Finanzen und Steuern	1.795	0.000	1.795
Total	15.777	1.574	14.203

Wichtigste Investitionen	Ausgaben	Einnahmen	Netto
Erwerb Parz. Nr. 240 / Liegenschaft Mühle	3.516	0.000	3.516
Ersatz Bühnenmaschinerie KK La Poste	1.833	0.000	1.833
Bodenerwerbe Verwaltungsvermögen	1.795	0.000	1.795
Beteiligung Baukosten Kant. Strassennetz	1.504	0.000	1.504
Ersatz-Neubau Martinsheim	1.000	0.000	1.000
Investitionen Schwimmbad / Camping	0.794	0.000	0.794
Beteiligung Neue Berufsfachschule	0.700	0.000	0.700
Sanierung Gemeindestrassennetz	0.380	0.000	0.380
Hochwasserschutz Vispa	0.755	0.469	0.286
Investitionen SSZ Riedertal	0.251	0.000	0.251

Bilanz

Nachfolgende Abbildung präsentiert einen Kurzüberblick sowie die wesentlichen Merkmale der Bilanz per 31.12.2023 (Beträge in Fr. 1'000.-):

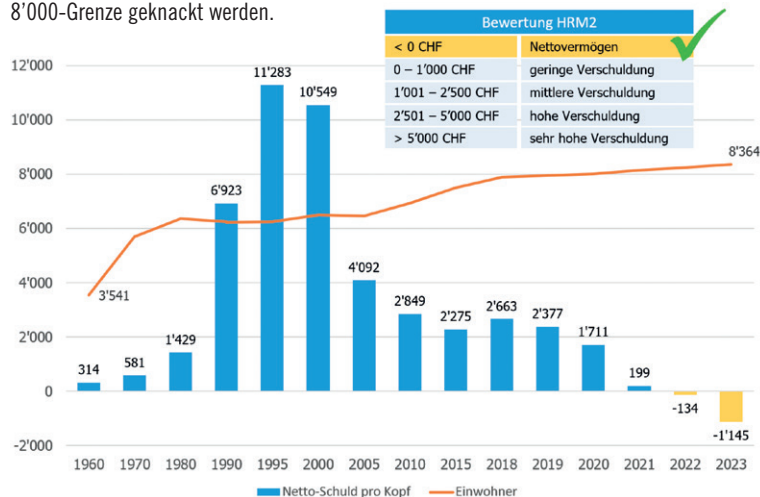
	31.12.2022		31.12.2023	
	absolut	in %	absolut	in %
Aktiven	82'802	100.0	94'683	100.0
Finanzvermögen	42'129	50.9	50'249	53.1
Verwaltungsvermögen	40'673	49.1	44'434	46.9
Passiven	82'802	100.0	94'683	100.0
Laufende Verbindlichkeiten	5'761	7.0	5'141	5.4
Kurzfr. Finanzverbindlichkeiten	3'000	3.6	3'000	3.2
Passive Rechnungsabgrenzung	5'834	7.0	6'163	6.5
Kurzfr. Rückstellungen	0	0.0	0	0.0
Langfr. Finanzverbindlichkeiten	26'000	31.4	26'000	27.5
Spezialfinanzierungen im FK	438	0.5	438	0.5
Eigenkapital	41'769	50.5	53'941	56.9

Gegenüber dem Vorjahr Zunahme der Bilanzsumme um CHF 11.881 Mio.
Sehr gute Liquidität per Ende 2023
Das Dienstleistungsgebäude Bahnhof mit CHF 0.950 Mio. aktiviert (Finanzvermögen). 355m ² im Eigentum der Gemeinde.
Versicherungswert Verwaltungsvermögen von ± CHF 200 Mio.
Abnahme der Bruttoverschuldung um CHF 0.620 Mio. auf neu CHF 34.141 Mio. – Nettovermögen bei CHF 9.507 Mio. (plus CHF 8.411 Mio.)
Pro-Kopf-Vermögen netto von CHF 1'145 (bisher CHF 134 Pro-Kopf-Vermögen) = Nettovermögen
Mit CHF 53.941 Mio. sehr gesunde Eigenkapitalbasis

Durch den Ertragsüberschuss in der Erfolgsrechnung konnte das Eigenkapital auf neu Fr. 53.941 Mio. geäußert werden. Dieser Umstand schafft Vertrauen gegenüber den Gläubigerbanken und beinhaltet insbesondere für die kommenden Jahre eine gewisse „Reservefunktion“ in Bezug auf das Haushaltsgleichgewicht.

Ein besonderer Hinweis gilt dem Nettovermögen pro Kopf. Erstmals in der Jahresrechnung 2022 konnte die Gemeinde Visp ein Nettovermögen ausweisen. Obwohl im Budget 2023 ein Finanzierungsfehlbetrag von Fr. 2.716 Mio. vorgesehen war und obwohl ausserhalb des Budgets die Liegenschaft „Mühle“ (Parzelle Nr. 240) zum Preis von Fr. 3.516 Mio. (inklusive Verschreibungskosten) erworben wurde, schliesst die Jahresrechnung 2023 mit einer äusserst erfreulichen Finanzierung. Dank dem Finanzierungsüberschuss von Fr. 8.411 Mio. steigt das Nettovermögen pro Kopf um Fr. 1'011.– auf neu Fr. 1'145.–. Eine sehr gute Ausgangslage, damit die zukünftigen Investitionsvorhaben (Basisinfrastruktur aber auch Entwicklungsprojekte) mit einer angemessenen Neuverschuldung bewältigt werden können.

Nachfolgende Grafik illustriert die eindrucksvolle Entwicklung der Nettoschuld I pro Kopf seit dem Jahr 1960 – mit den „Spitzenwerten“ in den 1990er-Jahren. Seit dem Jahr 2010 kann bei dieser Kennzahl immer ein Wert unter Fr. 3'000.– ausgewiesen werden. Ebenso zeigt die Grafik das erfreuliche und stetige Bevölkerungswachstum – per Ende Jahr 2020 konnte erstmals die 8'000-Grenze geknackt werden.



Die Beurteilung sämtlicher Finanzkennzahlen der 1. und 2. Priorität erfolgt auf den kommenden Seiten unter dem Punkt „Überblick der Finanzkennzahlen / Beurteilung“.

Antrag an die Urversammlung

Der Gemeinderat hat die Jahresrechnung 2023 an seiner Sitzung vom 2.4.2024 einstimmig genehmigt. Der Urversammlung wird beantragt, der Jahresrechnung 2023 mit einem Gesamtergebnis in der Erfolgsrechnung von Fr. 12'225'050.61, einem Cashflow von Fr. 22'614'097.53, Nettoinvestitionen von Fr. 14'203'033.55 und einem Finanzierungsüberschuss von Fr. 8'411'063.98 zuzustimmen.

Aldo Karlen, Finanzverwalter

Überblick der Finanzkennzahlen

1. Nettoverschuldungsquotient (I1)	2022	2023	Durchschnitt
------------------------------------	------	------	--------------

Nettoschuld in % der Steuererträge -3.25% -21.09% -13.45%

Bewertung: < 100% gut, 100–150% genügend, > 150% schlecht

Beurteilung: Diese Kennzahl gibt an, welcher Anteil der Fiskalerträge bzw. wie viel Jahrestranchen erforderlich wären, um die Nettoschulden abzutragen. Mit einem Steuersubstrat von Fr. 45.072 Mio. und einem Nettovermögen von Fr. 9.507 Mio. erreicht diese Kennzahl im 2023 einen absoluten Topwert. Nach dem Jahr 2022 kann die Gemeinde Visp auch im Jahr 2023 ein Nettovermögen ausweisen.

2. Selbstfinanzierungsgrad (I2)	2022	2023	Durchschnitt
---------------------------------	------	------	--------------

Selbstfinanzierung in % der Nettoinvestitionen 127.24% 159.22% 146.07%

Bewertung: > 100% Hochkonjunktur, 80–100% Normalfall, 50–80% Abschwung

Beurteilung: Diese Kennzahl gibt an, welcher Anteil der Nettoinvestitionen aus eigenen Mitteln finanziert werden kann. Ein Selbstfinanzierungsgrad unter 100% führt zu einer Neuverschuldung. Die Gemeinde Visp konnte in der Vergangenheit, bis auf das Grossprojekt Bau der Lonza Arena, praktisch sämtliche Nettoinvestitionen über den Cashflow finanzieren.

3. Zinsbelastungsanteil (I3)	2022	2023	Durchschnitt
------------------------------	------	------	--------------

Nettozinsbelastung in % der laufenden Erträge 0.19% -0.17% -0.01%

Bewertung: 0–4% gut, 4–9% genügend, > 9% schlecht

Beurteilung: Die Kennzahl sagt aus, welcher Anteil des „verfügbaren Einkommens“ durch den Zinsaufwand gebunden ist. Je tiefer der Wert, desto grösser der Handlungsspielraum. Mit einem positiven Nettozinsaufwand von Fr. 95/m und einem laufenden Ertrag von Fr. 57.318 Mio. wird in der Jahresrechnung 2023 ein ausgezeichnete Wert erreicht.

4. Bruttoverschuldungsanteil (I4)	2022	2023	Durchschnitt
-----------------------------------	------	------	--------------

Bruttoschuld in % der laufenden Erträge 75.66% 59.56% 66.73%

Bewertung: < 50% sehr gut, 50–100% gut, 100–150% mittel, 150–200% schlecht, > 200% kritisch

Beurteilung: Grösse zur Beurteilung der Verschuldungssituation bzw. der Frage, ob die Verschuldung in einem angemessenen Verhältnis zu den erwirtschafteten Erträgen steht. Die Bruttoschulden setzen sich zusammen aus den laufenden Verbindlichkeiten (200) sowie den kurzfristigen (201) und langfristigen (206) Finanzverbindlichkeiten. Eine Kennzahl mit Verbesserungspotenzial wird aufgrund der anstehenden Entwicklungsinvestitionen allerdings schwierig.

5. Investitionsanteil (I5)	2022	2023	Durchschnitt
----------------------------	------	------	--------------

Bruttoinvestitionen in % der Gesamtausgaben 28.61% 31.32% 30.02%

Bewertung: < 10% schwache Investitionstätigkeit, 10–20% mittlere Investitionstätigkeit, 20–30% starke Investitionstätigkeit, > 30% sehr starke Investitionstätigkeit

Beurteilung: Zeigt die Aktivität im Bereich der Investitionen. Mit Bruttoinvestitionen von Fr. 15.778 Mio. und einem konsolidierten Gesamtaufwand (Aufwand ohne Abschreibungen plus Bruttoinvestitionen) von Fr. 50.376 Mio. weist die Gemeinde Visp im Jahr 2023 eine sehr starke Investitionstätigkeit aus.

6. Kapaldienstanteil (I6)	2022	2023	Durchschnitt
---------------------------	------	------	--------------

Kapaldienst in % der laufenden Erträge 20.16% 18.05% 18.99%

Bewertung: < 5% geringe Belastung, 5–15% tragbare Belastung, > 15% hohe Belastung

Beurteilung: Mass für die Belastung des Haushaltes durch Kapitalkosten. Die Kennzahl gibt Auskunft darüber, wie stark der laufende Ertrag durch den Zinsendienst und die Abschreibungen (=Kapaldienst) belastet ist. Ein hoher Anteil weist auf einen enger werdenden finanziellen Spielraum hin. Die hohe Belastung im Jahr 2023 ist insbesondere auf die Abschreibungsphilosophie der Gemeinde Visp zurückzuführen. Die Gemeinde Visp wendet die höchst möglichen Abschreibungssätze gemäss HRM2 an. Die Abschreibungen erreichen im Jahr 2023 einen Wert von Fr. 10.442 Mio.

7. Nettoschulden I in Fr. pro Einwohner (I7)	2022	2023	Durchschnitt
--	------	------	--------------

Nettoschulden I in Franken pro Einwohner -134 -1'145 -643

Bewertung: < 0 Fr. Nettovermögen, 0–1'000 Fr. geringe Verschuldung, 1'001–2'500 Fr. mittlere Verschuldung, 2'501–5'000 Fr. hohe Verschuldung, > 5'000 Fr. sehr hohe Verschuldung

Beurteilung: Diese Kennzahl hat nur beschränkte Aussagekraft, da es eher auf die Finanzkraft der Einwohner und nicht auf ihre Anzahl ankommt. Bedingt durch den Finanzierungsüberschuss von Fr. 8.411 Mio. in der Rechnung 2023 erhöht sich das Pro-Kopf-Vermögen netto um Fr. 1'011.–. Nach dem Vorjahr schliesst somit auch die Rechnung 2023 zum zweiten Mal in Folge mit einem Pro-Kopf-Vermögen ab. Mit den zukünftigen Investitionsvorhaben (Basisinfrastruktur aber auch Entwicklungsprojekte) ist wohl nur vorübergehend mit einem Nettovermögen zu rechnen.

8. Selbstfinanzierungsanteil (I8)	2022	2023	Durchschnitt
-----------------------------------	------	------	--------------

Selbstfinanzierung in % der laufenden Erträge 27.48% 39.45% 34.13%

Bewertung: > 20% gut, 10–20% mittel, < 10% schlecht

Beurteilung: Diese Kennzahl gibt an, welchen Anteil des Ertrags zur Finanzierung der Investitionen aufgewendet werden kann. Mit einem ausgezeichneten Rekord Cashflow von Fr. 22.614 Mio. erreicht diese Kennzahl im Jahr 2023 einen absoluten Spitzenwert.

Überblick der Erfolgs- und Investitionsrechnung

Erfolgsrechnung		Rechnung 2023	Budget 2023	Rechnung 2022
Ergebnis vor Abschreibungen				
Aufwand	- CHF	34'757'199.79	34'650'100	33'520'527.35
Ertrag	+ CHF	57'371'297.32	42'943'400	46'145'627.88
Selbstfinanzierungsmarge	= CHF	22'614'097.53	8'293'300	12'625'100.53
Ergebnis nach Abschreibungen				
Selbstfinanzierungsmarge	+ CHF	22'614'097.53	8'293'300	12'625'100.53
Ordentliche Abschreibungen	- CHF	10'442'250.15	9'575'000	9'173'324.32
Einlagen in Fonds und Spezialfinanzierungen	- CHF	51'873.26	132'800	107'162.63
Entnahmen aus Fonds und Spezialfinanzierungen	+ CHF	105'076.49	59'800	7'906.20
Aufwandüberschuss	= CHF	-	1'354'700	-
Ertragsüberschuss	= CHF	12'225'050.61	-	3'352'519.78

Investitionsrechnung		Rechnung 2023	Budget 2023	Rechnung 2022
Ausgaben	+ CHF	15'777'509.75	13'434'000	13'352'182.12
Einnahmen	- CHF	1'574'476.20	2'424'500	3'429'858.80
Nettoinvestitionen	= CHF	14'203'033.55	11'009'500	9'922'323.32

Finanzierung		Rechnung 2023	Budget 2023	Rechnung 2022
Selbstfinanzierungsmarge	+ CHF	22'614'097.53	8'293'300	12'625'100.53
Nettoinvestitionen	- CHF	14'203'033.55	11'009'500	9'922'323.32
Finanzierungsfehlbetrag	= CHF	-	2'716'200	-
Finanzierungsüberschuss	= CHF	8'411'063.98	-	2'702'777.21

Überblick der Bilanz

Nr.		Stand 31.12.2022	Stand 31.12.2023
1	Aktiven	82'801'700.66	94'682'580.12
	Finanzvermögen	42'128'686.66	50'248'782.72
100	Flüssige Mittel und kurzfristige Geldanlagen	8'605'740.25	13'231'730.05
101	Forderungen	9'595'226.05	8'407'371.29
102	Kurzfristige Finanzanlagen	-	10'000'000.00
104	Aktive Rechnungsabgrenzungen	6'474'919.36	11'156'880.38
106	Vorräte und angefangene Arbeiten	-	-
107	Langfristige Finanzanlagen	14'726'001.00	4'726'001.00
108	Sachanlagen FV	2'726'800.00	2'726'800.00
109	Forderungen gegenüber Spezialfinanzierungen und Fonds im Fremdkapital	-	-
	Verwaltungsvermögen	40'673'014.00	44'433'797.40
140	Sachanlagen VV	36'179'012.00	40'091'795.40
142	Immaterielle Anlagen VV	499'000.00	347'000.00
144	Darlehen VV	-	-
145	Beteiligungen, Grundkapitalien VV	3'995'002.00	3'995'002.00
146	Investitionsbeiträge	-	-
2	Passiven	82'801'700.66	94'682'580.12
	Fremdkapital	41'032'837.11	40'741'869.19
200	Laufende Verbindlichkeiten	5'760'978.42	5'140'930.51
201	Kurzfristige Finanzverbindlichkeiten	3'000'000.00	3'000'000.00
204	Passive Rechnungsabgrenzungen	5'833'404.24	6'162'484.23
205	Kurzfristige Rückstellungen	-	-
206	Langfristige Finanzverbindlichkeiten	26'000'000.00	26'000'000.00
208	Langfristige Rückstellungen	-	-
209	Verbindlichkeiten gegenüber Spezialfinanzierungen und Fonds im Fremdkapital	438'454.45	438'454.45
	Eigenkapital	41'768'863.55	53'940'710.93
29	Eigenkapital	41'768'863.55	53'940'710.93

Erfolgsrechnung: Gestufter Ausweis

		Rechnung 2023	Budget 2023	Rechnung 2022
Betrieblicher Aufwand				
30 Personalaufwand	Fr.	10'812'675.80	10'657'000	10'521'205.17
31 Sach- und übriger Betriebsaufwand	Fr.	8'557'959.48	8'594'600	8'192'318.96
33 Abschreibungen Verwaltungsvermögen	Fr.	7'238'059.55	7'025'000	6'834'916.47
35 Einlagen in Fonds und Spezialfinanzierungen	Fr.	51'873.26	132'800	107'162.63
36 Transferaufwand	Fr.	17'845'410.21	17'218'900	16'315'406.39
37 Durchlaufende Beiträge	Fr.	0.00	0	0.00
Total betrieblicher Aufwand	Fr.	44'505'978.30	43'628'300	41'971'009.62
Betrieblicher Ertrag				
40 Fiskalertrag	Fr.	45'071'803.17	32'095'000	33'761'330.17
41 Regalien und Konzessionen	Fr.	601'892.29	605'000	639'439.35
42 Entgelte	Fr.	6'620'243.63	6'239'000	6'805'776.68
43 Verschiedene Erträge	Fr.	0.00	0	0.00
45 Entnahmen aus Fonds und Spezialfinanzierungen	Fr.	105'076.49	59'800	7'906.20
46 Transferertrag	Fr.	2'949'684.40	2'721'000	2'897'722.51
47 Durchlaufende Beiträge	Fr.	0.00	0	0.00
Total betrieblicher Ertrag	Fr.	55'348'699.98	41'719'800	44'112'174.91
R1 Ergebnis aus betrieblicher Tätigkeit	Fr.	10'842'721.68	-1'908'500	2'141'165.29
34 Finanzaufwand	Fr.	587'014.90	602'400	620'680.18
44 Finanzertrag	Fr.	1'969'343.83	1'156'200	1'832'034.67
R2 Ergebnis aus Finanzierung	Fr.	1'382'328.93	553'800	1'211'354.49
01 Operatives Ergebnis (R1 + R2)	Fr.	12'225'050.61	-1'354'700	3'352'519.78
38 Ausserordentlicher Aufwand	Fr.	0.00	0	0.00
48 Ausserordentlicher Ertrag	Fr.	0.00	0	0.00
E1 Ausserordentliches Ergebnis	Fr.	0.00	0	0.00
Gesamtergebnis Erfolgsrechnung (01 + E1)	Fr.	12'225'050.61	-1'354'700	3'352'519.78

Geldflussrechnung

Geldflussrechnung				Fluss
	Abnahme der Aktiven, Zunahme der Passiven Zunahme der Aktiven, Abnahme der Passiven	Mittelherkunft (+) Mittelverwendung (-)		
	Ordentliches Ergebnis der Erfolgsrechnung			12'225'050.61
	Ausserordentliches Ergebnis der Erfolgsrechnung			-
	Planmässige Abschreibungen		+	10'442'250.15
	Einlagen in Fonds und Spezialfinanzierungen		+	51'873.26
	Entnahmen aus Fonds und Spezialfinanzierungen		-	105'076.49
	Wertberichtigungen Darlehen VV		+	-
	Wertberichtigungen Beteiligungen VV		+	-
	Einlagen in das Eigenkapital		+	-
	Entnahmen aus dem Eigenkapital		-	-
Geldfluss aus operativer und ausserordentlicher Tätigkeit				22'614'097.53
Investitionsausgaben				
50	Sachanlagen		-	11'658'621.45
51	Investitionen auf Rechnung Dritter		-	-
52	Immaterielle Anlagen VV		-	291'176.80
54	Darlehen VV		-	-
55	Beteiligungen, Grundkapitalien VV		-	-
56	Eigene Investitionsbeiträge		-	3'827'711.50
57	Durchlaufende Investitionsbeiträge		-	-
Investitionseinnahmen				
60	Übertragung von Sachanlagen in das Finanzvermögen		+	-
61	Rückerstattungen		+	-
62	Übertragung immaterielle Anlagen in das Finanzvermögen		+	-
63	Investitionsbeiträge für eigene Rechnung		+	1'574'476.20
64	Rückzahlung von Darlehen		+	-
65	Übertragung von Beteiligungen in das Finanzvermögen		+	-
66	Rückzahlung eigener Investitionsbeiträge		+	-
67	Durchlaufende Investitionsbeiträge		+	-
Geldfluss aus Investitionstätigkeit				-14'203'033.55
		Stand 31.12.2022	Stand 31.12.2023	
100	Flüssige Mittel und kurzfristige Geldanlagen	8'605'740.25	13'231'730.05	
101	Forderungen	9'595'226.05	8'407'371.29	1'187'854.76
102	Kurzfristige Finanzanlagen	-	10'000'000.00	-10'000'000.00
104	Aktive Rechnungsabgrenzungen	6'474'919.36	11'156'880.38	-4'681'961.02
106	Vorräte und angefangene Arbeiten	-	-	-
107	Langfristige Finanzanlagen	14'726'001.00	4'726'001.00	10'000'000.00
108	Sachanlagen FV	2'726'800.00	2'726'800.00	-
109	Forderungen gegenüber Spezialfin. und Fonds im FK	-	-	-
200	Laufende Verbindlichkeiten	5'760'978.42	5'140'930.51	-620'047.91
201	Kurzfristige Finanzverbindlichkeiten	3'000'000.00	3'000'000.00	-
204	Passive Rechnungsabgrenzungen	5'833'404.24	6'162'484.23	329'079.99
205	Kurzfristige Rückstellungen	-	-	-
206	Langfristige Finanzverbindlichkeiten	26'000'000.00	26'000'000.00	-
208	Langfristige Rückstellungen	-	-	-
209	Verbindlichkeiten gegenüber Spezialfin. und Fonds im FK	438'454.45	438'454.45	-
Geldfluss aus Finanzierungstätigkeit				-3'785'074.18
29	Eigenkapital	41'768'863.55	53'940'710.93	
		Veränderung der flüssigen Mittel und kurzfristigen Geldanlagen		4'625'989.80
100	Flüssige Mittel und kurzfristige Geldanlagen	8'605'740.25	13'231'730.05	4'625'989.80

Erfolgsrechnung nach Funktionen

Nr.	Jahresrechnung 2023 Funktion	Rechnung 2023		Budget 2023		Rechnung 2022	
		Aufwand	Ertrag	Aufwand	Ertrag	Aufwand	Ertrag
0	Allgemeine Verwaltung	3'175'459.22	377'609.25	3'013'500	294'500	3'047'490.59	252'416.70
1	Öffentliche Ordnung und Sicherheit, Verteidigung	3'797'619.53	1'834'260.46	3'888'900	1'648'400	3'928'560.08	2'054'368.41
2	Bildung	7'950'960.53	1'349'832.60	7'874'300	1'253'800	7'358'694.39	1'173'653.85
3	Kultur, Sport und Freizeit, Kirche	7'947'832.02	1'008'823.43	7'867'200	929'300	7'688'620.36	1'079'983.12
4	Gesundheit	1'490'392.10	-	1'474'000	-	1'439'823.61	-
5	Soziale Sicherheit	3'773'073.46	82'577.45	3'813'900	50'000	3'703'539.48	51'558.60
6	Verkehr und Nachrichtenübermittlung	3'911'982.00	2'055'341.00	4'038'400	1'708'800	3'826'313.20	2'085'474.06
7	Umweltschutz und Raumordnung	3'565'211.20	3'306'749.98	3'700'100	3'427'800	3'522'036.38	3'363'488.29
8	Volkswirtschaft	1'126'058.93	3'976.15	1'183'800	22'000	1'104'879.63	38'001.18
9	Finanzen und Steuern	8'512'734.21	47'457'203.49	7'503'800	33'668'600	7'181'056.58	36'054'589.87
	Total Aufwand und Ertrag	45'251'323.20	57'476'373.81	44'357'900	43'003'200	42'801'014.30	46'153'534.08
	Aufwandüberschuss		-		1'354'700		-
	Ertragsüberschuss	12'225'050.61		-		3'352'519.78	

Erfolgsrechnung nach Sachgruppen

Nr.	Jahresrechnung 2023 Sachgruppen	Rechnung 2023		Budget 2023		Rechnung 2022	
		Aufwand	Ertrag	Aufwand	Ertrag	Aufwand	Ertrag
30	Personalaufwand	10'812'675.80		10'657'000		10'521'205.17	
31	Sach- und übriger Betriebsaufwand	8'557'959.48		8'594'600		8'192'318.96	
33	Abschreibungen Verwaltungsvermögen	7'238'059.55		7'025'000		6'834'916.47	
34	Finanzaufwand	587'014.90		602'400		620'680.18	
35	Einlagen in Fonds und Spezialfinanzierungen	51'873.26		132'800		107'162.63	
36	Transferaufwand	17'845'410.21		17'218'900		16'315'406.39	
37	Durchlaufende Beiträge	-		-		-	
38	Ausserordentlicher Aufwand	-		-		-	
39	Interne Verrechnungen	158'330.00		127'200		209'324.50	
40	Fiskalertrag		45'071'803.17		32'095'000		33'761'330.17
41	Regalien und Konzessionen		601'892.29		605'000		639'439.35
42	Entgelte		6'620'243.63		6'239'000		6'805'776.68
43	Verschiedene Erträge		-		-		-
44	Finanzertrag		1'969'343.83		1'156'200		1'832'034.67
45	Entnahmen aus Fonds und Spezialfinanzierungen		105'076.49		59'800		7'906.20
46	Transferertrag		2'949'684.40		2'721'000		2'897'722.51
47	Durchlaufende Beiträge		-		-		-
48	Ausserordentlicher Ertrag		-		-		-
49	Interne Verrechnungen		158'330.00		127'200		209'324.50
	Total Aufwand und Ertrag	45'251'323.20	57'476'373.81	44'357'900	43'003'200	42'801'014.30	46'153'534.08
	Aufwandüberschuss		-		1'354'700		-
	Ertragsüberschuss	12'225'050.61		-		3'352'519.78	

Investitionsrechnung nach Funktionen

Nr.	Jahresrechnung 2023 Funktionen	Rechnung 2023		Budget 2023		Rechnung 2022	
		Ausgaben	Einnahmen	Ausgaben	Einnahmen	Ausgaben	Einnahmen
0	Allgemeine Verwaltung	236'110.60	-	250'000	-	32'482.30	-
1	Öffentliche Ordnung und Sicherheit, Verteidigung	359'622.45	-	340'000	-	-	-
2	Bildung	1'071'089.70	-	1'064'000	-	4'921'952.25	442'100.00
3	Kultur, Sport und Freizeit, Kirche	3'304'081.00	-	3'910'000	-	1'451'812.02	-
4	Gesundheit	1'000'000.00	-	1'000'000	-	1'000'000.00	-
5	Soziale Sicherheit	-	-	-	-	36'987.50	-
6	Verkehr und Nachrichtenübermittlung	5'784'016.85	-	1'690'000	-	2'398'283.15	400'000.00
7	Umweltschutz und Raumordnung	2'227'805.75	1'574'476.20	3'380'000	2'424'500	3'510'664.90	2'495'430.40
8	Volkswirtschaft	-	-	-	-	-	-
9	Finanzen und Steuern	1'794'783.40	-	1'800'000	-	-	92'328.40
	Total Ausgaben und Einnahmen	15'777'509.75	1'574'476.20	13'434'000	2'424'500	13'352'182.12	3'429'858.80
	Ausgabenüberschuss		14'203'033.55		11'009'500		9'922'323.32
	Einnahmenüberschuss	-		-		-	

Investitionsrechnung nach Sachgruppen

Nr.	Jahresrechnung 2023 Sachgruppen	Rechnung 2023		Budget 2023		Rechnung 2022	
		Ausgaben	Einnahmen	Ausgaben	Einnahmen	Ausgaben	Einnahmen
50	Sachanlagen	11'658'621.45		9'284'000		8'572'558.12	
51	Investitionen auf Rechnung Dritter	-		-		-	
52	Immaterielle Anlagen VV	291'176.80		1'110'000		1'961'828.95	
54	Darlehen VV	-		-		-	
55	Beteiligungen, Grundkapitalien VV	-		-		-	
56	Eigene Investitionsbeiträge	3'827'711.50		3'040'000		2'817'795.05	
57	Durchlaufende Investitionsbeiträge	-		-		-	
60	Übertragung von Sachanlagen in das Finanzvermögen	-					92'328.40
61	Rückerstattungen		-		-		-
62	Übertragung immaterielle Anlagen in das Finanzvermögen		-		-		-
63	Investitionsbeiträge für eigene Rechnung		1'574'476.20		2'424'500		3'337'530.40
64	Rückzahlung von Darlehen		-		-		-
65	Übertragung von Beteiligungen in das Finanzvermögen		-		-		-
66	Rückzahlung eigener Investitionsbeiträge		-		-		-
67	Durchlaufende Investitionsbeiträge		-		-		-
	Total Ausgaben und Einnahmen	15'777'509.75	1'574'476.20	13'434'000	2'424'500	13'352'182.12	3'429'858.80
	Ausgabenüberschuss		14'203'033.55		11'009'500		9'922'323.32
	Einnahmenüberschuss	-		-		-	

Beanspruchte und noch verfügbare Verpflichtungs- und Zusatzkredite

VFFHGem Art. 81 und 82

Konto	Buchungstext, Objekt	Initialkredit			Zusatzkredit				Gesamt-kredit	Bean-spruchter Kredit	Verfüg-barer Kredit	Kredit verfällt am
		Investitions-betrag	Zuständiges Organ Beschluss vom:		Betrag	Gemeinde-rat Beschluss vom:	Betrag	Ur-ver-sammlung Beschluss vom:				
			Gemeinde-rat	Ur-ver-sammlung								
4120.5640.01	Ersatzneubau Martinsheim	5 Mio. Fr.		19.05.2015			3 Mio. Fr.	22.09.2020	8 Mio. Fr.	5 Mio. Fr.	3 Mio. Fr.	31.12.2026

Die Verpflichtungskredite in der Kompetenz der Exekutive sind in dieser Tabelle nicht aufgeführt.

Budget- und Nachtragskredite Urversammlung

VFFHGem Art. 83 und 84

Konto	Buchungstext, Objekt	Budget	Rechnung	Abweichung in Fr.	Beschluss Datum
1110.3090.01	Aus-, Weiterbildung Regionalpolizei	0	56'924	56'924	30.05.2023
2120.3144.01	- Beststellungsänderungen bei der Audioanlage Sand Süd - zusätzliches Büro KITA Baumgärten - Ersatz Fäkalienpumpe Schulhaus Eyholz und Schulhaus Sand Süd Total Baulicher Unterhalt Primarschule	130'000	244'692	114'692	04.04.2023 16.05.2023 11.07.2023 20.02.2024
2300.5610.01	Beteiligung Neue Berufsfachschule	550'000	700'000	150'000	05.03.2024
3410.3111.03	LED Videowand in der BFO Dreifachturnhalle	0	59'842	59'842	11.07.2023
3415.3634.01	Betriebsbeitrag Lonza Arena AG	450'000	645'000	195'000	03.10.2023
6150.5010.10	- Stützmauer / Flurstrassen Albenried - höhere Kosten - Erneuerung Trottoir alte Kantonsstrasse Eyholz Total Sanierung Gemeindestrassennetz	290'000	379'548	89'548	27.06.2023 12.12.2023
6155.5040.02	Parkhaus Bahnhof Süd - Feuer-/Rauchschutzabschlüsse	0	82'980	82'980	13.06.2023
6210.5010.01	Erwerb Liegenschaft Mühle gemäss Urversammlung vom 30.05.2023	0	3'515'779	3'515'779	18.04.2023
7100.5030.01	- Ersatz veraltete Trinkwasserleitung untere Kleegärtenstrasse - Ersatz Trinkwasserleitung alte Kantonsstrasse Eyholz Total Sanierung Trinkwasserleitungen	100'000	200'020	100'020	21.03.2023 12.12.2023
7200.5640.01	Kosten Regional-ARA Visp	490'000	623'521	133'521	09.01.2024
7900.5290.01	Raumplanung	150'000	218'795	68'795	20.02.2024
9100.3181.03	Wertberichtigung Steuern - Erhöhung Delkredere	0	70'000	70'000	20.02.2024
.3010	Löhne des Verwaltungspersonals	7'716'000	7'809'621	93'621	06.02.2024
.33 / .366	Abschreibung Verwaltungsvermögen / Abschreibung Investitionsbeiträge	9'575'000	10'442'250	867'250	05.03.2024

Budget-Überschreitungen unter Fr. 50'000.– sind in dieser Tabelle nicht aufgeführt. Budget-Überschreitungen von gebundenen Ausgaben sind in dieser Tabelle nicht aufgeführt.

Rechnung 2023

Konto	Erfolgsrechnung Funktionale Gliederung ER	Rechnung 2023		Budget 2023		Rechnung 2022	
		Aufwand	Ertrag	Aufwand	Ertrag	Aufwand	Ertrag
0	Allgemeine Verwaltung	3'175'459.22	377'609.25	3'013'500	294'500	3'047'490.59	252'416.70
01	Legislative und Exekutive	619'967.50	28'050.00	576'100	30'000	550'623.85	25'950.00
011	Legislative	44'700.40		48'000		21'118.30	
0110	Legislative	44'700.40		48'000		21'118.30	
0110.3000.01	Entschädigung Wahlbüro	20'292.65		20'000		5'820.00	
0110.3102.01	Drucksachen, Publikationen	4'248.45		4'000		824.40	
0110.3130.01	Dienstleistungen Dritter	10'475.70		14'000		6'780.00	
0110.3130.02	Spesen Urversammlung	9'683.60		10'000		7'693.90	
012	Exekutive	575'267.10	28'050.00	528'100	30'000	529'505.55	25'950.00
0120	Exekutive	575'267.10	28'050.00	528'100	30'000	529'505.55	25'950.00
0120.3000.01	Besoldung und Spesen Präsidium	119'449.55		112'000		111'204.45	
0120.3000.02	Entschädigung Gemeinderat	246'000.00		236'100		236'100.00	
0120.3000.03	Kommissionen	35'521.35		40'000		37'301.00	
0120.3050.01	Sozialversicherungsbeiträge	31'175.25		30'000		29'457.45	
0120.3052.01	Vorsorge- und Pensionskasse					9'124.75	
0120.3053.01	Unfall- und Krankenversicherungsbeiträge	6'707.50		10'000		6'974.30	
0120.3199.01	Anlässe, Veranstaltungen, Empfänge	136'413.45		100'000		99'343.60	
0120.4240.01	Entschädigung aus VR-Honoraren		28'050.00		30'000		25'950.00
02	Allgemeine Dienste	2'555'491.72	349'559.25	2'437'400	264'500	2'496'866.74	226'466.70
021	Finanz- und Steuerverwaltung	852'546.00	188'727.85	861'000	165'600	826'778.50	189'766.70
0210	Finanz- und Steuerverwaltung	852'546.00	188'727.85	861'000	165'600	826'778.50	189'766.70
0210.3010.01	Besoldung Verwaltungspersonal	523'856.05		513'000		498'501.80	
0210.3050.01	Sozialversicherungsbeiträge	49'496.45		49'000		47'095.55	
0210.3052.01	Vorsorge- und Pensionskasse	87'259.50		85'000		84'356.05	
0210.3053.01	Unfall- und Krankenversicherungsbeiträge	13'431.40		16'000		15'190.70	

Konto	Erfolgsrechnung Funktionale Gliederung ER	Rechnung 2023		Budget 2023		Rechnung 2022	
		Aufwand	Ertrag	Aufwand	Ertrag	Aufwand	Ertrag
0210.3113.01	Ankauf Hard- und Software	11'468.95		42'000		24'656.85	
0210.3130.01	Inkassospesen	59'407.20		45'000		46'468.15	
0210.3130.02	Wartung und Unterhalt Informatik	6'793.05		8'000		4'365.35	
0210.3132.01	Treuhand- & Revisionskosten	10'709.95		11'000		10'734.10	
0210.3132.02	Cybersecurity Label					13'080.25	
0210.3137.01	Kantonssteuern	7'173.60		8'000		7'700.00	
0210.3158.01	Unterhalt von Software	82'949.85		82'000		73'208.10	
0210.3161.01	Miete Kopiergeräte			2'000		1'421.60	
0210.4240.01	Vergütung für Verwaltungsarbeit		104'628.45		102'000		109'645.85
0210.4260.02	Inkassogebühren		63'269.40		50'000		59'980.85
0210.4270.01	Steuerbussen						300.00
0210.4910.01	Anteil Besoldung Spezialfinanzierungen		20'830.00		13'600		19'840.00
022	Allgemeine Dienste	1'540'195.62	117'742.00	1'390'700	59'500	1'511'847.84	19'850.00
0220	Allgemeine Dienste	1'166'465.52	106'987.00	1'028'300	40'500	1'175'299.04	12'115.00
0220.3010.01	Besoldung Verwaltungspersonal	413'145.75		386'000		488'703.10	
0220.3050.01	Sozialversicherungsbeiträge	39'036.00		36'000		46'169.80	
0220.3052.01	Vorsorge- und Pensionskasse	59'518.10		64'000		59'645.10	
0220.3053.01	Unfall- und Krankenversicherungsbeiträge	10'592.80		12'000		14'892.10	
0220.3090.01	Aus- & Weiterbildung Personal	83'201.90		70'000		82'949.80	
0220.3091.01	Personalwerbung	39'797.95		15'000			
0220.3099.01	Sonstige Personalkosten	62'121.95		60'000		98'122.25	
0220.3100.01	Büromaterial	12'577.20		15'000		13'611.85	
0220.3102.01	visper allgemeine zeitung / vispinfo	87'405.75		85'000		86'718.20	
0220.3102.02	Publikationen, Budget, Rechnung	26'462.90		25'000		29'342.00	
0220.3102.03	Drucksachen	9'623.00		10'000		2'767.95	
0220.3103.01	Fachliteratur, Zeitschriften	2'649.91		3'000		2'873.05	
0220.3110.01	Büromöbel und -geräte					2'225.80	
0220.3130.01	Telefongebühren	7'751.90		7'000		7'282.50	
0220.3130.02	Porto- & Postkontospesen	70'547.01		85'000		70'641.69	
0220.3130.03	Arbeiten Dritter	56'790.85		15'000		14'480.15	
0220.3130.04	Beiträge	30'957.05		35'000		33'919.50	
0220.3134.01	Haftpflichtversicherung	41'195.50		40'000		38'896.80	
0220.3134.02	Sachversicherungen	287.95		300		309.45	
0220.3150.01	Unterhalt Büromöbel und -geräte	389.85		5'000		1'752.50	
0220.3158.01	Kommunikation/ Internet	18'314.60		10'000		28'838.30	
0220.3161.01	Miete Kopier- und Frankaturgeräte	8'119.85		10'000		9'154.15	
0220.3199.01	Fusionsprojekt Baltschieder-Eggerberg-Visp	85'977.75		40'000		42'003.00	
0220.4210.01	Kanzlei- & Amtsgebühren		1'487.00		3'000		1'605.00
0220.4210.02	Einbürgerungsgebühren		4'500.00		7'500		10'510.00
0220.4260.02	Rückerstattung Ausbildungskosten		71'000.00				
0220.4631.01	Kantonsbeitrag Grundlagenbericht		30'000.00		30'000		
0225	Bauverwaltung	373'730.10	10'755.00	362'400	19'000	336'548.80	7'735.00
0225.3010.01	Besoldung Verwaltungspersonal	285'665.60		267'000		254'689.85	
0225.3050.01	Sozialversicherungsbeiträge	26'991.10		26'000		24'061.60	
0225.3052.01	Vorsorge- und Pensionskasse	41'347.40		38'000		35'645.40	
0225.3053.01	Unfall- und Krankenversicherungsbeiträge	7'324.30		9'000		7'761.10	
0225.3102.01	Baubewilligungen / Amtsblatt	3'711.65		7'500		6'983.25	
0225.3102.02	Drucksachen, Publikationen	983.10		5'000		1'678.05	
0225.3130.01	Telefongebühren	1'413.70		3'000		1'018.05	
0225.3134.01	Sachversicherungen	2'500.00		1'900		1'700.00	
0225.3161.01	Miete Kopiergeräte	3'793.25		5'000		3'011.50	
0225.4240.01	Vergütung für Verwaltungsarbeit		6'315.00		9'000		
0225.4260.02	Rückerstattungen Dritter		4'440.00		10'000		7'735.00
029	Verwaltungsliegenschaften	162'750.10	43'089.40	185'700	39'400	158'240.40	16'850.00
0290	Verwaltungsliegenschaften	162'750.10	43'089.40	185'700	39'400	158'240.40	16'850.00
0290.3101.01	Betriebs-, Verbrauchsmaterial	422.85		1'000		399.40	
0290.3110.01	Büromöbel und -geräte	21'933.05		15'000		26'964.95	
0290.3120.01	Wasser, Energie, Heizmaterial	28'878.35		36'000		27'427.90	
0290.3134.01	Sachversicherungen	6'182.25		6'700		6'644.60	
0290.3144.01	Baulicher Unterhalt	48'060.25		70'000		42'143.00	
0290.3144.02	Reinigungsdienst Rathaus	53'405.90		52'000		51'586.35	
0290.3151.01	Unterhalt Mobilien, Maschinen, Einrichtungen	1'368.20		5'000		1'407.80	
0290.3161.01	Mieten, Benutzungskosten Anlagen	2'499.25				1'666.40	
0290.4260.01	Raumnebenkosten, Anteil Dritter		10'599.60		9'400		4'800.00
0290.4470.01	Mieterträge		32'489.80		30'000		12'050.00
1	Öffentliche Ordnung und Sicherheit, Verteidigung	3'797'619.53	1'834'260.46	3'888'900	1'648'400	3'928'560.08	2'054'368.41
11	Öffentliche Sicherheit	1'641'393.88	543'021.43	1'656'500	486'500	1'528'210.03	571'491.93
111	Polizei	1'641'393.88	543'021.43	1'656'500	486'500	1'528'210.03	571'491.93
1110	Regionalpolizei	1'586'066.83	496'780.68	1'602'800	440'500	1'477'469.28	534'057.43
1110.3010.01	Besoldung Regionalpolizei	1'109'132.60		1'159'000		1'000'183.40	
1110.3050.01	Sozialversicherungsbeiträge	104'796.25		108'000		94'491.45	
1110.3052.01	Vorsorge- und Pensionskasse	169'718.00		170'000		155'754.05	
1110.3053.01	Unfall- und Krankenversicherungsbeiträge	28'437.55		39'000		30'478.25	
1110.3090.01	Aus-, Weiterbildung	56'924.00				68'320.00	
1110.3100.01	Büromaterial	4'660.25		8'000		5'069.35	
1110.3101.01	Betriebs-, Verbrauchsmaterial	12'449.30		8'000		11'467.80	
1110.3101.02	Prävention			5'000		3'702.00	
1110.3111.01	Ankauf Maschinen, Geräte, Fahrzeuge	14'843.15		15'000		21'862.25	
1110.3112.01	Dienstkleider & Ausrüstung	17'052.40		25'000		26'460.50	
1110.3130.01	Sicherheitsdienst	11'544.05		10'000		3'441.20	
1110.3130.02	Porti, Telefon, Postkonto	4'754.93		6'000		6'111.63	
1110.3134.01	Sachversicherungen	2'400.00		3'300		2'900.00	
1110.3151.01	Unterhalt Maschinen, Geräte, Fahrzeuge	15'661.35		15'000		9'205.10	
1110.3158.01	Informatik-Nutzungsaufwand	23'176.35		19'000		25'933.40	
1110.3161.01	Miete Kopiergeräte	756.85		1'500		1'224.25	
1110.3611.01	Betriebskosten Polycm-Netz	9'759.80		11'000		10'864.65	
1110.4210.01	Diverse Gebühren		21'412.39		18'000		9'797.50
1110.4270.01	Polizeibussen		382'868.29		330'000		431'759.93
1110.4632.01	Polizeiaufgaben Partnergemeinden		92'500.00		92'500		92'500.00
1115	Ausnüchterungszellen	55'327.05	46'240.75	53'700	46'000	50'740.75	37'434.50
1115.3130.01	Sicherheitsdienst	27'577.05		24'000		22'090.75	
1115.3130.02	Reinigungskosten	750.00		1'500		450.00	
1115.3160.01	Miete Lokalität	27'000.00		28'200		28'200.00	
1115.4210.01	Benützungsgebühren		4'500.00		5'000		

Konto	Erfolgsrechnung Funktionale Gliederung ER	Rechnung 2023		Budget 2023		Rechnung 2022	
		Aufwand	Ertrag	Aufwand	Ertrag	Aufwand	Ertrag
1115.4632.01	Beteiligung Partnergemeinden		41'740.75		40'000		37'434.50
1115.4632.02	Beteiligung übrige Gemeinden				1'000		
12	Rechtssprechung	162'760.25		177'500		362'198.20	183'580.20
121	Bezirksrichter	105'871.00		109'500		104'890.95	
1210	Bezirksrichter	105'871.00		109'500		104'890.95	
1210.3120.01	Nebenkosten Bezirksgericht	13'637.80		18'000		13'127.90	
1210.3130.01	Reinigungsdienst Burgenerhaus	20'233.20		19'500		19'763.05	
1210.3160.01	Miete für das Bezirksgericht	72'000.00		72'000		72'000.00	
122	Kindes- und Erwachsenenschutzbehörden (KESB)	56'889.25		68'000		257'307.25	183'580.20
1220	Kindes- und Erwachsenenschutzbehörden (KESB)	56'889.25		68'000		257'307.25	183'580.20
1220.3010.01	Löhne Verwaltungspersonal					171'725.00	
1220.3050.01	Sozialversicherungsbeiträge					16'055.95	
1220.3052.01	Vorsorge- und Pensionskasse					16'392.75	
1220.3053.01	Unfall- und Krankenversicherungsbeiträge					5'324.85	
1220.3100.01	Büromaterial					523.25	
1220.3130.01	Telefongebühren					1'321.80	
1220.3132.01	Dienstleistungen Dritter (Experten)					40'972.45	
1220.3158.01	Wartung und Programmanpassungen Informatik					4'584.45	
1220.3161.01	Miete Kopiergeräte					406.75	
1220.3631.01	Betriebskosten kantonale KESB	56'889.25		68'000			
1220.4210.01	Gebühren für Amtshandlungen						73'009.50
1220.4250.01	Verkauf Mobilien						38'000.00
1220.4632.01	Beteiligung der Mitgliedergemeinden						72'570.70
14	Allgemeines Rechtswesen	428'837.40	288'318.28	425'000	210'000	403'370.85	244'956.63
140	Allgemeines Rechtswesen	428'837.40	288'318.28	425'000	210'000	403'370.85	244'956.63
1400	Allgemeines Rechtswesen	25'084.85	36'269.95	26'000	30'000	22'163.15	36'058.45
1400.3130.02	Digitalisierung Grundbuchpläne			5'000			
1400.3132.01	Nachführungsgeometer	23'584.85		20'000		20'663.15	
1400.3611.01	Schatzungskosten	1'500.00		1'000		1'500.00	
1400.4210.01	Registerhaltergebühren		12'773.00		15'000		16'229.65
1400.4260.01	Eigentümerbeitrag Nachführungsgeometer		23'496.95		15'000		19'828.80
1405	Einwohner- & Fremdenkontrolle	403'752.55	252'048.33	399'000	180'000	381'207.70	208'898.18
1405.3010.01	Besoldung Verwaltungspersonal	231'763.15		252'000		234'113.90	
1405.3050.01	Sozialversicherungsbeiträge	21'898.10		24'000		22'364.55	
1405.3052.01	Vorsorge- und Pensionskasse	25'188.20		35'000		27'817.90	
1405.3053.01	Unfall- und Krankenversicherungsbeiträge	5'942.30		8'000		7'213.75	
1405.3130.01	Gebühren Kanton Fremdenkontrolle	118'960.80		80'000		89'697.60	
1405.4210.01	Kanzlei- & Amtsgebühren		252'048.33		180'000		208'898.18
15	Feuerwehr	792'342.05	392'336.30	805'000	366'000	678'881.70	350'322.50
151	Regionale Feuerwehrorganisation	792'342.05	392'336.30	805'000	366'000	678'881.70	350'322.50
1510	Regionale Feuerwehrorganisation	792'342.05	392'336.30	805'000	366'000	678'881.70	350'322.50
1510.3010.01	Besoldung Feuerwehr	363'792.95		345'000		301'978.30	
1510.3010.02	Besoldung SiBe	86'259.55		93'000		69'846.35	
1510.3050.01	Sozialversicherungsbeiträge	24'190.40		18'000		16'452.80	
1510.3052.01	Vorsorge- und Pensionskasse	39'584.95		30'000		26'819.85	
1510.3053.01	Unfall- und Krankenversicherungsbeiträge	6'564.30		7'000		5'306.85	
1510.3099.01	Sonstige Personalkosten	29'561.20		40'000		32'250.80	
1510.3100.01	Büromaterial	4'528.40		6'000		5'635.65	
1510.3101.01	Betriebs-, Verbrauchsmaterial	30'968.60		36'000		19'264.30	
1510.3101.02	Betriebsstoffe Fahrzeuge	9'792.70		9'500		9'723.15	
1510.3111.01	Ankauf Maschinen, Geräte, Fahrzeuge	41'225.40		50'000		23'566.40	
1510.3112.01	Dienstkleider & Ausrüstung	14'355.50		20'000		11'304.75	
1510.3120.01	Wasser, Energie & Heizmaterial	25'563.05		27'000		32'903.10	
1510.3130.01	Telefon, Porti, Alarm	8'248.20		14'000		8'056.95	
1510.3130.02	Löschkosten Einsätze Dritter	7'227.45					
1510.3134.01	Sachversicherungen	24'775.45		24'000		22'686.55	
1510.3137.01	Verkehrsabgaben Dienstfahrzeug	945.00		1'000		969.50	
1510.3144.01	Baulicher Unterhalt	22'026.85		22'000		36'292.05	
1510.3151.01	Unterhalt Maschinen, Geräte, Fahrzeuge	48'560.90		58'000		53'710.10	
1510.3632.01	Unterhalt Schutzbauten	4'171.20		4'500		2'114.25	
1510.4200.01	Feuerwehersatzgebühren		123'208.70		120'000		116'984.55
1510.4240.01	Rückerstattungen Dritter		17'400.00		20'000		21'290.00
1510.4612.01	Rückerstattungen Gemeinden		44'426.00		25'000		47'068.50
1510.4631.01	Kantonsbeitrag		111'730.45		83'000		88'152.75
1510.4632.01	Beteiligung Mitgliedsgemeinden		95'571.15		118'000		76'826.70
16	Verteidigung	772'285.95	610'584.45	824'900	585'900	955'899.30	704'017.15
161	Schiesssportzentrum Riedertal	142'447.85	13'081.20	218'800	15'000	225'914.30	14'187.45
1610	Schiesssportzentrum Riedertal	142'447.85	13'081.20	218'800	15'000	225'914.30	14'187.45
1610.3010.01	Besoldung Abwartspersonal	30'896.40		31'000		30'132.05	
1610.3050.01	Sozialversicherungsbeiträge	2'919.25		2'900		2'846.70	
1610.3052.01	Vorsorge- und Pensionskasse	4'443.30		4'500		4'364.45	
1610.3053.01	Unfall- und Krankenversicherungsbeiträge	792.20		1'000		918.20	
1610.3101.01	Betriebs-, Verbrauchsmaterial	5'735.55		4'000		6'356.65	
1610.3120.01	Wasser, Energie & Heizmaterial	16'720.75		19'000		14'834.60	
1610.3130.01	Telefongebühren	607.20		500		607.20	
1610.3134.01	Sachversicherungen	2'796.40		2'800		2'990.10	
1610.3140.01	Unterhalt Schiessanlage	5'681.20		30'000		64'040.65	
1610.3144.01	Baulicher Unterhalt	6'180.40		20'000		21'778.15	
1610.3300.41	Abschreibung Schiesssportzentrum Riedertal	63'000.00		98'000		73'000.00	
1610.3406.01	Darlehenszinsen	2'675.20		5'100		4'045.55	
1610.4240.01	Benützungsgbühren & Schussgeld		7'481.20		10'000		8'587.45
1610.4470.01	Mietertrag Kantine		5'600.00		5'000		5'600.00
162	Zivilschutz	629'838.10	597'503.25	606'100	570'900	729'985.00	689'829.70
1620	Zivilschutz	585'587.30	585'587.30	552'400	552'400	673'460.80	673'460.80
1620.3010.01	Gehälter des Verwaltungspersonals	365'399.80		342'500		426'829.65	
1620.3050.01	Sozialversicherungsbeiträge	34'088.15		35'000		39'907.75	
1620.3052.01	Vorsorge- und Pensionskasse	61'243.95		59'000		73'819.80	
1620.3053.01	Unfall- und Krankenversicherungsbeiträge	10'745.30		12'900		13'235.15	
1620.3099.01	Übriger Personalaufwand			2'000			
1620.3100.01	Büromaterial	1'286.35		2'500		2'684.15	
1620.3101.01	Betriebs-, Verbrauchsmaterial	14'778.95		10'000		22'703.55	

Konto	Erfolgsrechnung Funktionale Gliederung ER	Rechnung 2023		Budget 2023		Rechnung 2022	
		Aufwand	Ertrag	Aufwand	Ertrag	Aufwand	Ertrag
1620.3111.01	Ankauf Maschinen, Geräte, Fahrzeuge	42'810.35		10'000		1'233.20	
1620.3120.01	Wasser, Energie & Heizmaterial	871.30		2'000		665.50	
1620.3132.01	Honorare und Dienstleistungen	7'212.25		6'000		9'006.30	
1620.3151.01	Unterhalt Maschinen, Geräte, Fahrzeuge	4'399.10		6'000		5'985.00	
1620.3161.01	Mieten, Pachten	2'033.85		2'000		2'607.70	
1620.3170.01	Entschädigungen	40'717.95		62'500		74'783.05	
1620.4260.01	Leistungen Personalversicherungen		36'069.20		15'800		80'674.40
1620.4631.01	Kantonsbeitrag		549'518.10		536'600		592'786.40
1625	Kommandoposten im Kehr	13'587.20	5'550.00	24'000	5'500	15'674.25	5'550.00
1625.3120.01	Wasser, Energie & Heizmaterial	6'276.75		8'000		7'424.30	
1625.3130.01	Telefongebühren	2'396.90		5'500		2'446.40	
1625.3134.01	Sachversicherungen	2'266.70		2'500		2'436.25	
1625.3144.01	Baulicher Unterhalt	1'291.15		6'000		1'064.70	
1625.3611.01	Betriebskosten Polyalert	1'355.70		2'000		2'302.60	
1625.4610.01	Bundesbeitrag (Pauschale für den Unterhalt)		5'550.00		5'500		5'550.00
1626	Regionaler Führungsstab (RFS)	30'663.60	6'365.95	29'700	13'000	40'849.95	10'818.90
1626.3000.01	Entschädigungen RFS	14'755.00		24'000		19'715.00	
1626.3050.01	Sozialversicherungsbeiträge			2'400			
1626.3053.01	Unfall- und Krankenversicherungsbeiträge			800			
1626.3101.01	Betriebs-, Verbrauchsmaterial	8'557.15		1'500		1'622.10	
1626.3111.01	Anschaffungen Gemeindeführungsstab	6'271.45				18'840.85	
1626.3130.01	Telefongebühren / Alarmierung	1'080.00		1'000		672.00	
1626.4632.01	Beteiligung Gemeinden RFS		6'365.95		13'000		10'818.90
2	Bildung	7'950'960.53	1'349'832.60	7'874'300	1'253'800	7'358'694.39	1'173'653.85
21	Obligatorische Schule	7'313'048.98	1'257'482.45	7'157'200	1'166'800	6'668'075.49	1'084'333.15
211	Basisstufe	174'272.45		205'400		164'032.65	
2110	Basisstufe	174'272.45		205'400		164'032.65	
2110.3010.01	Besoldung Abwärtspersonal	30'000.00		29'000		20'000.00	
2110.3050.01	Sozialversicherungsbeiträge	2'834.55		2'900		1'889.50	
2110.3053.01	Unfall- und Krankenversicherungsbeiträge	769.20		1'000		609.45	
2110.3101.01	Betriebs-, Verbrauchsmaterial HB	7'615.65		4'500		4'223.25	
2110.3104.01	Lehrmittel	40'451.25		47'200		43'500.05	
2110.3111.01	Maschinen, Geräte und Fahrzeuge SD	5'720.10		10'000		7'017.75	
2110.3120.01	Wasser, Energie & Heizmaterial	21'271.20		30'000		20'334.80	
2110.3130.01	Fremdreinigung KG	4'760.35					
2110.3134.01	Sachversicherungen	4'435.70		4'800		4'767.40	
2110.3144.01	Baulicher Unterhalt	24'024.80		35'000		27'839.70	
2110.3160.01	Miete DfF Zimmer	9'708.20		11'000		10'380.50	
2110.3635.01	Chancenannäherung durch Früherkennung	22'681.45		30'000		23'470.25	
212	Primarstufe	3'834'459.75	140'015.05	3'642'400	131'400	3'446'670.03	127'277.90
2120	Primarstufe	3'834'459.75	140'015.05	3'642'400	131'400	3'446'670.03	127'277.90
2120.3010.01	Besoldung Abwärtspersonal	403'364.85		377'000		373'932.35	
2120.3050.01	Sozialversicherungsbeiträge	37'706.15		38'000		35'033.90	
2120.3052.01	Vorsorge- und Pensionskasse	71'819.50		70'000		66'668.20	
2120.3053.01	Unfall- und Krankenversicherungsbeiträge	10'232.00		13'000		11'300.20	
2120.3101.01	Betriebs-, Verbrauchsmaterial HB	41'238.65		35'000		46'945.45	
2120.3101.02	Betriebs-, Verbrauchsmaterial SD	6'031.30		10'000		6'246.15	
2120.3104.01	Lehrmittel	201'211.35		213'500		203'380.60	
2120.3111.01	Maschinen, Geräte und Fahrzeuge SD	32'162.35		39'000		100'046.08	
2120.3111.02	Maschinen, Geräte und Fahrzeuge HB					36'500.00	
2120.3120.01	Wasser, Energie & Heizmaterial	147'282.55		192'000		154'600.70	
2120.3134.01	Sachversicherungen	48'133.85		52'300		51'733.55	
2120.3144.01	Baulicher Unterhalt	244'691.75		130'000		119'741.45	
2120.3151.01	Unterhalt Maschinen, Geräte, Fahrzeuge HB	7'834.65		15'000		9'052.15	
2120.3153.01	Informatik-Unterhalt	2'955.70		2'400		6'288.20	
2120.3171.01	Sonstiger Schulsport	74'530.30		59'400		60'192.80	
2120.3171.02	Schulverlegungen & Ferienlager	6'147.50		19'800		1'015.15	
2120.3631.01	Beitrag an Lehrerbesoldung	2'499'117.30		2'376'000		2'163'993.10	
2120.4470.01	Mieterträge		8'400.00		8'400		8'400.00
2120.4631.01	Kantonsbeitrag Primarschule		83'574.00		61'000		56'649.60
2120.4631.02	Kantonsbeitrag Aktion Schneesport		27'041.05		40'000		32'228.30
2120.4632.01	Schulgeld auswärtiger Schüler		14'700.00		15'400		21'000.00
2120.4632.02	Schulgeld unentgeltlicher Unterricht		6'300.00		6'600		9'000.00
213	Sekundarstufe I	1'950'718.93	593'760.40	1'895'400	536'600	1'753'781.71	451'823.00
2130	Sekundarstufe I	1'950'718.93	593'760.40	1'895'400	536'600	1'753'781.71	451'823.00
2130.3010.01	Besoldung Abwärtspersonal	338'808.50		314'000		304'135.65	
2130.3050.01	Sozialversicherungsbeiträge	32'012.30		29'500		28'732.95	
2130.3052.01	Vorsorge- und Pensionskasse	51'863.50		30'000		25'622.20	
2130.3053.01	Unfall- und Krankenversicherungsbeiträge	8'686.85		10'000		9'267.85	
2130.3099.01	Übriger Personalaufwand Vorlehreklasse	4'627.60		7'000		4'435.75	
2130.3101.01	Betriebs-, Verbrauchsmaterial HB	42'251.60		35'000		48'069.35	
2130.3101.02	Projektunterricht	7'270.95		7'000		7'463.75	
2130.3103.01	Schulbibliothek	7'942.37		7'500		7'079.34	
2130.3104.01	Lehrmittel	179'725.26		219'500		179'856.05	
2130.3111.01	Maschinen, Geräte und Fahrzeuge SD	74'821.65		90'000		37'822.70	
2130.3120.01	Wasser, Energie & Heizmaterial	139'566.55		156'000		154'702.40	
2130.3130.01	Fremdreinigung	39'969.60		37'000		36'674.00	
2130.3134.01	Sachversicherungen	21'849.55		23'700		23'483.60	
2130.3144.01	Baulicher Unterhalt	129'733.95		110'000		125'827.79	
2130.3151.01	Unterhalt Maschinen, Geräte, Fahrzeuge HB	8'966.40		10'000		3'195.40	
2130.3151.02	Unterhalt Maschinen, Geräte, Fahrzeuge SD	9'558.95		15'000		10'245.98	
2130.3151.03	Unterhalt Maschinen, Geräte Werkunterricht	17'000.00		17'000		15'500.00	
2130.3153.01	Informatik-Unterhalt	3'787.25		6'700		9'590.10	
2130.3171.01	Sonstiger Schulsport	44'007.50		35'000		25'624.45	
2130.3171.02	Kurswoche	4'300.00		9'000		7'141.40	
2130.3612.01	Schulgeld und Transportkosten an Gemeinden	16'490.00		10'500		17'754.00	
2130.3631.01	Beitrag an Lehrerbesoldung	767'478.60		716'000		671'557.00	
2130.4611.01	Schule & Sport		26'107.40		15'000		8'444.00
2130.4631.01	Kantonsbeitrag Orientierungsschule		33'493.00		19'000		19'469.00
2130.4631.02	Kantonsbeitrag Aktion Schneesport		10'110.00				
2130.4632.01	Schulgeld auswärtiger Schüler		412'578.00		387'000		326'680.00
2130.4632.02	Schulgeld unentgeltlicher Unterricht		73'522.00		71'600		71'230.00
2130.4632.03	Schulgeld Vorlehreklasse		37'950.00		44'000		26'000.00

Konto	Erfolgsrechnung Funktionale Gliederung ER	Rechnung 2023		Budget 2023		Rechnung 2022	
		Aufwand	Ertrag	Aufwand	Ertrag	Aufwand	Ertrag
219	Schulleitung und Schulverwaltung	1'353'597.85	523'707.00	1'414'000	498'800	1'303'591.10	505'232.25
2190	Schulleitung und Schulverwaltung	1'353'597.85	523'707.00	1'414'000	498'800	1'303'591.10	505'232.25
2190.3010.01	Besoldung Schuldirektion	815'319.80		819'500		789'494.50	
2190.3020.01	Löhne von Lehrkräften (inkl. Hausaufgabenhilfe)	47'188.80		54'500		39'358.50	
2190.3050.01	Sozialversicherungsbeiträge	80'267.45		80'000		78'305.15	
2190.3052.01	Vorsorge- und Pensionskasse	132'310.95		142'000		132'850.45	
2190.3053.01	Unfall- und Krankenversicherungsbeiträge	21'781.40		27'000		25'257.40	
2190.3090.01	Lehrerweiterbildung	336.00		3'000		1'000.00	
2190.3090.02	Lehrerweiterbildung Region	978.00		7'500		1'173.00	
2190.3099.01	Sonst. Kosten Schulbehörde & Lehrer	48'913.75		50'400		44'782.10	
2190.3099.02	Spesenentschädigungen PSH Schulregion Visp	3'537.80		3'600		3'431.40	
2190.3100.01	Büromaterial	4'723.70		5'000		3'252.20	
2190.3101.01	Betriebs-, Verbrauchsmaterial	75.40		500			
2190.3102.01	Drucksachen, Publikationen (vaz)	6'010.05		7'000		5'987.90	
2190.3111.01	Maschinen, Geräte und Fahrzeuge	4'855.60		5'000		8'198.35	
2190.3130.01	Schülertransporte KG / PS/ OS	67'590.70		75'000		74'280.40	
2190.3130.02	Telefongebühren & Porti Schulen	6'980.10		7'000		5'794.45	
2190.3132.01	Beratung Regionale Schuldirektion	1'055.00		16'000		10'376.15	
2190.3158.01	Betriebskosten WLAN	26'398.50		25'000			
2190.3161.01	Miete Kopiergeräte	44'535.85		45'000		42'446.15	
2190.3171.01	Schulspaziergang KG / PS/ OS	40'739.00		41'000		37'603.00	
2190.4240.01	Elternbeiträge beaufsichtigtes Studium PS		11'780.00		5'000		6'521.75
2190.4260.02	Einnahmen für Fotokopien usw.		5'321.40		2'500		4'176.85
2190.4631.01	Kantonsbeitrag Schuldirektion		125'190.40		118'000		123'000.45
2190.4632.01	Anteil Gemeinden Regionale Schuldirektion		378'205.00		370'000		368'589.00
2190.4632.02	Anteil Gemeinden PSH Schulregion Visp		3'210.20		3'300		2'944.20
22	Sonderschulen	191'023.00	41'524.00	208'000	42'000	211'524.90	38'658.00
220	Sonderschulen	191'023.00	41'524.00	208'000	42'000	211'524.90	38'658.00
2200	Sonderschulen	191'023.00	41'524.00	208'000	42'000	211'524.90	38'658.00
2200.3104.01	Lehrmittel	8'306.00		6'000		7'800.00	
2200.3631.01	Beitrag Lehrerbildung	93'398.20		97'000		103'079.10	
2200.3631.02	Transportkosten für Kinder mit einer Behinderung	49'670.80		65'000		64'721.80	
2200.3635.01	Beiträge an Sonderschulen	39'648.00		40'000		35'924.00	
2200.4260.01	Rückerstattungen Dritter		39'184.00		40'000		36'228.00
2200.4631.01	Kantonsbeitrag Sonderschulen		2'340.00		2'000		2'430.00
23	Berufliche Grundbildung	176'991.05	29'192.35	175'000	25'000	154'347.45	28'572.10
230	Berufliche Grundbildung	176'991.05	29'192.35	175'000	25'000	154'347.45	28'572.10
2300	Berufliche Grundbildung	176'991.05	29'192.35	175'000	25'000	154'347.45	28'572.10
2300.3631.01	Nebenkosten BFO Sporthalle Sand	70'654.40		66'000		59'296.75	
2300.3631.02	Beteiligung Bildungsstandort für Chemieberufe	42'087.00		59'000		42'087.00	
2300.3634.01	Reisekosten Walliser Lernende	64'249.65		50'000		52'963.70	
2300.4631.01	Kantonsbeitrag Reisekosten Walliser Lernende		29'192.35		25'000		28'572.10
25	Allgemeinbildende Schulen	41'360.50	20'152.50	40'000	20'000	40'261.50	20'353.75
251	Gymnasiale Maturitätsschulen	41'360.50	20'152.50	40'000	20'000	40'261.50	20'353.75
2510	Gymnasiale Maturitätsschulen	41'360.50	20'152.50	40'000	20'000	40'261.50	20'353.75
2510.3634.01	Reisekosten Sekundarstufe II	41'360.50		40'000		40'261.50	
2510.4631.01	Kantonsbeitrag Reisekosten Sekundarstufe II		20'152.50		20'000		20'353.75
27	Hochschulen	194'749.20		260'000		251'963.40	
273	Fachhochschule	194'749.20		260'000		251'963.40	
2730	Fachhochschule	194'749.20		260'000		251'963.40	
2730.3631.01	HES-SO Wallis Visp	194'749.20		260'000		251'963.40	
29	Übriges Bildungswesen	33'787.80	1'481.30	34'100		32'521.65	1'736.85
299	Übrige Bildung	33'787.80	1'481.30	34'100		32'521.65	1'736.85
2990	Übrige Bildung	33'787.80	1'481.30	34'100		32'521.65	1'736.85
2990.3010.01	Besoldung Erwachsenenbildung	24'495.25		24'500		23'385.05	
2990.3050.01	Sozialversicherungsbeiträge	2'314.45		2'400		2'209.30	
2990.3052.01	Vorsorge- und Pensionskasse	4'034.25		4'000		3'877.30	
2990.3053.01	Unfall- und Krankenversicherungsbeiträge	628.05		800		712.60	
2990.3636.01	Beitrag Kantonalen Weiterbildungsfonds (KVVBf)	2'315.80		2'400		2'337.40	
2990.4231.01	Ergebnis laufendes Jahr der EB		1'481.30				1'736.85
3	Kultur, Sport und Freizeit, Kirche	7'947'832.02	1'008'823.43	7'867'200	929'300	7'688'620.36	1'079'983.12
31	Kulturerbe	101'690.00		102'000		7'349.00	
312	Denkmalpflege und Heimatschutz	101'690.00		102'000		7'349.00	
3120	Denkmalpflege und Heimatschutz	101'690.00		102'000		7'349.00	
3120.3637.01	Altbausanierungen	101'690.00		102'000		7'349.00	
32	Kultur, übrige	3'049'369.67	1'008'823.43	3'129'400	929'300	2'653'365.36	1'079'983.12
321	Bibliotheken	239'048.40	12'205.00	246'000	10'000	244'215.71	12'590.00
3210	Bibliotheken	239'048.40	12'205.00	246'000	10'000	244'215.71	12'590.00
3210.3010.01	Besoldung Mediathek	134'234.75		139'000		131'644.95	
3210.3050.01	Sozialversicherungsbeiträge	12'056.35		13'500		11'841.05	
3210.3052.01	Vorsorge- und Pensionskasse	21'787.85		19'000		20'837.60	
3210.3053.01	Unfall- und Krankenversicherungsbeiträge	3'800.40		4'500		3'927.00	
3210.3100.01	Büromaterial	3'901.15		4'000		3'855.85	
3210.3101.01	Betriebs-, Verbrauchsmaterial	4'569.25		4'000		598.61	
3210.3103.01	Ankäufe Bibliothek	35'389.15		35'000		35'023.15	
3210.3110.01	Ankauf Büromöbel und -geräte	3'623.80		5'000		5'927.45	
3210.3120.01	Wasser, Energie, Heizmaterial	3'757.05		6'000		3'653.50	
3210.3130.01	Vorträge / Kulturelle Veranstaltungen	4'975.40		5'000		4'151.25	
3210.3144.01	Baulicher Unterhalt	7'652.85		7'000		18'711.95	
3210.3158.01	Informatik	3'300.40		4'000		4'043.35	
3210.4631.01	Beiträge Kanton		12'205.00		10'000		12'590.00
322	Konzert und Theater	2'382'285.27	973'318.43	2'451'500	896'000	2'093'657.70	1'044'093.12
3220	Kultur- und Kongresszentrum La Poste	2'382'285.27	973'318.43	2'451'500	896'000	2'093'657.70	1'044'093.12
3220.3010.01	Besoldung Abwärts- und Betriebspersonal	657'215.35		633'000		597'623.52	

Konto	Erfolgsrechnung Funktionale Gliederung ER	Rechnung 2023		Budget 2023		Rechnung 2022	
		Aufwand	Ertrag	Aufwand	Ertrag	Aufwand	Ertrag
3220.3050.01	Sozialversicherungsbeiträge	60'150.50		59'000		54'418.65	
3220.3052.01	Vorsorge- und Pensionskasse	102'585.40		95'000		97'349.65	
3220.3053.01	Unfall- und Krankenversicherungsbeiträge	16'322.45		21'500		17'552.75	
3220.3099.01	Spesenentschädigungen	1'375.10		2'000		1'521.75	
3220.3101.01	Betriebs-, Verbrauchsmaterial	11'106.62		20'000		16'411.85	
3220.3102.01	Drucksachen, Publikationen, Werbung	46'885.90		80'000		49'767.28	
3220.3103.01	Fachliteratur, Zeitschriften	1'296.90		2'000		1'167.83	
3220.3120.01	Wasser, Energie, Heizmaterial	122'831.15		132'000		125'190.35	
3220.3130.01	Aufführungskosten	363'787.32		400'000		386'983.77	
3220.3130.03	Dienstleistungen Dritter	18'292.15		10'000		17'702.66	
3220.3134.01	Sachversicherungen	23'673.80		25'700		25'444.35	
3220.3144.01	Baulicher Unterhalt	83'858.70		80'000		65'400.45	
3220.3151.01	Unterhalt Maschinen, Geräte, Fahrzeuge	70'732.32		70'000		70'337.39	
3220.3158.01	Informatik / Lizenzgebühren	17'000.56		14'000		19'238.53	
3220.3161.01	Miete Kopiergeräte	2'916.20		3'000		2'931.80	
3220.3300.41	Abschreibung La Poste Gebäude	525'365.10		540'000		276'270.05	
3220.3300.61	Abschreibung Maschinen und Einrichtungen	233'198.15		235'000		253'181.52	
3220.3406.01	Darlehenszinsen	23'691.60		29'300		15'163.55	
3220.4240.01	Eintritte und Abonnemente		357'104.73		300'000		402'785.42
3220.4260.01	Raumnebenkosten, Anteil Dritter		6'000.00		6'000		6'120.00
3220.4470.01	Pachtzins Restaurant La Poste		143'925.00		130'000		126'510.90
3220.4472.01	Mieterträge		240'794.10		250'000		279'723.40
3220.4635.01	Sponsoring		105'494.60		90'000		118'953.40
3220.4635.02	Beitrag Loterie Romande		120'000.00		120'000		110'000.00
323	Musikschulen	194'601.95	18'500.00	200'500	18'500	201'333.40	18'500.00
3230	Musikschulen	194'601.95	18'500.00	200'500	18'500	201'333.40	18'500.00
3230.3010.01	Besoldung	132'758.75		132'000		127'454.05	
3230.3050.01	Sozialversicherungsbeiträge	12'543.70		12'500		12'041.10	
3230.3052.01	Vorsorge- und Pensionskasse	22'618.10		22'000		21'984.70	
3230.3053.01	Unfall- und Krankenversicherungsbeiträge	3'403.85		4'500		3'883.90	
3230.3151.01	Unterhalt Maschinen, Geräte	5'367.15		5'000		15'341.55	
3230.3636.01	Beitrag an Kursgelder Musikschulen	11'612.40		18'000		14'330.10	
3230.3636.02	Beitrag an Musikschule Oberwallis	6'298.00		6'500		6'298.00	
3230.4470.01	Mietertrag Allgemeine Musikschule Oberwallis		12'000.00		12'000		12'000.00
3230.4636.01	Anteil Dritter für Musikdirektor		6'500.00		6'500		6'500.00
329	Übrige Kultur	233'434.05	4'800.00	231'400	4'800	114'158.55	4'800.00
3290	Übrige Kultur	233'434.05	4'800.00	231'400	4'800	114'158.55	4'800.00
3290.3101.01	Ankauf von Flaggen	2'996.75		3'000			
3290.3120.01	Wasser, Energie & Heizmaterial Vereinslokalitäten	82.40		2'000			
3290.3130.01	Neujahrsempfang / Jungbürgerfeier	17'084.90		12'000		3'426.55	
3290.3160.01	Mietaufwand Vereinslokalitäten	14'400.00		14'400		14'400.00	
3290.3636.01	Beiträge an kulturelle Vereine	59'500.00		60'500		59'500.00	
3290.3636.02	Beiträge kulturelle Veranstaltungen	44'870.00		45'000		31'832.00	
3290.3636.03	Beteiligung Plattform „culture Valais“	5'000.00		5'000		5'000.00	
3290.3636.04	Beitrag Artistika	9'500.00		9'500			
3290.3636.05	Beitrag Visper Chronik	80'000.00		80'000			
3290.4260.01	Raumnebenkosten, Anteil Dritte		4'800.00		4'800		4'800.00
34	Sport und Freizeit	3'645'593.00		3'457'300		3'937'974.55	
341	Sport	3'013'965.55		2'801'400		3'298'490.30	
3410	Sport	395'446.70		343'500		357'432.75	
3410.3010.01	Besoldung Abwartpersonal	20'414.40		23'000		22'040.00	
3410.3050.01	Sozialversicherungsbeiträge	1'928.85		2'200		2'082.20	
3410.3052.01	Vorsorge - und Pensionskasse	3'876.40		3'800		3'765.20	
3410.3053.01	Unfall- und Krankenversicherungsbeiträge	523.40		800		671.60	
3410.3101.01	Betriebs-, Verbrauchsmaterial	5'234.95		5'000		5'366.90	
3410.3111.01	Ankauf Maschinen, Geräte, Fahrzeuge			5'000			
3410.3111.02	Ankauf Turn- & Spielmaterial	33'429.40		35'000		36'382.60	
3410.3111.03	BFO Dreifachturnhalle - LED Videowand	59'841.55					
3410.3120.01	Wasser, Energie & Heizmaterial	21'629.20		25'000		25'625.75	
3410.3134.01	Sachversicherungen	4'298.05		4'700		4'619.45	
3410.3140.01	Baulicher Unterhalt	48'345.75		40'000		47'192.10	
3410.3140.02	Rasenpflege Sportplätze	69'143.60		70'000		69'143.60	
3410.3151.01	Unterhalt Turn- & Spielmaterial	14'781.15		20'000		14'143.35	
3410.3636.01	Beiträge an Sportvereine	87'000.00		87'000		87'000.00	
3410.3636.02	Beiträge an sportliche Veranstaltungen	25'000.00		22'000		39'400.00	
3415	Lonza Arena	2'618'518.85		2'457'900		2'941'057.55	
3415.3134.01	Sachversicherungen	41'810.75		46'400		45'976.65	
3415.3300.41	Abschreibung Lonza Arena	1'852'388.55		1'865'000		2'164'081.45	
3415.3406.01	Darlehenszinsen	79'319.55		96'500		118'999.45	
3415.3634.01	Betriebsbeitrag Lonza Arena AG	645'000.00		450'000		612'000.00	
342	Freizeit	631'627.45		655'900		639'484.25	
3420	Freizeit	178'071.30		177'500		257'050.10	
3420.3120.01	Wasser, Energie & Heizmaterial	3'681.55		22'000		17'262.80	
3420.3134.01	Sachversicherungen	444.50		500		477.75	
3420.3140.01	Baulicher Unterhalt	32'651.95		35'000		37'375.65	
3420.3140.02	Bepflanzungen	24'415.15		50'000		19'260.70	
3420.3140.03	Pappel- / Baumpflege	87'173.65		40'000		26'771.80	
3420.3140.04	Fuss- und Wanderwege	29'704.50		30'000		155'901.40	
3425	Schwimmbad / Camping Mühle	453'556.15		478'400		382'434.15	
3425.3134.01	Sachversicherungen	4'166.70		4'500		4'478.30	
3425.3300.41	Abschreibung Schwimmbad / Camping	382'967.80		403'000		310'861.70	
3425.3406.01	Darlehenszinsen	16'421.65		20'900		17'094.15	
3425.3635.01	Beitrag an Schwimmbadgenossenschaft	50'000.00		50'000		50'000.00	
35	Kirchen und religiöse Angelegenheiten	1'151'179.35		1'178'500		1'089'931.45	
350	Kirchen und religiöse Angelegenheiten	1'097'256.60		1'113'500		1'022'262.45	
3500	Römisch-katholische Kirche	1'097'256.60		1'113'500		1'022'262.45	
3500.3130.01	Religiöse Veranstaltungen	10'798.85		12'500		11'956.55	
3500.3632.01	Anteil Pfarreirechnung	1'086'457.75		1'101'000		926'557.20	
3500.3632.02	Schuldendienst Kirchenrenovation					83'748.70	
351	Evangelisch-reformierte Kirche	53'922.75		65'000		67'669.00	
3510	Evangelisch-reformierte Kirche	53'922.75		65'000		67'669.00	
3510.3632.01	Gemeindebeitrag	53'922.75		65'000		67'669.00	

Konto	Erfolgsrechnung Funktionale Gliederung ER	Rechnung 2023		Budget 2023		Rechnung 2022	
		Aufwand	Ertrag	Aufwand	Ertrag	Aufwand	Ertrag
4	Gesundheit	1'490'392.10		1'474'000		1'439'823.61	
41	Spitäler, Kranken- und Pflegeheime	730'524.15		670'000		661'622.80	
411	Spitäler	57'834.90		30'000		47'592.10	
4110	Spitäler	57'834.90		30'000		47'592.10	
4110.3132.01	Projekt Umnutzung Spital Visp	57'834.90		30'000		47'592.10	
412	Alters-, Kranken- und Pflegeheime	672'689.25		640'000		614'030.70	
4120	Alters-, Kranken- und Pflegeheime	672'689.25		640'000		614'030.70	
4120.3634.01	Betrieb Alters- und Pflegeheime	586'774.25		540'000		527'755.70	
4120.3635.01	Beitrag Stiftung Martinsheim	85'915.00		100'000		86'275.00	
42	Ambulante Krankenpflege	431'867.75		470'000		453'211.56	
421	Ambulante Krankenpflege	431'867.75		470'000		453'211.56	
4210	Ambulante Krankenpflege	431'867.75		470'000		453'211.56	
4210.3632.01	Sozialmedizinisches Regionalzentrum	431'867.75		470'000		453'211.56	
43	Gesundheit	217'581.40		210'000		213'194.85	
433	Schulgesundheitsdienst	217'581.40		210'000		213'194.85	
4330	Schulgesundheitsdienst	217'581.40		210'000		213'194.85	
4330.3631.01	Beteiligung schulärztliche Dienste	9'361.55		10'000		8'268.65	
4330.3637.01	Beiträge für Schulzahnpflege	208'219.85		200'000		204'926.20	
49	Gesundheitswesen	110'418.80		124'000		111'794.40	
490	Gesundheitswesen	110'418.80		124'000		111'794.40	
4900	Gesundheitswesen	110'418.80		124'000		111'794.40	
4900.3130.01	Projekt Senioren 60+	8'320.80		15'000		15'321.55	
4900.3132.01	Label „Gesunde Gemeinde“	866.00		10'000		8'448.00	
4900.3631.01	Beteiligung Finanzierung des Rettungswesens	97'232.00		95'000		84'024.85	
4900.3636.01	Beitrag an Samariterverein	4'000.00		4'000		4'000.00	
5	Soziale Sicherheit	3'773'073.46	82'577.45	3'813'900	50'000	3'703'539.48	51'558.60
52	Invalidität	997'567.15		1'014'000		954'820.75	
523	Invalidenheime	997'567.15		1'014'000		954'820.75	
5230	Invalidenheime	997'567.15		1'014'000		954'820.75	
5230.3631.01	Betriebsbeiträge an Institutionen für behinderte Personen	957'567.15		974'000		914'820.75	
5230.3635.01	Beitrag Wohnheim Fux campagna	40'000.00		40'000		40'000.00	
53	Alter+ Hinterlassene	552'057.10		584'000		546'870.35	
532	Ergänzungsleistungen AHV / IV	493'900.55		541'000		497'453.00	
5320	Ergänzungsleistungen AHV / IV	493'900.55		541'000		497'453.00	
5320.3631.01	Ergänzungsleistungen zur AHV / IV	493'900.55		541'000		497'453.00	
533	Leistungen an Pensionierte	58'156.55		43'000		49'417.35	
5330	Leistungen an Pensionierte	58'156.55		43'000		49'417.35	
5330.3050.01	Sozialversicherungsbeiträge	17'002.00					
5330.3062.01	Teuerungszulage für Rentner	4'654.55		6'000		5'917.35	
5330.3064.01	Überbrückungsrenten bei vorzeitiger Pensionierung	36'500.00		37'000		43'500.00	
54	Familie und Jugend	1'450'170.01	82'577.45	1'366'300	50'000	1'224'513.20	51'558.60
544	Jugendschutz allgemein	490'584.81	82'577.45	468'700	50'000	476'913.20	51'558.60
5440	Jugendschutz allgemein	172'319.41	162.90	183'000		190'700.00	1'800.00
5440.3612.01	Schulsozialarbeit	105'419.41		150'000		155'900.00	
5440.3631.01	Gemeindebeitrag Erziehungsbeistandschaft	66'900.00		33'000		34'800.00	
5440.4260.01	Rückerstattungen Dritter Erziehungsbeistandschaft		162.90				1'800.00
5445	Jugendarbeitsstelle	318'265.40	82'414.55	285'700	50'000	286'213.20	49'758.60
5445.3010.01	Besoldung Betriebspersonal	223'795.20		199'000		196'185.70	
5445.3050.01	Sozialversicherungsbeiträge	20'672.85		18'500		18'062.10	
5445.3052.01	Vorsorge- und Pensionskasse	29'399.90		21'000		27'160.45	
5445.3053.01	Unfall- und Krankenversicherungsbeiträge	5'609.80		6'500		5'825.95	
5445.3100.01	Büromaterial	1'439.10		2'000		1'795.40	
5445.3101.01	Betriebs-, Verbrauchsmaterial	2'170.80		3'000		1'856.90	
5445.3130.01	Telefongebühren / Internet	1'665.30		1'000		1'396.40	
5445.3131.01	Projektkosten	13'200.00		13'200		13'200.00	
5445.3144.01	Baulicher Unterhalt	398.85		1'000			
5445.3160.01	Pauschale Betriebskosten	12'000.00		12'000		12'000.00	
5445.3161.01	Miete Kopiergeräte	413.60		1'000		1'230.30	
5445.3636.01	Betriebsbeitrag JAST Oberwallis	7'500.00		7'500		7'500.00	
5445.4612.01	Personalverleih JAST OW		14'672.10				
5445.4635.01	Beitrag Lonza AG Wohnbegleitung		67'742.45		50'000		49'758.60
545	Leistungen an Familien allgemein	959'585.20		897'600		747'600.00	
5450	Leistungen an Familien allgemein	959'585.20		897'600		747'600.00	
5450.3110.01	Büromöbel und -geräte / ABES im Sand	25'000.00					
5450.3160.01	Mietaufwand ABES Sand	17'010.00					
5450.3631.01	Beistandschaften / Entscheide KESB	149'975.20		150'000		700'000.00	
5450.3636.01	Beitrag an Spillchischa	700'000.00		700'000		700'000.00	
5450.3636.02	Beitrag an Verein Spatzuhüs	67'600.00		47'600		47'600.00	
57	Sozialhilfe und Asylwesen	762'379.20		834'600		943'235.18	
572	Gesetzliche wirtschaftliche Hilfe	674'513.10		746'600		830'989.88	
5720	Gesetzliche wirtschaftliche Hilfe	674'513.10		746'600		830'989.88	
5720.3010.01	Besoldung Verwaltungspersonal	36'140.00		36'000		29'222.95	
5720.3050.01	Sozialversicherungsbeiträge	3'414.70		3'400		2'760.80	
5720.3052.01	Vorsorge- und Pensionskasse	5'930.00		6'000		3'629.90	
5720.3053.01	Unfall- und Krankenversicherungsbeiträge	926.60		1'200		890.50	
5720.3637.01	Sozialhilfe	628'101.80		700'000		794'485.73	
574	Kantonaler Beschäftigungsfonds	69'066.10		68'000		93'445.30	
5740	Kantonaler Beschäftigungsfonds	69'066.10		68'000		93'445.30	
5740.3631.01	Kantonaler Beschäftigungsfonds	69'066.10		68'000		93'445.30	

Konto	Erfolgsrechnung Funktionale Gliederung ER	Rechnung 2023		Budget 2023		Rechnung 2022	
		Aufwand	Ertrag	Aufwand	Ertrag	Aufwand	Ertrag
579	Sozialhilfe	18'800.00		20'000		18'800.00	
5790	Sozialhilfe	18'800.00		20'000		18'800.00	
5790.3632.01	Integrationsstelle Oberwallis	18'800.00		20'000		18'800.00	
59	Hilfsaktionen Sozialhilfe	10'900.00		15'000		34'100.00	
592	Hilfsaktionen im Inland	10'900.00		10'000		9'100.00	
5920	Hilfsaktionen im Inland	10'900.00		10'000		9'100.00	
5920.3636.01	Hilfsaktionen im Inland	10'900.00		10'000		9'100.00	
593	Hilfsaktionen im Ausland			5'000		25'000.00	
5930	Hilfsaktionen im Ausland			5'000		25'000.00	
5930.3636.01	Hilfsaktionen im Ausland			5'000		25'000.00	
6	Verkehr und Nachrichtenübermittlung	3'911'982.00	2'055'341.00	4'038'400	1'708'800	3'826'313.20	2'085'474.06
61	Strassenverkehr	3'396'496.55	2'048'293.95	3'379'400	1'708'800	3'123'797.40	2'085'474.06
613	Kantonsstrassen	564'627.70		509'000		415'690.85	128'182.95
6130	Kantonsstrassen	564'627.70		509'000		415'690.85	128'182.95
6130.3611.01	Strassensignalisation durch Kanton	2'137.50		10'000		9'730.00	
6130.3611.02	Anteil Unterhalt Ampelanlagen	289.10		10'000		133.35	
6130.3631.01	Unterhalt des kantonalen Strassennetzes	562'201.10		489'000		405'827.50	
6130.4631.01	Deklassierung Kantonsstr. Visp-Bürchen-Unterbäch						128'182.95
615	Gemeindestrassen	2'831'868.85	2'048'293.95	2'870'400	1'708'800	2'708'106.55	1'957'291.11
6150	Gemeindestrassen	400'402.80	1'587.00	353'000	10'000	360'472.70	4'421.05
6150.3111.01	Strassensignalisation	18'370.70		15'000		18'051.40	
6150.3120.01	Energie öffentliche Beleuchtung	98'279.80		100'000		79'960.25	
6150.3131.01	Planungsmandate Strassen					20'181.05	
6150.3141.01	Strassenunterhalt	197'356.65		150'000		145'132.10	
6150.3141.02	Unterhalt Strassenbeleuchtung	49'796.00		50'000		50'522.10	
6150.3141.03	Markierung von Strassen	8'113.75		5'000		14'860.25	
6150.3141.04	Verkehrssicherheit	2'898.70		3'000		673.45	
6150.3141.05	Schneeräumung	17'676.75		20'000		18'776.20	
6150.3141.06	Unterhaltsarbeiten Flurstrassen	7'910.45		10'000		12'315.90	
6150.4260.01	Anteile Dritter für Schäden				3'000		
6150.4611.01	Kantonsbeitrag Schneeräumung		1'587.00		7'000		4'421.05
6155	Parkplätze und Parkhäuser	641'783.65	1'862'035.50	638'900	1'555'000	550'536.35	1'686'641.81
6155.3101.01	Tickets & Verbrauchsmaterial	8'364.65		10'000		6'577.25	
6155.3111.01	Ankauf von Parkuhren & Zubehör	20'641.25		15'000		12'218.65	
6155.3120.01	Wasser, Energie & Heizmaterial	39'200.00		62'000		48'943.40	
6155.3130.01	Beiträge Dritter/ Pikettdienst PH	19'799.85		19'200		23'700.00	
6155.3130.02	Telefongebühren	2'147.25		2'500		1'536.00	
6155.3134.01	Sachversicherungen	27'251.00		29'600		29'289.00	
6155.3144.01	Baulicher Unterhalt	146'939.70		130'000		85'785.80	
6155.3144.02	Reinigungsdienst Parkhäuser	120'968.00		120'000		117'203.10	
6155.3151.01	Unterhalt von Parkuhren	26'098.65		25'000		34'785.10	
6155.3151.02	Unterhalt Videoüberwachung	5'868.55		12'000		-6'225.95	
6155.3160.01	Benützungsgeld Parkplätze Einfahrt Visp	1'889.05		1'800		1'859.10	
6155.3300.41	Abschreibung Parkhäuser	215'353.30		200'000		184'697.65	
6155.3406.01	Darlehenszinsen	7'262.40		11'800		10'167.25	
6155.4200.01	Ersatzabgaben für Parkplätze		28'800.00				
6155.4240.01	Parkgebühren Parkhäuser		1'221'554.91		1'100'000		1'158'267.65
6155.4240.02	Hoheitliche Parkplätze (Parkuhren)		558'453.79		400'000		476'903.26
6155.4240.05	Bewirtschaftung Parkhaus Brückenweg		53'226.80		55'000		51'470.90
6158	Werkhof	1'789'682.40	184'671.45	1'878'500	143'800	1'797'097.50	266'228.25
6158.3010.01	Besoldung Betriebspersonal	1'239'356.65		1'261'000		1'246'970.10	
6158.3050.01	Sozialversicherungsbeiträge	114'553.60		118'000		115'201.75	
6158.3052.01	Vorsorge- und Pensionskasse	190'677.55		195'000		186'751.10	
6158.3053.01	Unfall- und Krankenversicherungsbeiträge	31'085.30		43'000		37'158.50	
6158.3101.01	Betriebs-, Verbrauchsmaterial	27'721.40		30'000		24'198.55	
6158.3101.02	Betriebsstoffe Fahrzeuge	20'368.65		42'000		33'443.15	
6158.3111.01	Ankauf Maschinen, Geräte, Fahrzeuge	23'041.00		25'000		24'672.65	
6158.3112.01	Dienstkleider & Ausrüstung	16'650.30		17'000		16'223.40	
6158.3120.01	Wasser, Energie, Heizmaterial	22'408.10		25'000		24'218.20	
6158.3130.01	Telefongebühren	1'062.60		2'000		833.30	
6158.3134.01	Sachversicherungen	15'913.65		16'500		15'201.65	
6158.3137.01	Verkehrsabgaben Dienstfahrzeuge	2'233.00		3'000		2'357.50	
6158.3144.01	Baulicher Unterhalt	19'174.85		20'000		13'635.60	
6158.3151.01	Unterhalt Maschinen, Geräte, Fahrzeuge	64'584.15		80'000		55'352.95	
6158.3161.01	Miete Kopiergeräte	851.60		1'000		879.10	
6158.4240.01	Vergütung für Verwaltungsarbeit		8'174.45				43'182.00
6158.4260.02	Entgelte von Dritten		23'830.80		15'000		18'395.55
6158.4470.01	Mieterträge Werkhof		15'166.20		15'200		15'166.20
6158.4910.01	Anteil am Friedhofunterhalt		63'850.00		60'000		65'062.50
6158.4910.02	Anteil Besoldung Spezialfinanzierungen		73'650.00		53'600		124'422.00
62	Regional- und Agglomerationsverkehr	515'485.45	7'047.05	659'000		702'515.80	
621	Öffentliche Verkehrsinfrastruktur		7'047.05				
6210	Öffentliche Verkehrsinfrastruktur		7'047.05				
6210.4470.01	Netto-Mietertrag Liegenschaft Mühle		7'047.05				
622	Regional- und Agglomerationsverkehr	515'485.45		659'000		702'515.80	
6220	Regional- und Agglomerationsverkehr	515'485.45		659'000		702'515.80	
6220.3634.01	Beteiligung am Regionalverkehr	437'023.60		575'000		631'631.80	
6220.3634.02	Ortsbus	78'461.85		84'000		70'884.00	
7	Umweltschutz und Raumordnung	3'565'211.20	3'306'749.98	3'700'100	3'427'800	3'522'036.38	3'363'488.29
71	Wasserversorgung	1'457'799.60	1'457'799.60	1'596'000	1'596'000	1'560'465.24	1'560'465.24
710	Wasserversorgung allgemein	1'457'799.60	1'457'799.60	1'596'000	1'596'000	1'560'465.24	1'560'465.24
7100	Wasserversorgung (Gemeindebetrieb)	1'457'799.60	1'457'799.60	1'596'000	1'596'000	1'560'465.24	1'560'465.24
7100.3010.01	Besoldung Betriebspersonal	108'135.25		108'000		104'965.20	
7100.3050.01	Sozialversicherungsbeiträge	10'217.15		10'500		9'916.50	

Konto	Erfolgsrechnung Funktionale Gliederung ER	Rechnung 2023		Budget 2023		Rechnung 2022	
		Aufwand	Ertrag	Aufwand	Ertrag	Aufwand	Ertrag
7100.3052.01	Vorsorge- und Pensionskasse	18'212.55		17'500		17'745.10	
7100.3053.01	Unfall- und Krankenversicherungsbeiträge	2'772.50		3'700		3'198.60	
7100.3101.01	Betriebs-, Verbrauchsmaterial	26'810.95		90'000		10'749.95	
7100.3101.02	Betriebsstoffe Fahrzeuge	1'902.90		3'000		1'242.90	
7100.3111.01	Ankauf Wasserzähler	46'791.40		50'000		59'638.90	
7100.3111.02	Maschinen, Geräte und Fahrzeuge	300.00		2'000		1'380.00	
7100.3118.01	EDV-Tool für QS	1'090.45		5'000		4'983.65	
7100.3120.01	Energie	72'003.80		95'000		115'348.55	
7100.3120.02	Fremde Wasserlieferung	310'089.10		300'000		298'322.25	
7100.3130.01	Leitungskataster & Pläne	22'449.95		10'000		11'374.75	
7100.3130.02	Telefongebühren	3'668.70		5'000		3'308.45	
7100.3132.01	Analysen, Expertisen	22'792.95		20'000		14'882.25	
7100.3134.01	Sachversicherungen	8'921.60		10'100		11'008.80	
7100.3143.01	Baulicher Unterhalt	211'294.34		220'000		219'372.35	
7100.3143.02	Unterhalt Hydranten	28'389.05		30'000		28'890.25	
7100.3143.03	Leckuntersuchungen	3'257.95		20'000		15'189.75	
7100.3144.01	Unterhalt öffentliche Brunnen	4'471.80		5'000			
7100.3151.01	Unterhalt Fahrzeuge	5'522.60		5'000		4'227.10	
7100.3300.31	Abschreibung Wasserversorgung	395'738.10		394'000		426'483.85	
7100.3406.01	Darlehenszinsen	26'888.25		32'400		37'263.75	
7100.3510.01	Einlage in Spezialfinanzierung	51'873.26		92'600		45'365.34	
7100.3910.01	Anteil Personalaufwand	74'205.00		67'200		115'607.00	
7100.4240.01	Wassergebühren		1'349'361.05		1'550'000		1'517'269.34
7100.4240.02	Zählermieten		43'904.80		45'000		42'805.90
7100.4240.03	Erlös Zweckverband Reg. Wasserversorgung Südrampe		49'603.75				
7100.4260.01	Entgelte von Dritten		330.00		1'000		390.00
7100.4631.01	Kantonsbeitrag		14'600.00				
72	Abwasserentsorgung	606'571.85	606'571.85	559'800	559'800	527'160.05	527'160.05
720	Abwasserentsorgung allgemein	606'571.85	606'571.85	559'800	559'800	527'160.05	527'160.05
7200	Abwasserentsorgung (Gemeindebetrieb)	606'571.85	606'571.85	559'800	559'800	527'160.05	527'160.05
7200.3010.01	Besoldung Betriebspersonal	96'464.80		96'000		23'166.30	
7200.3050.01	Sozialversicherungsbeiträge	9'114.45		9'000		2'188.60	
7200.3052.01	Vorsorge- und Pensionskasse	16'509.00		15'000		4'078.70	
7200.3053.01	Unfall- und Krankenversicherungsbeiträge	2'473.30		3'200		705.90	
7200.3130.01	Kanalisationskataster & Pläne	19'493.60		15'000		15'751.15	
7200.3143.01	Baulicher Unterhalt	100'109.35		100'000		94'412.00	
7200.3300.31	Abschreibung Kanalisation	28'348.80		20'000		30'609.25	
7200.3406.01	Darlehenszinsen	1'919.50		1'600		2'667.95	
7200.3632.01	Unterhalts- & Betriebskosten ARA	311'864.05		300'000		324'925.20	
7200.3910.01	Anteil Personalaufwand	20'275.00				28'655.00	
7200.4240.01	Abwassergebühren		520'142.30		500'000		519'253.85
7200.4510.01	Entnahme aus Spezialfinanzierung		86'429.55		59'800		7'906.20
73	Abfall	1'004'861.70	1'004'861.70	1'015'000	1'015'000	965'734.69	965'734.69
730	Abfall	1'004'861.70	1'004'861.70	1'015'000	1'015'000	965'734.69	965'734.69
7300	Abfall (Gemeindebetrieb)	1'004'861.70	1'004'861.70	1'015'000	1'015'000	965'734.69	965'734.69
7300.3010.01	Besoldung	22'027.20		22'000		21'381.75	
7300.3050.01	Sozialversicherungsbeiträge	2'081.25		2'100		2'020.00	
7300.3052.01	Vorsorge- und Pensionskasse	4'766.20		4'900		4'699.50	
7300.3053.01	Unfall- und Krankenversicherungsbeiträge	564.75		800		651.55	
7300.3101.01	Kehrichtsäcke	4'707.80		5'000		4'970.10	
7300.3101.02	Sonstige Kosten	2'653.85		5'000		1'452.35	
7300.3111.01	Ankauf Container/Abfallbehälter	6'375.35		15'000		11'831.90	
7300.3130.01	Separatsammlungen	68'957.05		60'000		48'677.00	
7300.3130.02	Grünabfuhr	293'553.70		300'000		288'827.10	
7300.3130.03	Papierentsorgung	24'669.70		10'000		-4'528.80	
7300.3130.04	Glasentsorgung	60'921.25		65'000		59'933.65	
7300.3130.05	Kartonentsorgung	48'734.90		30'000		39'518.90	
7300.3151.01	Unterhalt Container usw.	4'513.95		5'000		556.85	
7300.3510.01	Einlage in Spezialfinanzierung			40'200		61'797.29	
7300.3612.01	Kehrichtabfuhr & Verbrennung	440'084.75		430'000		403'695.55	
7300.3635.01	Beteiligung am Ökohof	20'250.00		20'000		20'250.00	
7300.4240.01	Kehrichtgebühren		771'761.71		800'000		754'617.10
7300.4240.02	Karton Einnahmen		48'214.00		45'000		42'747.54
7300.4240.03	Glas - Rückvergütung		37'488.70		37'000		38'354.00
7300.4240.04	Sockelgebühr gern. Art. 27 Kehrichtreglement		112'678.75		110'000		111'092.55
7300.4240.05	Einnahmen aus Gastro-Abfällen		14'871.60		15'000		14'920.20
7300.4270.01	Kehrichtbussen		1'200.00		8'000		4'003.30
7300.4510.01	Entnahme aus Spezialfinanzierung		18'646.94				
74	Verbauungen	82'154.20	66'228.60	75'000	30'000	114'700.45	20'017.60
741	Gewässerverbauungen	75'401.50	66'083.60	65'000	30'000	109'989.10	19'972.60
7410	Gewässerverbauungen	75'401.50	66'083.60	65'000	30'000	109'989.10	19'972.60
7410.3142.01	Unterhalt Flüsse, Kanäle, Bäche	75'401.50		65'000		109'989.10	
7410.4631.01	Kantonsbeitrag für Kanäle & Flüsse		66'083.60		30'000		19'972.60
742	Lawinenverbauungen	6'752.70	145.00	10'000		4'711.35	45.00
7420	Lawinenverbauungen	6'752.70	145.00	10'000		4'711.35	45.00
7420.3143.01	Unterhalt Lawinenverbauungen	6'752.70		10'000		4'711.35	
7420.4635.01	Helvetia Versicherungen, Gutschrift Baumpässe		145.00				45.00
75	Arten- und Landschaftsschutz	5'133.35		5'000		2'528.15	
750	Arten- und Landschaftsschutz	5'133.35		5'000		2'528.15	
7500	Arten- und Landschaftsschutz	5'133.35		5'000		2'528.15	
7500.3130.01	Bekämpfung invasive Pflanzen	5'133.35		5'000		2'528.15	
76	Bekämpfung von Umweltverschmutzung	99'009.35	7'891.03	100'000	12'000	2'002.80	18'144.66
769	Bekämpfung von Umweltverschmutzung	99'009.35	7'891.03	100'000	12'000	2'002.80	18'144.66
7690	Bekämpfung von Umweltverschmutzung	99'009.35	7'891.03	100'000	12'000	2'002.80	18'144.66
7690.3140.01	Entsorgung kontaminiertes Aushubmaterial	99'009.35		100'000		2'002.80	
7690.4240.01	Ertrag aus Sonderabfällen / FAVA		7'891.03		12'000		18'144.66
77	Übriger Umweltschutz	166'944.35	58'769.20	181'800	63'000	179'020.40	76'212.05
771	Friedhof und Bestattung allgemein	129'061.25	58'769.20	129'800	60'000	143'638.45	76'212.05

Konto	Erfolgsrechnung Funktionale Gliederung ER	Rechnung 2023		Budget 2023		Rechnung 2022	
		Aufwand	Ertrag	Aufwand	Ertrag	Aufwand	Ertrag
7710	Friedhof und Bestattung allgemein	129'061.25	58'769.20	129'800	60'000	143'638.45	76'212.05
7710.3010.01	Besoldung	22'027.20		22'000		21'381.75	
7710.3050.01	Sozialversicherungsbeiträge	2'054.90		2'100		1'793.25	
7710.3052.01	Vorsorge- und Pensionskasse	4'766.40		4'900		4'699.45	
7710.3053.01	Unfall- und Krankenversicherungsbeiträge	647.70		800		663.00	
7710.3143.01	Anteil Friedhofrechnung	22'069.85		30'000		27'532.95	
7710.3143.02	Grabarbeiten	13'645.20		10'000		22'505.55	
7710.3910.01	Unterhalt Anteil Werkhof	63'850.00		60'000		65'062.50	
7710.4240.01	Bestattungsgebühren		58'769.20		60'000		76'212.05
779	Öffentliche Toilettenanlagen	37'883.10		52'000	3'000	35'381.95	
7790	Öffentliche Toilettenanlagen	24'782.50		27'000		24'989.55	
7790.3101.01	Verbrauchsmaterialien			2'000		2'595.55	
7790.3101.02	Robidog	19'834.00		20'000		16'754.90	
7790.3144.01	Übriger Unterhalt	4'948.50		5'000		5'639.10	
7795	Tierkörperbeseitigung	13'100.60		25'000	3'000	10'392.40	
7795.3612.01	Betriebskosten Tierkörpersammelstelle	13'100.60		25'000		10'392.40	
7795.4260.01	Rückertstattungen Dritter				3'000		
79	Raumordnung	142'736.80	104'628.00	167'500	152'000	170'424.60	195'754.00
790	Raumordnung allgemein	142'736.80	104'628.00	167'500	152'000	170'424.60	195'754.00
7900	Raumordnung allgemein	142'736.80	104'628.00	167'500	152'000	170'424.60	195'754.00
7900.3130.01	Gebühren Kanton für Baubewilligung	45'110.80		70'000		73'536.60	
7900.3634.01	Beitrag Verein Region Oberwallis	49'098.00		47'500		48'360.00	
7900.3634.02	Agglomeration Brig-Visp-Naters	48'528.00		50'000		48'528.00	
7900.4210.01	Baubewilligungen		103'728.00		150'000		193'354.00
7900.4270.01	Baubussen		900.00		2'000		2'400.00
8	Volkswirtschaft	1'126'058.93	3'976.15	1'183'800	22'000	1'104'879.63	38'001.18
81	Landwirtschaft	141'608.25		174'000		125'765.20	
811	Verwaltung, Vollzug und Kontrolle	52'765.15		36'600		33'869.35	
8110	Verwaltung, Vollzug und Kontrolle	52'765.15		36'600		33'869.35	
8110.3010.01	Besoldung Wasserleiten-Hüter	35'150.85		32'500		30'107.50	
8110.3050.01	Sozialleistungen	3'321.20		3'000		2'844.40	
8110.3053.01	Unfall- und Krankenversicherungsbeiträge	901.25		1'100		917.45	
8110.3130.01	Ökologisches Vernetzungsprojekt Landwirtschaftszone	13'391.85					
813	Produktionsverbesserungen Vieh	22'000.00		22'400		22'000.00	
8130	Produktionsverbesserungen Vieh	22'000.00		22'400		22'000.00	
8130.3635.01	Beiträge Tierbeherbergungen	2'000.00		2'400		2'000.00	
8130.3637.01	Künstliche Besamung	20'000.00		20'000		20'000.00	
814	Produktionsverbesserungen Pflanzen	10'000.00		10'000			
8140	Produktionsverbesserungen Pflanzen	10'000.00		10'000			
8140.3636.01	Stiftung Kastanienselve Visp/Eyholz	10'000.00		10'000			
819	Bewässerung	56'843.10		105'000		69'895.85	
8190	Bewässerung	56'843.10		105'000		69'895.85	
8190.3142.01	Unterhalt Bewässerungsanlagen	56'843.10		105'000		69'895.85	
82	Forstwirtschaft	35'916.55		57'000		49'793.45	
820	Forstwirtschaft	35'916.55		57'000		49'793.45	
8200	Forstwirtschaft	35'916.55		57'000		49'793.45	
8200.3141.01	Forststrasse Eyholz-Rohrberg	10'891.55		10'000		4'518.45	
8200.3632.01	Revierförster	16'650.00		17'000		16'650.00	
8200.3632.02	Anteil Schutzwaldpflege	8'375.00		30'000		28'625.00	
84	Tourismus	130'000.00		130'000		150'000.00	
840	Tourismus	130'000.00		130'000		150'000.00	
8400	Tourismus	130'000.00		130'000		150'000.00	
8400.3634.01	Beitrag Infocenter VGT	130'000.00		130'000		150'000.00	
85	Industrie, Gewerbe, Handel	729'959.98		772'800		718'420.03	30'488.00
850	Industrie, Gewerbe, Handel	729'959.98		772'800		718'420.03	30'488.00
8500	Industrie, Gewerbe, Handel	729'959.98		772'800		718'420.03	30'488.00
8500.3010.01	Besoldung Ortsmarketing	60'000.00		60'000		60'000.00	
8500.3050.01	Sozialversicherungsbeiträge	5'669.10		5'700		5'668.45	
8500.3052.01	Vorsorge- und Pensionskasse	10'145.80		10'500		10'816.65	
8500.3053.01	Unfall- und Krankenversicherungsbeiträge	1'538.35		2'100		1'828.35	
8500.3130.01	Massnahmen Ortsmarketing	92'601.00		120'000		84'124.55	
8500.3130.02	Ortsdekoration	123'338.73		120'000		119'315.03	
8500.3132.01	Projekt Wirtschaftswachstum OW			7'500			
8500.3634.01	Beitrag Stiftung The Ark	70'000.00		70'000		70'000.00	
8500.3634.02	Beitrag BioArk Visp AG (Garantieverpflichtung)	366'667.00		367'000		366'667.00	
8500.3634.03	Beitrag VGT - Weihnachtsevent			10'000			
8500.4250.01	Verkaufserlös Ortsdekoration						5'488.00
8500.4635.01	Beitrag Dritter Ortsdekoration						25'000.00
87	Brennstoffe und Energie	88'574.15	3'976.15	50'000	22'000	60'900.95	7'513.18
871	Elektrizität allgemein	37'006.15	3'976.15	10'000	20'000	3'264.65	6'749.30
8710	Elektrizität allgemein	37'006.15	3'976.15	10'000	20'000	3'264.65	6'749.30
8710.3143.01	Unterhalt Trinkwasserkraftwerk	37'006.15		10'000		3'264.65	
8710.4250.01	Energieverkauf Trinkwasserkraftwerk		3'976.15		20'000		6'749.30
879	Energie allgemein	51'568.00		40'000	2'000	57'636.30	763.88
8790	Energie allgemein	51'568.00		40'000	2'000	57'636.30	763.88
8790.3132.01	Label Energiestadt	51'568.00		40'000		54'095.80	
8790.3132.02	Energiemasterplanung					3'540.50	
8790.4630.01	KEV-Vergütung Photovoltaik				2'000		763.88

Konto	Erfolgsrechnung Funktionale Gliederung ER	Rechnung 2023		Budget 2023		Rechnung 2022	
		Aufwand	Ertrag	Aufwand	Ertrag	Aufwand	Ertrag
9	Finanzen und Steuern	8'512'734.21	47'457'203.49	7'503'800	33'668'600	7'181'056.58	36'054'589.87
91	Steuern	409'194.39	45'316'295.37	392'000	32'325'000	401'883.50	34'011'564.62
910	Steuern natürliche Personen	398'404.79	27'087'775.79	390'000	22'875'000	393'162.40	24'289'626.70
9100	Steuern natürliche Personen	398'404.79	27'087'775.79	390'000	22'875'000	393'162.40	24'289'626.70
9100.3181.01	Steuerverluste	142'351.89		140'000		150'232.80	
9100.3181.02	Steuererlasse	7'548.20		10'000		1'150.10	
9100.3181.03	Veränderung Wertberichtigung Steuern	70'000.00				20'000.00	
9100.3602.01	Steuern auf überbaute Grundstücke (Art. 188 StG)	178'504.70		240'000		221'779.50	
9100.4000.01	Einkommenssteuern		18'577'240.60		16'400'000		17'948'747.68
9100.4001.01	Vermögenssteuern		3'195'940.90		2'800'000		2'945'321.05
9100.4002.01	Quellensteuern		3'284'076.69		2'000'000		1'235'025.62
9100.4008.01	Kopfsteuern		111'168.85		110'000		111'456.40
9100.4021.01	Grundstücksteuern		706'421.25		660'000		675'423.60
9100.4022.01	Steuern auf Kapitalabfindungen		472'603.40		300'000		507'920.65
9100.4022.02	Lotterie- und Liquidationsgewinnsteuern		21'123.35		20'000		26'916.80
9100.4022.03	Grundstückgewinnsteuern		309'828.85		200'000		439'296.50
9100.4024.01	Erbschafts- und Schenkungssteuern		99'639.70		100'000		92'268.95
9100.4033.01	Hundesteuern		65'240.00		55'000		57'015.00
9100.4419.01	Ertrag Verlustschein-Inkasso		17'568.00		10'000		17'925.05
9100.4602.01	Steuern auf überbaute Grundstücke (Art. 188 StG)		226'924.20		220'000		232'309.40
911	Steuern juristische Personen	10'789.60	18'228'519.58	2'000	9'450'000	8'721.10	9'721'937.92
9110	Steuern juristische Personen	10'789.60	18'228'519.58	2'000	9'450'000	8'721.10	9'721'937.92
9110.3181.01	Steuerverluste	10'789.60		2'000		8'721.10	
9110.4010.01	Gewinnsteuern		12'880'905.73		5'200'000		4'865'414.02
9110.4011.01	Kapitalsteuern		2'079'140.05		2'050'000		2'470'536.80
9110.4021.01	Grundstücksteuern		3'268'473.80		2'200'000		2'385'987.10
93	Finanz- und Lastenausgleich	893'456.00		867'000		882'678.00	
930	Finanz- und Lastenausgleich	893'456.00		867'000		882'678.00	
9300	Finanz- und Lastenausgleich	893'456.00		867'000		882'678.00	
9300.3621.50	Beitrag interkommunaler Finanzausgleich	893'456.00		867'000		882'678.00	
95	Ertragsanteile, übrige		649'555.89		645'000		682'008.93
950	Ertragsanteile, übrige		649'555.89		645'000		682'008.93
9500	Ertragsanteile, übrige		649'555.89		645'000		682'008.93
9500.4120.01	Wasserrechtszinsen		75'295.25		70'000		79'280.95
9500.4120.02	Konzessionsgebühren VED AG		451'597.04		460'000		485'158.40
9500.4120.03	Konzessionsgebühr für Grundwasser		75'000.00		75'000		75'000.00
9500.4601.11	Wirtschaftspatente & Konzessionen		47'663.60		40'000		42'569.58
96	Vermögens- und Schuldenverwaltung	464'193.47	1'486'353.68	424'800	695'600	442'356.23	1'354'659.12
961	Zinsen	420'596.02	432'882.03	372'400	252'000	402'966.33	307'951.75
9610	Zinsen	420'596.02	432'882.03	372'400	252'000	402'966.33	307'951.75
9610.3130.01	Bankgebühren	35'356.72		20'000		27'077.70	
9610.3401.01	Verzugszinsen	1'897.25				1'279.85	
9610.3406.01	Darlehenszinsen Schulden	177'613.55		152'400		189'190.43	
9610.3499.01	Vergütungszinsen auf Steuern	205'728.50		200'000		185'418.35	
9610.4401.01	Verzugszinsen		371'963.25		250'000		305'951.75
9610.4402.01	Zinsen Finanzanlagen		60'918.78		2'000		2'000.00
963	Liegenschaften des Finanzvermögens	43'597.45	1'053'471.65	52'400	443'600	39'389.90	1'046'707.37
9630	Liegenschaften des Finanzvermögens	2'211.00	968'411.45	2'400	358'600	2'376.35	961'647.17
9630.3439.01	Sachversicherungen	2'211.00		2'400		2'376.35	
9630.4411.01	Buchgewinne Verkauf Grundstücke		550'875.00				439'670.00
9630.4411.04	Buchgewinn Verkauf Parkplätze						175'000.00
9630.4420.01	Wertschriftenerträge		311'268.65		275'000		283'907.67
9630.4430.01	Mieterträge & Mieterlasse		2'400.00		2'400		2'400.00
9630.4430.02	Pachtzinsen & Bodenmieten		16'155.60		16'200		16'155.60
9630.4430.03	Baurechtszinsen		6'944.05		7'000		6'944.05
9630.4430.04	Erteilung von Dienstbarkeiten						250.00
9630.4432.01	Benützungsgebühren öffentlicher Boden		40'087.15		33'000		6'372.00
9630.4432.02	Diverse Benützungsgebühren		6'525.00		3'000		7'755.00
9630.4432.03	Benützungsgebühren Gemeindeanlagen		12'356.00		5'000		4'287.05
9630.4439.01	Gebühren für Werbeträger		21'800.00		17'000		18'905.80
9635	Aufnahme- & Dienstleistungsgebäude Bahnhof	41'386.45	85'060.20	50'000	85'000	37'013.55	85'060.20
9635.3431.01	Nebenkosten Bahnhofgebäude	41'386.45		50'000		37'013.55	
9635.4430.01	Mietertrag Bahnhofgebäude		73'060.20		73'000		73'060.20
9635.4439.01	Raumnebenkosten, Anteil Dritter		12'000.00		12'000		12'000.00
97	Rückverteilungen		4'998.55		3'000		6'357.20
971	Rückverteilungen aus CO ₂ -Abgabe		4'998.55		3'000		6'357.20
9710	Rückverteilungen aus CO ₂ -Abgabe		4'998.55		3'000		6'357.20
9710.4699.01	Rückverteilung der Erträge aus der CO ₂ -Abgabe		4'998.55		3'000		6'357.20
99	Nicht aufgeteilte Posten	6'745'890.35		5'820'000		5'454'138.85	
990	Abschreibung bestehendes Verwaltungsvermögen	6'745'890.35		5'820'000		5'454'138.85	
9900	Abschreibung bestehendes Verwaltungsvermögen	6'745'890.35		5'820'000		5'454'138.85	
9900.3300.31	Tiefbauten (Verwaltungsvermögen)	929'052.15		461'000		441'954.20	
9900.3300.41	Hochbauten (Verwaltungsvermögen)	1'713'215.00		1'767'000		1'881'500.70	
9900.3300.61	Mobilien, Maschinen, Fahrzeuge (Verwaltungsvermögen)	553'069.15		412'000		293'833.85	
9900.3320.91	Abschreibungen übrige immaterielle Anlage VV	346'363.45		630'000		498'442.25	
9900.3660.41	Abschreibungen Investitionsbeiträge	3'204'190.60		2'550'000		2'338'407.85	
	Total	45'251'323.20	57'476'373.81	44'357'900	43'003'200	42'801'014.30	46'153'534.08
	Netto Aufwand				1'354'700		
	Netto Ertrag	12'225'050.61				3'352'519.78	
	Gesamttotal	57'476'373.81	57'476'373.81	44'357'900	44'357'900	46'153'534.08	46'153'534.08

Konto	Erfolgsrechnung Sachgruppengliederung ER	Rechnung 2023		Budget 2023		Rechnung 2022	
		Aufwand	Ertrag	Aufwand	Ertrag	Aufwand	Ertrag
3	Aufwand	45'251'323.20		44'357'900		42'801'014.30	
30	Personalaufwand	10'812'675.80		10'657'000		10'521'205.17	
300	Behörden und Kommissionen	436'018.55		432'100		410'140.45	
3000	Löhne Behörden, Richter und Richterinnen	436'018.55		432'100		410'140.45	
301	Löhne des Verwaltungs- und Betriebspersonals	7'809'620.65		7'716'000		7'599'794.72	
3010	Löhne des Verwaltungs- und Betriebspersonals	7'809'620.65		7'716'000		7'599'794.72	
302	Löhne der Lehrpersonen	47'188.80		54'500		39'358.50	
3020	Löhne der Lehrpersonen	47'188.80		54'500		39'358.50	
305	Arbeitgeberbeiträge	2'147'318.00		2'150'900		2'084'507.30	
3050	AG-Beiträge AHV, IV, EO, ALV, Verwaltungskosten	764'506.45		743'600		725'913.25	
3052	AG-Beiträge an Pensionskassen	1'179'606.75		1'146'100		1'126'276.25	
3053	AG-Beiträge an Unfallversicherungen	203'204.80		261'200		232'317.80	
306	Arbeitgeberleistungen	41'154.55		43'000		49'417.35	
3062	Teuerungszulagen auf Renten und Rentenanteilen	4'654.55		6'000		5'917.35	
3064	Überbrückungsrenten	36'500.00		37'000		43'500.00	
309	Übriger Personalaufwand	331'375.25		260'500		337'986.85	
3090	Aus- und Weiterbildung des Personals	141'439.90		80'500		153'442.80	
3091	Personalwerbung	39'797.95		15'000			
3099	Übriger Personalaufwand	150'137.40		165'000		184'544.05	
31	Sach- und übriger Betriebsaufwand	8'557'959.48		8'594'600		8'192'318.96	
310	Material- und Warenaufwand	1'021'050.36		1'208'700		1'015'582.66	
3100	Büromaterial	33'116.15		42'500		36'427.70	
3101	Betriebs-, Verbrauchsmaterial	325'631.22		409'000		314'405.86	
3102	Drucksachen, Publikationen	185'330.80		223'500		184'069.03	
3103	Fachliteratur, Zeitschriften	47'278.33		47'500		46'143.37	
3104	Lehrmittel	429'693.86		486'200		434'536.70	
311	Nicht aktivierbare Anlagen	542'675.15		510'000		538'011.03	
3110	Büromöbel und Geräte	50'556.85		20'000		35'118.20	
3111	Maschinen, Geräte und Fahrzeuge	431'500.70		381'000		419'263.68	
3112	Kleider, Wäsche, Vorhänge	48'058.20		62'000		53'988.65	
3113	Hardware	11'468.95		42'000		24'656.85	
3118	Immaterielle Anlagen	1'090.45		5'000		4'983.65	
312	Ver- und Entsorgung Liegenschaften	1'094'030.45		1'257'000		1'164'546.25	
	Verwaltungsvermögen						
3120	Ver- und Entsorgung Liegenschaften	1'094'030.45		1'257'000		1'164'546.25	
	Verwaltungsvermögen						
313	Dienstleistungen und Honorare	2'364'295.21		2'303'200		2'273'352.33	
3130	Dienstleistungen Dritter	1'881'816.31		1'817'200		1'700'508.98	
3131	Planungen und Projektierungen Dritter	13'200.00		13'200		33'381.05	
3132	Honorare externe Berater, Gutachter, Fachexperten usw.	175'623.90		160'500		233'391.05	
3134	Sachversicherungsprämien	283'303.40		300'300		295'044.25	
3137	Steuern und Abgaben	10'351.60		12'000		11'027.00	
314	Baulicher Unterhalt und betrieblicher Unterhalt	2'163'366.49		2'056'000		1'996'900.14	
3140	Unterhalt an Grundstücken	396'125.15		395'000		421'688.70	
3141	Unterhalt Strassen / Verkehrswege	294'643.85		248'000		246'798.45	
3142	Unterhalt Wasserbau	132'244.60		170'000		179'884.95	
3143	Unterhalt übrige Tiefbauten	422'524.59		430'000		415'878.85	
3144	Unterhalt Hochbauten, Gebäude	917'828.30		813'000		732'649.19	
315	Unterhalt Mobilien und immaterielle Anlagen	489'091.13		531'100		470'296.80	
3150	Unterhalt Büromöbel und -geräte	389.85		5'000		1'752.50	
3151	Unterhalt Apparate, Maschinen, Geräte, Fahrzeuge, Werkzeuge	310'818.07		363'000		296'819.87	
3153	Informatik-Unterhalt (Hardware)	6'742.95		9'100		15'878.30	
3158	Unterhalt immaterielle Anlagen	171'140.26		154'000		155'846.13	
316	Mieten, Leasing, Pachten, Benützungskosten	219'927.55		209'900		205'819.30	
3160	Miete und Pacht Liegenschaften	154'007.25		139'400		138'839.60	
3161	Mieten, Benützungskosten Anlagen	65'920.30		70'500		66'979.70	
317	Spesenentschädigungen	210'442.25		226'700		206'359.85	
3170	Reisekosten und Spesen	40'717.95		62'500		74'783.05	
3171	Exkursionen, Schulreisen und Lager	169'724.30		164'200		131'576.80	
318	Wertberichtigungen auf Forderungen	230'689.69		152'000		180'104.00	
3181	Tatsächliche Forderungsverluste	230'689.69		152'000		180'104.00	
319	Verschiedener Betriebsaufwand	222'391.20		140'000		141'346.60	
3199	Übriger Betriebsaufwand	222'391.20		140'000		141'346.60	
33	Abschreibungen Verwaltungsvermögen	7'238'059.55		7'025'000		6'834'916.47	
330	Abschreibungen Sachanlagen VV	6'891'696.10		6'395'000		6'336'474.22	
3300	Planmässige Abschreibungen Sachanlagen	6'891'696.10		6'395'000		6'336'474.22	
332	Abschreibungen immaterielle Anlagen VV	346'363.45		630'000		498'442.25	
3320	Planmässige Abschreibungen immaterielle Anlagen VV	346'363.45		630'000		498'442.25	
34	Finanzaufwand	587'014.90		602'400		620'680.18	
340	Zinsaufwand	337'688.95		350'000		395'871.93	
3401	Verzinsung kurzfristige Finanzverbindlichkeiten	1'897.25				1'279.85	
3406	Darlehenszinsen	335'791.70		350'000		394'592.08	
343	Liegenschaftenaufwand Finanzvermögen	43'597.45		52'400		39'389.90	
3431	Nicht baulicher Unterhalt Liegenschaften FV	41'386.45		50'000		37'013.55	
3439	Übriger Liegenschaftsaufwand FV	2'211.00		2'400		2'376.35	
349	Verschiedener Finanzaufwand	205'728.50		200'000		185'418.35	
3499	Übriger Finanzaufwand	205'728.50		200'000		185'418.35	
35	Einlagen in Fonds und Spezialfinanzierungen	51'873.26		132'800		107'162.63	
351	Einlagen in Fonds und Spezialfinanzierungen im Eigenkapital	51'873.26		132'800		107'162.63	
3510	Einlagen in Spezialfinanzierungen EK	51'873.26		132'800		107'162.63	

Konto	Erfolgsrechnung Sachgruppengliederung ER	Rechnung 2023		Budget 2023		Rechnung 2022	
		Aufwand	Ertrag	Aufwand	Ertrag	Aufwand	Ertrag
36	Transferaufwand	17'845'410.21		17'218'900		16'315'406.39	
360	Ertragsanteile an Dritte	178'504.70		240'000		221'779.50	
3602	Ertragsanteile an Gemeinden und Gemeindezweckverbände	178'504.70		240'000		221'779.50	
361	Entschädigungen an Gemeinwesen	590'136.86		649'500		612'272.55	
3611	Entschädigungen an Kantone und Konkordate	15'042.10		34'000		24'530.60	
3612	Entschädigungen an Gemeinden und Gemeindezweckverbände	575'094.76		615'500		587'741.95	
362	Finanz- und Lastenausgleich	893'456.00		867'000		882'678.00	
3621	Finanzausgleichsbeiträge an Kanton	893'456.00		867'000		882'678.00	
363	Beiträge an Gemeinwesen und Dritte	12'979'122.05		12'912'400		12'260'268.49	
3631	Beiträge an Kantone und Konkordate	6'180'248.40		6'067'000		5'395'338.20	
3632	Beiträge an Gemeinden und Gemeindezweckverbände	1'932'108.50		2'007'500		1'922'300.91	
3634	Beiträge an öffentliche Unternehmungen	2'517'162.85		2'413'500		2'619'051.70	
3635	Beiträge an private Unternehmungen	260'494.45		282'400		257'919.25	
3636	Beiträge an private Organisationen ohne Erwerbszweck	1'131'096.20		1'120'000		1'038'897.50	
3637	Beiträge an private Haushalte	958'011.65		1'022'000		1'026'760.93	
366	Abschreibungen Investitionsbeiträge	3'204'190.60		2'550'000		2'338'407.85	
3660	Planmässige Abschreibung Investitionsbeiträge	3'204'190.60		2'550'000		2'338'407.85	
39	Interne Verrechnungen	158'330.00		127'200		209'324.50	
391	Dienstleistungen	158'330.00		127'200		209'324.50	
3910	Interne Verrechnung von Dienstleistungen	158'330.00		127'200		209'324.50	
4	Ertrag		57'476'373.81		43'003'200		46'153'534.08
40	Fiskalertrag		45'071'803.17		32'095'000		33'761'330.17
400	Direkte Steuern natürliche Personen		25'168'427.04		21'310'000		22'240'550.75
4000	Einkommenssteuern natürliche Personen		18'577'240.60		16'400'000		17'948'747.68
4001	Vermögenssteuern natürliche Personen		3'195'940.90		2'800'000		2'945'321.05
4002	Quellensteuern natürliche Personen		3'284'076.69		2'000'000		1'235'025.62
4008	Personensteuern		111'168.85		110'000		111'456.40
401	Direkte Steuern juristische Personen		14'960'045.78		7'250'000		7'335'950.82
4010	Gewinnsteuern juristische Personen		12'880'905.73		5'200'000		4'865'414.02
4011	Kapitalsteuern juristische Personen		2'079'140.05		2'050'000		2'470'536.80
402	Übrige Direkte Steuern		4'878'090.35		3'480'000		4'127'813.60
4021	Grundsteuern		3'974'895.05		2'860'000		3'061'410.70
4022	Vermögensgewinnsteuern		803'555.60		520'000		974'133.95
4024	Erbschafts- und Schenkungssteuern		99'639.70		100'000		92'268.95
403	Besitz- und Aufwandsteuern		65'240.00		55'000		57'015.00
4033	Hundsteuer		65'240.00		55'000		57'015.00
41	Regalien und Konzessionen		601'892.29		605'000		639'439.35
412	Konzessionen		601'892.29		605'000		639'439.35
4120	Konzessionen		601'892.29		605'000		639'439.35
42	Entgelte		6'620'243.63		6'239'000		6'805'776.68
420	Ersatzabgaben		152'008.70		120'000		116'984.55
4200	Ersatzabgaben		152'008.70		120'000		116'984.55
421	Gebühren für Amtshandlungen		400'448.72		378'500		513'403.83
4210	Gebühren für Amtshandlungen		400'448.72		378'500		513'403.83
423	Schul- und Kursgelder		1'481.30				1'736.85
4231	Kursgelder		1'481.30				1'736.85
424	Benützungsgebühren und Dienstleistungen		5'388'856.22		5'205'000		5'440'021.47
4240	Benützungsgebühren und Dienstleistungen		5'388'856.22		5'205'000		5'440'021.47
425	Erlös aus Verkäufen		3'976.15		20'000		50'237.30
4250	Verkäufe		3'976.15		20'000		50'237.30
426	Rückerstattungen		288'504.25		175'500		244'929.45
4260	Rückerstattungen Dritter		288'504.25		175'500		244'929.45
427	Bussen		384'968.29		340'000		438'463.23
4270	Bussen		384'968.29		340'000		438'463.23
44	Finanzertrag		1'969'343.83		1'156'200		1'832'034.67
440	Zinsertrag		432'882.03		252'000		307'951.75
4401	Zinsen Forderungen und Kontokorrente		371'963.25		250'000		305'951.75
4402	Zinsen Finanzanlagen		60'918.78		2'000		2'000.00
441	Realisierte Gewinne FV		568'443.00		10'000		632'595.05
4411	Gewinn aus Verkäufen von Sachanlagen FV		550'875.00				614'670.00
4419	Übrige realisierte Gewinne aus Finanzvermögen		17'568.00		10'000		17'925.05
442	Beteiligungsertrag FV		311'268.65		275'000		283'907.67
4420	Dividenden		311'268.65		275'000		283'907.67
443	Liegenschaftenertrag FV		191'328.00		168'600		148'129.70
4430	Pacht- und Mietzinse Liegenschaften FV		98'559.85		98'600		98'809.85
4432	Vergütung für Benützungen Liegenschaften FV		58'968.15		41'000		18'414.05
4439	Übriger Liegenschaftenertrag FV		33'800.00		29'000		30'905.80
447	Liegenschaftenertrag VV		465'422.15		450'600		459'450.50
4470	Pacht- und Mietzinse Liegenschaften VV		224'628.05		200'600		179'727.10
4472	Vergütung für Benützungen Liegenschaften VV		240'794.10		250'000		279'723.40
45	Entnahmen aus Fonds und Spezialfinanzierungen		105'076.49		59'800		7'906.20
451	Entnahmen aus Fonds und Spezialfinanzierungen im Eigenkapital		105'076.49		59'800		7'906.20
4510	Entnahmen aus Spezialfinanzierungen des EK		105'076.49		59'800		7'906.20
46	Transferertrag		2'949'684.40		2'721'000		2'897'722.51
460	Ertragsanteile von Dritten		274'587.80		260'000		274'878.98
4601	Anteil an Kantonsbeiträgen und Konkordaten		47'663.60		40'000		42'569.58
4602	Anteil an Gemeindebeiträgen und Gemeindezweckverbänden		226'924.20		220'000		232'309.40

Konto	Erfolgsrechnung Sachgruppengliederung ER	Rechnung 2023		Budget 2023		Rechnung 2022	
		Aufwand	Ertrag	Aufwand	Ertrag	Aufwand	Ertrag
461	Entschädigungen von Gemeinwesen		92'342.50		52'500		65'483.55
4610	Entschädigungen vom Bund		5'550.00		5'500		5'550.00
4611	Entschädigungen von Kantonen und Konkordaten		27'694.40		22'000		12'865.05
4612	Entschädigungen von Gemeinden und Gemeindezweckverbänden		59'098.10		25'000		47'068.50
463	Beiträge von Gemeinwesen und Dritten		2'577'755.55		2'405'500		2'551'002.78
4630	Beiträge vom Bund				2'000		763.88
4631	Beiträge von Kantonen und Konkordaten		1'115'230.45		974'600		1'124'387.90
4632	Beiträge von Gemeinden und Gemeindezweckverbänden		1'162'643.05		1'162'400		1'115'594.00
4635	Beiträge von privaten Unternehmungen		293'382.05		260'000		303'757.00
4636	Beiträge von privaten Organisationen ohne Erwerbszweck		6'500.00		6'500		6'500.00
469	Verschiedener Transferertrag		4'998.55		3'000		6'357.20
4699	Rückverteilungen		4'998.55		3'000		6'357.20
49	Interne Verrechnungen		158'330.00		127'200		209'324.50
491	Dienstleistungen		158'330.00		127'200		209'324.50
4910	Interne Verrechnung von Dienstleistungen		158'330.00		127'200		209'324.50
	Total	45'251'323.20	57'476'373.81	44'357'900	43'003'200	42'801'014.30	46'153'534.08
	Netto Aufwand				1'354'700		
	Netto Ertrag	12'225'050.61				3'352'519.78	
	Gesamttotal	57'476'373.81	57'476'373.81	44'357'900	44'357'900	46'153'534.08	46'153'534.08

Konto	Investitionsrechnung Funktionale Gliederung IR	Rechnung 2023		Budget 2023		Rechnung 2022	
		Ausgaben	Einnahmen	Ausgaben	Einnahmen	Ausgaben	Einnahmen
0	Allgemeine Verwaltung	236'110.60		250'000		32'482.30	
02	Allgemeine Dienste	236'110.60		250'000		32'482.30	
029	Verwaltungsliegenschaften	236'110.60		250'000		32'482.30	
0290	Verwaltungsliegenschaften	236'110.60		250'000		32'482.30	
0290.5040.01	Investitionen Verwaltungsgebäude	236'110.60		250'000		32'482.30	
1	Öffentliche Ordnung und Sicherheit, Verteidigung	359'622.45		340'000			
11	Öffentliche Sicherheit	108'867.20		100'000			
111	Polizei	108'867.20		100'000			
1110	Regionalpolizei	108'867.20		100'000			
1110.5060.01	Mobilien, Maschinen, Fahrzeuge	108'867.20		100'000			
16	Verteidigung	250'755.25		240'000			
161	Schiesssportzentrum Riedertal	250'755.25		240'000			
1610	Schiesssportzentrum Riedertal	250'755.25		240'000			
1610.5060.01	Investitionen SSZ Riedertal	250'755.25		240'000			
2	Bildung	1'071'089.70		1'064'000		4'921'952.25	442'100.00
21	Obligatorische Schule	371'089.70		514'000		4'161'952.25	442'100.00
211	Basisstufe					2'554'354.55	405'000.00
2110	Basisstufe					2'554'354.55	405'000.00
2110.5040.02	Neubau Kindergarten Visp West					2'554'354.55	
2110.6310.01	Kantonsbeitrag Kindergärten						405'000.00
212	Primarstufe	199'469.20		314'000		657'488.85	
2120	Primarstufe	199'469.20		314'000		657'488.85	
2120.5040.01	Schulanlage Baumgärten					259'307.40	
2120.5040.02	Sepp Blatter Schulhaus	49'526.20		100'000		159'814.50	
2120.5040.04	Schulhaus Sand Süd					110'004.60	
2120.5040.06	Schulanlage Eyholz	44'957.70		100'000			
2120.5060.01	Mobilien, Maschinen, Informatisierung ICT	104'985.30		114'000		128'362.35	
213	Sekundarstufe I	171'620.50		200'000		309'706.95	37'100.00
2130	Sekundarstufe I	171'620.50		200'000		309'706.95	37'100.00
2130.5040.01	Schulanlage Sand Nord	171'620.50		200'000		201'235.45	
2130.5060.01	Mobilien, Maschinen, Informatisierung ICT					108'471.50	
2130.6310.01	Kantonsbeitrag Schulhaus Sand Nord						37'100.00
219	Schulleitung und Schulverwaltung					640'401.90	
2190	Schulleitung und Schulverwaltung					640'401.90	
2190.5040.01	Informatisierung Visper Schulen / WLAN					640'401.90	
23	Berufliche Grundbildung	700'000.00		550'000		760'000.00	
230	Berufliche Grundbildung	700'000.00		550'000		760'000.00	
2300	Berufliche Grundbildung	700'000.00		550'000		760'000.00	
2300.5610.01	Beteiligung Neue Berufsfachschule	700'000.00		550'000		760'000.00	

Konto	Investitionsrechnung Funktionale Gliederung IR	Rechnung 2023		Budget 2023		Rechnung 2022	
		Ausgaben	Einnahmen	Ausgaben	Einnahmen	Ausgaben	Einnahmen
3	Kultur, Sport und Freizeit, Kirche	3'304'081.00		3'910'000		1'451'812.02	
32	Kultur, übrige	2'162'563.25		2'250'000		444'451.57	
322	Konzert und Theater	2'162'563.25		2'250'000		444'451.57	
3220	Kultur- und Kongresszentrum La Poste	2'162'563.25		2'250'000		444'451.57	
3220.5040.01	Investitionen Gebäude La Poste	109'786.70		150'000		126'270.05	
3220.5040.02	Ersatz Bühnenmaschinerie	1'832'578.40		1'880'000			
3220.5060.01	Möbilen, Maschinen, Einrichtungen La Poste	220'198.15		220'000		318'181.52	
34	Sport und Freizeit	1'141'517.75		1'660'000		1'007'360.45	
341	Sport	87'088.55		385'000		160'498.75	
3410	Sport	4'700.00		300'000		134'088.90	
3410.5030.01	Investitionen Sportanlagen	4'700.00		300'000		134'088.90	
3415	Lonza Arena	82'388.55		85'000		26'409.85	
3415.5040.01	Eisssport- und Eventhalle Lonza Arena	82'388.55		85'000		26'409.85	
342	Freizeit	1'054'429.20		1'275'000		846'861.70	
3420	Freizeit	260'461.40		275'000			
3420.5060.01	Investitionen Kinderspielplätze	74'984.05		75'000			
3420.5060.03	Investitionen zentrale Freifläche Visp West	185'477.35		200'000			
3425	Schwimmbad / Camping Mühle	793'967.80		1'000'000		846'861.70	
3425.5040.01	Investitionen Schwimmbad / Camping	793'967.80		1'000'000		846'861.70	
4	Gesundheit	1'000'000.00		1'000'000		1'000'000.00	
41	Spitäler, Kranken- und Pflegeheime	1'000'000.00		1'000'000		1'000'000.00	
412	Alters-, Kranken- und Pflegeheime	1'000'000.00		1'000'000		1'000'000.00	
4120	Alters-, Kranken- und Pflegeheime	1'000'000.00		1'000'000		1'000'000.00	
4120.5640.01	Ersatz-Neubau Martinsheim	1'000'000.00		1'000'000		1'000'000.00	
5	Soziale Sicherheit					36'987.50	
52	Invalidität					36'987.50	
523	Invalidenheime					36'987.50	
5230	Invalidenheime					36'987.50	
5230.5610.01	Einrichtungen (Behinderte / Soziale)					36'987.50	
6	Verkehr und Nachrichtenübermittlung	5'784'016.85		1'690'000		2'398'283.15	400'000.00
61	Strassenverkehr	2'268'237.80		1'690'000		2'398'283.15	400'000.00
613	Kantonsstrassen	1'504'190.60		1'000'000		541'420.35	
6130	Kantonsstrassen	1'504'190.60		1'000'000		541'420.35	
6130.5610.01	Beteiligung Baukosten Kant. Strassennetz	1'504'190.60		1'000'000		541'420.35	
615	Gemeindestrassen	764'047.20		690'000		1'856'862.80	400'000.00
6150	Gemeindestrassen	635'693.90		630'000		924'526.35	
6150.5010.10	Sanierung Gemeindestrassennetz	379'548.05		290'000		418'664.55	
6150.5010.15	Sanierung Terbinerstrasse / Direktkosten	191'312.00		190'000		300'022.95	
6150.5010.50	Ausbau Beleuchtung Gemeindestrassen	49'908.55		50'000		205'838.85	
6150.5290.01	Planungsmandate Strassen	14'925.30		100'000			
6155	Parkplätze und Parkhäuser	128'353.30		60'000		932'336.45	400'000.00
6155.5010.01	Investitionen Parkplätze					194'638.80	
6155.5040.02	Parkhaus Bahnhof Süd	82'979.90				737'697.65	
6155.5040.04	Parkhaus La Poste	45'373.40		60'000			
6155.6350.01	Versicherungsleistung PH Bahnhof						400'000.00
62	Regional- und Agglomerationsverkehr	3'515'779.05					
621	Öffentliche Verkehrsinfrastruktur	3'515'779.05					
6210	Öffentliche Verkehrsinfrastruktur	3'515'779.05					
6210.5010.01	Erwerb Parz. Nr. 240 / Liegenschaft Mühle	3'515'779.05					
7	Umweltschutz und Raumordnung	2'227'805.75	1'574'476.20	3'380'000	2'424'500	3'510'664.90	2'495'430.40
71	Wasserversorgung	403'723.00	290'984.90	300'000	300'000	957'183.55	325'699.70
710	Wasserversorgung allgemein	403'723.00	290'984.90	300'000	300'000	957'183.55	325'699.70
7100	Wasserversorgung [Gemeindebetrieb]	403'723.00	290'984.90	300'000	300'000	957'183.55	325'699.70
7100.5030.01	Sanierung Trinkwasserleitungen	200'020.15		100'000		738'624.70	
7100.5030.10	Sanierung Wasserbauten	152'183.50		150'000		290'824.05	
7100.5030.15	Genereller Wasserplan und Qualitätssicherung	51'519.35		50'000			
7100.5620.01	Investitionsbeitrag Bergleitung Mund-Visp					-72'265.20	
7100.6310.01	Kantonsbeiträge						12'922.25
7100.6370.01	Anschlussgebühren Wasser		290'984.90		300'000		312'777.45
72	Abwasserentsorgung	803'252.30	795'903.50	760'000	700'000	463'714.50	978'105.25
720	Abwasserentsorgung allgemein	803'252.30	795'903.50	760'000	700'000	463'714.50	978'105.25
7200	Abwasserentsorgung [Gemeindebetrieb]	803'252.30	795'903.50	760'000	700'000	463'714.50	978'105.25
7200.5030.01	Sanierung Abwasserleitungen	101'042.60		170'000		40'000.00	
7200.5290.01	Generelles Entwässerungs-Projekt (GEP)	78'688.80		100'000		-127'937.90	
7200.5640.01	Kostenanteil Regional-ARA Visp	623'520.90		490'000		551'652.40	
7200.6370.01	Anschlussgebühren Abwasser		795'903.50		700'000		978'105.25
74	Verbauungen	823'267.75	469'463.25	1'410'000	1'124'500		-148'699.15
741	Gewässerverbauungen	792'212.25	469'463.25	1'010'000	864'500		-148'699.15
7410	Gewässerverbauungen	792'212.25	469'463.25	1'010'000	864'500		-148'699.15
7410.5020.01	Hochwasserschutz Vispa	755'193.20		910'000			
7410.5020.02	Sanierung Seewjinenkanal	37'019.05		100'000			
7410.6310.01	Kantonssubvention Hochwasserschutz Vispa		469'463.25		864'500		-148'699.15

Konto	Investitionsrechnung Funktionale Gliederung IR	Rechnung 2023		Budget 2023		Rechnung 2022	
		Ausgaben	Einnahmen	Ausgaben	Einnahmen	Ausgaben	Einnahmen
742	Lawinverbauungen	31'055.50		400'000	260'000		
7420	Lawinverbauungen	31'055.50		400'000	260'000		
7420.5030.01	Eyholzerchi - Optimierung Schutzprojekt	31'055.50		400'000			
7420.6310.01	Kantonsbeiträge Schutzprojekt				260'000		
79	Raumordnung	197'562.70	18'124.55	910'000	300'000	2'089'766.85	1'340'324.60
790	Raumordnung allgemein	197'562.70	18'124.55	910'000	300'000	2'089'766.85	1'340'324.60
7900	Raumordnung allgemein	168'422.90		400'000		300'288.00	
7900.5290.01	Raumplanung	218'795.10		150'000		100'870.45	
7900.5290.02	Planung Bildungscampus Sägematte	-50'372.20		250'000		199'417.55	
7905	Raumordnung Bahnhof Nord	29'139.80	18'124.55	510'000	300'000	1'789'478.85	1'340'324.60
7905.5290.01	Planung Bahnhof Nord	29'139.80		510'000		1'789'478.85	
7905.6310.01	Kantonsbeitrag Planung Bahnhof Nord		18'124.55		300'000		1'340'324.60
9	Finanzen und Steuern	1'794'783.40		1'800'000			92'328.40
96	Vermögens- und Schuldenverwaltung	1'794'783.40		1'800'000			92'328.40
963	Liegenschaften des Finanzvermögens	1'794'783.40		1'800'000			92'328.40
9630	Liegenschaften des Finanzvermögens	1'794'783.40		1'800'000			92'328.40
9630.5000.01	Bodenerwerbe Verwaltungsvermögen	1'794'783.40		1'800'000			92'328.40
9630.6000.01	Bodenverkäufe Verwaltungsvermögen						
	Total	15'777'509.75	1'574'476.20	13'434'000	2'424'500	13'352'182.12	3'429'858.80
	Netto Ausgaben		14'203'033.55		11'009'500		9'922'323.32
	Gesamttotal	15'777'509.75	15'777'509.75	13'434'000	13'434'000	13'352'182.12	13'352'182.12

Konto	Investitionsrechnung Sachgruppengliederung IR	Rechnung 2023		Budget 2023		Rechnung 2022	
		Ausgaben	Einnahmen	Ausgaben	Einnahmen	Ausgaben	Einnahmen
5	Investitionsausgaben	15'777'509.75		13'434'000		13'352'182.12	
50	Sachanlagen	11'658'621.45		9'284'000		8'572'558.12	
500	Grundstücke	1'794'783.40		1'800'000			
5000	Grundstücke	1'794'783.40		1'800'000			
501	Strassen / Verkehrswege	4'136'547.65		530'000		1'119'165.15	
5010	Strassen / Verkehrswege	4'136'547.65		530'000		1'119'165.15	
502	Wasserbau	792'212.25		1'010'000			
5020	Wasserbau	792'212.25		1'010'000			
503	Übriger Tiefbau	540'521.10		1'170'000		1'203'537.65	
5030	Übrige Tiefbauten allgemein	540'521.10		1'170'000		1'203'537.65	
504	Hochbauten	3'449'289.75		3'825'000		5'694'839.95	
5040	Hochbauten	3'449'289.75		3'825'000		5'694'839.95	
506	Mobilien	945'267.30		949'000		555'015.37	
5060	Mobilien	945'267.30		949'000		555'015.37	
52	Immaterielle Anlagen	291'176.80		1'110'000		1'961'828.95	
529	Übrige immaterielle Anlagen	291'176.80		1'110'000		1'961'828.95	
5290	Übrige immaterielle Anlagen	291'176.80		1'110'000		1'961'828.95	
56	Eigene Investitionsbeiträge	3'827'711.50		3'040'000		2'817'795.05	
561	Kantone und Konkordate	2'204'190.60		1'550'000		1'338'407.85	
5610	Investitionsbeiträge an Kantone und Konkordate	2'204'190.60		1'550'000		1'338'407.85	
562	Gemeinden und Gemeindezweckverbände					-72'265.20	
5620	Investitionsbeiträge an Gemeinden und Gemeindezweckverbände					-72'265.20	
564	Öffentliche Unternehmungen	1'623'520.90		1'490'000		1'551'652.40	
5640	Investitionsbeiträge an öffentliche Unternehmungen	1'623'520.90		1'490'000		1'551'652.40	
6	Investitionseinnahmen		1'574'476.20		2'424'500		3'429'858.80
60	Übertragung von Sachanlagen in das Finanzvermögen						92'328.40
600	Übertragung von Grundstücken						92'328.40
6000	Übertragung von Grundstücken ins Finanzvermögen						92'328.40
63	Investitionsbeiträge für eigene Rechnung		1'574'476.20		2'424'500		3'337'530.40
631	Kantone und Konkordate		487'587.80		1'424'500		1'646'647.70
6310	Investitionsbeiträge von Kantonen und Konkordaten		487'587.80		1'424'500		1'646'647.70
635	Private Unternehmungen						400'000.00
6350	Investitionsbeiträge von privaten Unternehmungen						400'000.00
637	Private Haushalte		1'086'888.40		1'000'000		1'290'882.70
6370	Investitionsbeiträge von privaten Haushalten		1'086'888.40		1'000'000		1'290'882.70
	Total	15'777'509.75	1'574'476.20	13'434'000	2'424'500	13'352'182.12	3'429'858.80
	Netto Ausgaben		14'203'033.55		11'009'500		9'922'323.32
	Gesamttotal	15'777'509.75	15'777'509.75	13'434'000	13'434'000	13'352'182.12	13'352'182.12

Bilanz per 31.12.2023

Konto	Bilanz Bilanzgliederung	Bestand per 01.01.2023	Veränderungen		Bestand per 31.12.2023
			Zuwachs	Abgang	
1	Aktiven	82'801'700.66	224'450'262.92	212'569'383.46	94'682'580.12
10	Finanzvermögen	42'128'686.66	208'672'753.17	200'552'657.11	50'248'782.72
100	Flüssige Mittel und kurzfristige Geldanlagen	8'605'740.25	142'639'660.95	138'013'671.15	13'231'730.05
1000	Kasse	10'425.70	224'396.70	216'894.95	17'927.45
1000.01	Kasse	10'425.70	175'854.70	168'352.95	17'927.45
1000.05	Kasse Polizei	0.00	48'542.00	48'542.00	0.00
1001	Post	2'492'099.32	53'817'775.42	47'162'882.84	9'146'991.90
1001.01	Postkonto Gemeinde	2'041'304.97	53'379'975.60	46'359'502.21	9'061'778.36
1001.02	Postkonto Regionalpolizei	450'794.35	437'799.82	803'380.63	85'213.54
1002	Bank	3'103'215.23	77'558'905.48	76'595'310.01	4'066'810.70
1002.01	Betriebskonto La Poste	161'888.65	834'357.43	835'311.59	160'934.49
1002.02	Konto Erwachsenenbildung	0.00	9'974.50	9'974.50	0.00
1002.10	Kontokorrent UBS AG	803'271.21	48'005'128.16	47'605'947.72	1'202'451.65
1002.11	Kontokorrent Credit Suisse	172'875.50	9'600'769.95	9'075'779.55	697'865.90
1002.12	Kontokorrent Raiffeisenbank Region Visp	414'196.94	11'677'889.68	11'476'007.95	616'078.67
1002.13	Kontokorrent Walliser Kantonalbank	1'504'576.50	7'430'665.35	7'592'288.70	1'342'953.15
1002.40	SK Männerchor Visp, Liquidation 2016	36'406.43	118.33		36'524.76
1002.50	Credit Suisse - SK für Mietkaution	10'000.00	2.08		10'002.08
1003	Kurzfristige Geldmarktanlagen	3'000'000.00	11'038'583.35	14'038'583.35	
1003.01	Festgeld CS bis 27.03.2023	3'000'000.00		3'000'000.00	0.00
1003.02	Festgeld UBS bis 28.07.2023	0.00	5'000'000.00	5'000'000.00	0.00
1003.03	Festgeld CS bis 27.11.2023	0.00	3'034'708.35	3'034'708.35	0.00
1003.04	Festgeld CS bis 27.12.2023	0.00	3'003'875.00	3'003'875.00	0.00
101	Forderungen	9'595'226.05	44'876'211.84	46'064'066.60	8'407'371.29
1010	Forderungen aus Lieferungen und Leistungen gegenüber Dritten	1'797'223.35	6'500'010.00	7'296'600.60	1'000'632.75
1010.01	Debitoren Gebühren	1'762'619.65	6'435'209.15	7'261'996.90	935'831.90
1010.02	Verrechnungssteuer	34'603.70	64'800.85	34'603.70	64'800.85
1012	Steuerforderungen	6'385'974.02	37'520'940.70	37'760'437.32	6'146'477.40
1012.18	Steuerforderungen 2006	0.00	-385.20	-385.20	0.00
1012.22	Steuerforderungen 2010	9'947.70	-670.00	-670.00	9'947.70
1012.23	Steuerforderungen 2011	580.30	263.10	843.40	0.00
1012.24	Steuerforderungen 2012	0.00	-106.65	-106.65	0.00
1012.25	Steuerforderungen 2013	319.65	669.20	104.80	884.05
1012.26	Steuerforderungen 2014	0.00	2'553.75	1'594.30	959.45
1012.27	Steuerforderungen 2015	203.60	12'130.10	1'516.10	10'817.60
1012.28	Steuerforderungen 2016	37'617.70	18'301.00	38'464.00	17'454.70
1012.29	Steuerforderungen 2017	80'040.75	28'875.90	67'832.55	41'084.10
1012.30	Steuerforderungen 2018	52'422.87	63'134.80	92'738.47	22'819.20
1012.31	Steuerforderungen 2019	76'263.45	102'942.65	93'114.25	86'091.85
1012.32	Steuerforderungen 2020	444'316.70	144'073.00	336'910.45	251'479.25
1012.33	Steuerforderungen 2021	1'546'678.35	5'877'875.80	6'851'370.75	573'183.40
1012.34	Steuerforderungen 2022	4'297'582.95	4'099'673.45	7'065'129.70	1'332'126.70
1012.35	Steuerforderungen 2023	0.00	27'171'609.80	23'141'980.40	4'029'629.40
1012.70	Wertberichtigung für Steuerforderungen	-160'000.00		70'000.00	-230'000.00
1014	Transferforderungen	1'412'028.68	855'261.14	1'007'028.68	1'260'261.14
1014.01	Staatsbeiträge und Subventionen	1'412'028.68	855'261.14	1'007'028.68	1'260'261.14
102	Kurzfristige Finanzanlagen		10'000'000.00		10'000'000.00
1022	Verzinsliche Anlagen		10'000'000.00		10'000'000.00
1022.02	Termingeldanlage RB 2021 bis 18.03.2024	0.00	10'000'000.00		10'000'000.00
104	Aktive Rechnungsabgrenzungen	6'474'919.36	11'156'880.38	6'474'919.36	11'156'880.38
1041	Sach- und übriger Betriebsaufwand	3'557.00	6'271.35	3'557.00	6'271.35
1041.01	TA Sach- und übriger Betriebsaufwand	3'557.00	6'271.35	3'557.00	6'271.35
1042	Steuern	5'170'450.00	9'260'580.00	5'170'450.00	9'260'580.00
1042.01	TA Steuern	5'170'450.00	9'260'580.00	5'170'450.00	9'260'580.00
1043	Transfers der Erfolgsrechnung	561'171.05	723'293.60	561'171.05	723'293.60
1043.01	TA Transfers der Erfolgsrechnung	561'171.05	723'293.60	561'171.05	723'293.60
1044	Finanzaufwand / Finanzertrag	66'510.90	80'972.05	66'510.90	80'972.05
1044.01	TA Finanzaufwand / Finanzertrag	66'510.90	80'972.05	66'510.90	80'972.05
1045	Übriger betrieblicher Ertrag	544'871.06	499'209.18	544'871.06	499'209.18
1045.01	TA übriger betrieblicher Ertrag	544'871.06	499'209.18	544'871.06	499'209.18
1046	Aktive Rechnungsabgrenzungen	128'359.35	586'554.20	128'359.35	586'554.20
1046.01	Investitionsrechnung	128'359.35	586'554.20	128'359.35	586'554.20
107	Langfristige Finanzanlagen	14'726'001.00		10'000'000.00	4'726'001.00
1070	Aktien und Anteilscheine	4'526'001.00			4'526'001.00
1070.01	Aktien VED Visp Energie Dienste AG	1'542'000.00			1'542'000.00
1070.02	Aktien FMV SA, Sion	430'000.00			430'000.00
1070.03	Aktien BioArk Visp AG	80'000.00			80'000.00
1070.21	Aktien EnAlpin AG	2'474'000.00			2'474'000.00
1070.40	Übrige Aktien	1.00			1.00
1071	Verzinsliche Anlagen	10'200'000.00		10'000'000.00	200'000.00
1071.01	Darlehen Visp Infra AG	200'000.00			200'000.00
1071.02	Termingeldanlage RB 2021 bis 18.03.2024	10'000'000.00		10'000'000.00	0.00
108	Sachanlagen FV	2'726'800.00			2'726'800.00
1080	Grundstücke FV	1'776'800.00			1'776'800.00
1080.01	Nicht überbaute Grundstücke	1'776'800.00			1'776'800.00
1084	Gebäude FV	950'000.00			950'000.00
1084.01	Dienstleistungsgebäude Bahnhof	950'000.00			950'000.00
14	Verwaltungsvermögen	40'673'014.00	15'777'509.75	12'016'726.35	44'433'797.40
140	Sachanlagen VV	36'179'012.00	12'360'831.15	8'448'047.75	40'091'795.40
1400	Grundstücke VV unüberbaut	1.00	1'794'783.40		1'794'784.40
1400.01	Grundstücke VV	1.00	1'794'783.40		1'794'784.40
1401	Strassen / Verkehrswege	3'245'001.00	4'136'547.65	738'547.65	6'643'001.00
1401.01	Sanierung Gemeindestrassen	2'156'000.00	620'768.60	277'768.60	2'499'000.00

Konto	Bilanz Bilanzgliederung	Bestand per 01.01.2023	Veränderungen		Bestand per 31.12.2023
			Zuwachs	Abgang	
1401.02	Fussgängerbeziehungen	1.00			1.00
1401.11	Sanierung Eymattstrasse	306'000.00		31'000.00	275'000.00
1401.12	Erschliessung Visp - West	783'000.00		78'000.00	705'000.00
1401.20	Verkehrsinfrastruktur Bahnhof Nord	0.00	3'515'779.05	351'779.05	3'164'000.00
1402	Wasserbau VV	517'001.00	792'212.25	587'212.25	722'001.00
1402.01	Hochwasserschutz Vispa	517'000.00	755'193.20	550'193.20	722'000.00
1402.02	Visperi / Grossgrundkanal / Kanäle	1.00	37'019.05	37'019.05	1.00
1403	Übrige Tiefbauten VV	4'333'002.00	1'242'730.80	1'583'730.80	3'992'002.00
1403.01	Wasserversorgung	3'841'000.00	403'723.00	686'723.00	3'558'000.00
1403.02	Abwasserentsorgung	275'000.00	803'252.30	824'252.30	254'000.00
1403.03	Erholungsraum und Spielplätze	121'000.00	4'700.00	12'700.00	113'000.00
1403.05	Sportplatz Mühle	1.00			1.00
1403.06	Investitionen Friedhof	53'000.00		53'000.00	0.00
1403.11	Glasfasernetz DANET OW AG	1.00			1.00
1403.12	Lawinenverbauungen und Felssicherungen	43'000.00	31'055.50	7'055.50	67'000.00
1404	Hochbauten VV	27'720'007.00	3'449'289.75	4'752'289.75	26'417'007.00
1404.01	Schulanlage im Sand	2'887'000.00	171'620.50	458'620.50	2'600'000.00
1404.02	Schulanlage Baumgärten	1'765'000.00		265'000.00	1'500'000.00
1404.03	Sepp Blatter Schulhaus	456'000.00	49'526.20	75'526.20	430'000.00
1404.04	Musik- und Turnhalle Müra	1.00			1.00
1404.05	Turn- und Spielhalle	1'220'000.00		183'000.00	1'037'000.00
1404.06	Schulanlage Eyholz	1.00	44'957.70	44'957.70	1.00
1404.10	Schulpavillons / Kindergärten	1'865'000.00		280'000.00	1'585'000.00
1404.21	Parkhaus Bahnhof	1'048'000.00	82'979.90	169'979.90	961'000.00
1404.22	Parkhaus Überbiel	1.00	45'373.40	45'373.40	1.00
1404.23	Parkanlage auf der Mauer	1.00			1.00
1404.31	Lonza Arena	12'266'000.00	82'388.55	1'852'388.55	10'496'000.00
1404.32	Schwimmbad / Camping Mühle	1'762'000.00	793'967.80	382'967.80	2'173'000.00
1404.33	Sportplatz Mühle / Garderobentrakt	1'249'000.00		187'000.00	1'062'000.00
1404.34	Regionales Schiesssportzentrum Riedertal	417'000.00		63'000.00	354'000.00
1404.41	Kultur- & Kongresszentrum La Poste	1'563'000.00	1'942'365.10	525'365.10	2'980'000.00
1404.42	Liegenschaft Rathaus	636'000.00	236'110.60	131'110.60	741'000.00
1404.43	Werkhofgebäude Litterna	1.00			1.00
1404.44	Feuerwehr- & Zivilschutzgebäude Litterna	1.00			1.00
1404.45	Regionaler Kommandoposten Zivilschutz	1.00			1.00
1404.46	Liegenschaft Hofji - Mediathek	147'000.00		22'000.00	125'000.00
1404.47	Einstellhalle Seewjinen	439'000.00		66'000.00	373'000.00
1406	Mobilien VV	364'000.00	945'267.30	786'267.30	523'000.00
1406.01	Mobilien, Einrichtungen, Fahrzeuge VV	196'000.00	725'069.15	553'069.15	368'000.00
1406.02	Mobilien, Einrichtungen La Poste	168'000.00	220'198.15	233'198.15	155'000.00
142	Immaterielle Anlagen VV	499'000.00	212'488.00	364'488.00	347'000.00
1429	Übrige immaterielle Anlagen VV	499'000.00	212'488.00	364'488.00	347'000.00
1429.01	Raumplanung	499'000.00	212'488.00	364'488.00	347'000.00
145	Beteiligungen, Grundkapitalien VV	3'995'002.00			3'995'002.00
1454	Beteiligungen an öffentlichen Unternehmungen	3'995'002.00			3'995'002.00
1454.01	Aktien Lonza Arena AG	1.00			1.00
1454.04	Beteiligung Visp Infra AG	3'995'000.00			3'995'000.00
1454.05	Beteiligung ValaisNET Holding AG	1.00			1.00
146	Investitionsbeiträge		3'204'190.60	3'204'190.60	
1461	Investitionsbeiträge an Kantone und Konkordate		2'204'190.60	2'204'190.60	
1461.01	Baukosten Kant. Strassennetz	0.00	1'504'190.60	1'504'190.60	0.00
1461.04	Neubau Neue Berufsfachschule	0.00	700'000.00	700'000.00	0.00
1464	Investitionsbeiträge an öffentliche Unternehmungen		1'000'000.00	1'000'000.00	
1464.01	Ersatz-Neubau Martinsheim	0.00	1'000'000.00	1'000'000.00	0.00
2	Passiven	82'801'700.66	76'782'399.44	64'901'519.98	94'682'580.12
20	Fremdkapital	41'032'837.11	59'318'367.19	59'609'335.11	40'741'869.19
200	Laufende Verbindlichkeiten	5'760'978.42	46'820'067.26	47'440'115.17	5'140'930.51
2000	Laufende Verbindlichkeiten aus Lieferungen und Leistungen von Dritten	5'724'571.99	46'819'948.93	47'440'115.17	5'104'405.75
2000.01	Kreditoren	5'724'571.99	41'972'097.03	42'592'263.27	5'104'405.75
2000.02	Kreditoren Pensionskasse	0.00	1'767'644.20	1'767'644.20	0.00
2000.03	Kreditoren AHV / ALV und Familienzulage	0.00	1'335'263.80	1'335'263.80	0.00
2000.04	Kreditoren SUVA	0.00	147'971.55	147'971.55	0.00
2000.05	Kreditoren Krankenkasse	0.00	64'330.55	64'330.55	0.00
2000.06	Kreditor Quellensteuern	0.00	7'264.20	7'264.20	0.00
2000.20	DL-Konto Löhne Kirche	0.00	294'402.55	294'402.55	0.00
2000.21	DL-Konto Löhne Friedhof	0.00	22'027.20	22'027.20	0.00
2000.50	Durchlaufkonto	0.00	153'260.70	153'260.70	0.00
2000.51	Abklärungs-OP	0.00	1'059.05	1'059.05	0.00
2000.52	Durchlaufkonto Steuern	0.00	932'544.60	932'544.60	0.00
2000.55	DL-Konto Kassa Polizei	0.00	122'083.50	122'083.50	0.00
2006	Depotgelder und Kautionen	36'406.43	118.33		36'524.76
2006.01	Männerchor Visp, Liquidation 2016	36'406.43	118.33		36'524.76
201	Kurzfristige Finanzverbindlichkeiten	3'000'000.00	3'049'133.35	3'049'133.35	3'000'000.00
2014	Kurzfristiger Anteil langfristiger Verbindlichkeiten	3'000'000.00	3'049'133.35	3'049'133.35	3'000'000.00
2014.21	Walliser Kantonalbank 2014 - 2024 (1.67%)	0.00	3'000'000.00		3'000'000.00
2014.42	Raiffeisenbank 2013 - 2023 (1.76%)	3'000'000.00	49'133.35	3'049'133.35	0.00
204	Passive Rechnungsabgrenzungen	5'833'404.24	6'162'484.23	5'833'404.24	6'162'484.23
2040	Personalaufwand	7'000.00		7'000.00	
2040.01	TP Personalaufwand	7'000.00		7'000.00	0.00
2041	Sach- und übriger Betriebsaufwand	25'000.00	44'200.00	25'000.00	44'200.00
2041.01	TP Sach- und übriger Betriebsaufwand	25'000.00	44'200.00	25'000.00	44'200.00
2042	Steuern	2'075'300.00	2'626'900.00	2'075'300.00	2'626'900.00
2042.01	TP Steuern	2'075'300.00	2'626'900.00	2'075'300.00	2'626'900.00
2043	Transfers der Erfolgsrechnung	1'876'277.25	1'863'789.45	1'876'277.25	1'863'789.45
2043.01	TP Transfers der Erfolgsrechnung	1'876'277.25	1'863'789.45	1'876'277.25	1'863'789.45
2044	Finanzaufwand / Finanzertrag		37'287.50		37'287.50
2044.01	TP Finanzaufwand / Finanzertrag	0.00	37'287.50		37'287.50
2045	Übriger betrieblicher Ertrag	35'684.14	26'207.28	35'684.14	26'207.28
2045.01	TP übriger betrieblicher Ertrag	35'684.14	26'207.28	35'684.14	26'207.28

Konto	Bilanz Bilanzgliederung	Bestand per 01.01.2023	Veränderungen		Bestand per 31.12.2023
			Zuwachs	Abgang	
2046	Passive Rechnungsabgrenzung Investitionsrechnung	1'814'142.85	1'564'100.00	1'814'142.85	1'564'100.00
2046.01	TP Investitionsrechnung	1'814'142.85	1'564'100.00	1'814'142.85	1'564'100.00
206	Langfristige Finanzverbindlichkeiten	26'000'000.00	3'286'682.35	3'286'682.35	26'000'000.00
2064	Darlehen, Schuldscheine	26'000'000.00	3'286'682.35	3'286'682.35	26'000'000.00
2064.21	Walliser Kantonalbank 2014 - 2024 (1.67%)	3'000'000.00	50'108.00	3'050'108.00	0.00
2064.22	Walliser Kantonalbank 2018 - 2027 (0.66%)	3'000'000.00	19'808.00	19'808.00	3'000'000.00
2064.23	Walliser Kantonalbank 2016 - 2028 (0.69%)	3'000'000.00	20'708.00	20'708.00	3'000'000.00
2064.43	Raiffeisenbank 2015 - 2026 (0.58%)	3'000'000.00	17'400.00	17'400.00	3'000'000.00
2064.44	Raiffeisenbank 2018 - 2033 (1.08%)	8'000'000.00	86'400.00	86'400.00	8'000'000.00
2064.45	Raiffeisenbank 2023 - 2032 (1.66%)	0.00	3'003'458.35	3'458.35	3'000'000.00
2064.61	PostFinance 2015 - 2025 (0.61%)	3'000'000.00	18'300.00	18'300.00	3'000'000.00
2064.62	PostFinance 2013 - 2028 (2.35%)	3'000'000.00	70'500.00	70'500.00	3'000'000.00
209	Verbindlichkeiten gegenüber Spezialfinanzierungen und Fonds im Fremdkapital	438'454.45			438'454.45
2091	Verbindlichkeiten gegenüber Fonds im FK	438'454.45			438'454.45
2091.01	Zivilschutzbauten	438'454.45			438'454.45
29	Eigenkapital	41'768'863.55	17'464'032.25	5'292'184.87	53'940'710.93
290	Spezialfinanzierungen im EK	3'704'427.21	1'886'461.86	1'939'665.09	3'651'223.98
2900	Spezialfinanzierungen im EK	3'704'427.21	1'886'461.86	1'939'665.09	3'651'223.98
2900.01	Verpflichtung SF Wasser - Rechnungsausgleich	1'245'479.50	51'873.26		1'297'352.76
2900.11	Verpflichtung SF Abwasser - Rechnungsausgleich	517'475.21	1'834'588.60	86'429.55	2'265'634.26
2900.12	Verpflichtung SF Abwasser - Anschlussgebühren	1'834'588.60		1'834'588.60	0.00
2900.21	Verpflichtung SF Abfall - Rechnungsausgleich	106'883.90		18'646.94	88'236.96
299	Bilanzüberschuss/-fehlbetrag	38'064'436.34	15'577'570.39	3'352'519.78	50'289'486.95
2990	Jahresergebnis	3'352'519.78	12'225'050.61	3'352'519.78	12'225'050.61
2990.01	Jahresergebnis	3'352'519.78	12'225'050.61	3'352'519.78	12'225'050.61
2999	Kumulierte Ergebnisse der Vorjahre	34'711'916.56	3'352'519.78		38'064'436.34
2999.01	Kumulierte Ergebnisse der Vorjahre	34'711'916.56	3'352'519.78		38'064'436.34

Bericht der Revisionsstelle zur Jahresrechnung 2023 an die Urversammlung der Gemeinde Visp

Prüfungsurteil

Wir haben die Jahresrechnung der Einwohnergemeinde Visp – bestehend aus der Bilanz zum 31. Dezember 2023, der Erfolgsrechnung, der Investitionsrechnung und der Geldflussrechnung für das dann endende Rechnungsjahr sowie dem Anhang – geprüft.

Nach unserer Beurteilung entspricht die beigefügte Jahresrechnung den gesetzlichen Bestimmungen (GemG und VFFHGem) und den entsprechenden Reglementen.

Grundlage für das Prüfungsurteil

Wir haben unsere Abschlussprüfung in Übereinstimmung mit Art. 83 bis 86 des Gemeindegesetzes des Kantons Wallis vom 5. Februar 2004 (GemG) und gemäss Art. 89 bis 93 der Verordnung betreffend die Führung des Finanzhaushaltes der Gemeinden vom 24. Februar 2021 (VFFHGem) und dem Schweizer Prüfungshinweis 60 *Prüfung und Berichterstattung des Abschlussprüfers einer Gemeinderechnung* durchgeführt. Unsere Verantwortlichkeiten nach diesen Vorschriften sind im Abschnitt „Verantwortlichkeiten des Abschlussprüfers für die Prüfung der Jahresrechnung“ unseres Berichts weitergehend beschrieben. Wir sind von der Einwohnergemeinde unabhängig in Übereinstimmung mit Art. 83 GemG sowie Art. 89 VFFHGem und den Anforderungen des Berufsstands und wir haben unsere sonstigen beruflichen Verhaltenspflichten in Übereinstimmung mit diesen Anforderungen erfüllt. Wir halten zudem fest, dass wir die gesetzlich vorgeschriebenen Bedingungen hinsichtlich der Befähigung nach Art. 90 VFFHGem erfüllen.

Wir sind der Auffassung, dass die von uns erlangten Prüfungsnachweise ausreichend und geeignet sind, um als eine Grundlage für unser Prüfungsurteil zu dienen.

Sonstige Informationen

Der Gemeinderat ist für die sonstigen Informationen verantwortlich. Die sonstigen Informationen umfassen die in der Publikation der Jahresrechnung enthaltenen Informationen, aber nicht die Jahresrechnung und unseren dazugehörigen Bericht.

Unser Prüfungsurteil zur Jahresrechnung erstreckt sich nicht auf die sonstigen Informationen und wir bringen keinerlei Form von Prüfungsschlussfolgerung hierzu zum Ausdruck.

Im Zusammenhang mit unserer Abschlussprüfung haben wir die Verantwortlichkeit, die sonstigen Informationen zu lesen und dabei zu würdigen, ob die sonstigen Informationen wesentliche Unstimmigkeiten zur Jahresrechnung oder unseren bei der Abschlussprüfung erlangten Kenntnissen aufweisen oder anderweitig wesentlich falsch dargestellt erscheinen.

Falls wir auf Grundlage der von uns durchgeführten Arbeiten den Schluss ziehen, dass eine wesentliche falsche Darstellung dieser sonstigen Informationen vorliegt, sind wir verpflichtet, über diese Tatsache zu berichten. Wir haben in diesem Zusammenhang nichts zu berichten.

Verantwortlichkeiten des Gemeinderates für die Jahresrechnung

Der Gemeinderat ist verantwortlich für die Aufstellung einer Jahresrechnung in Übereinstimmung mit Art. 74 ff. GemG sowie den Bestimmungen der VFFHGem und für die internen Kontrollen, die der Gemeinderat als notwendig feststellt, um die Aufstellung einer Jahresrechnung zu ermöglichen, die frei von wesentlichen falschen Darstellungen aufgrund von dolosen Handlungen oder Irrtümern ist.

Verantwortlichkeiten des Abschlussprüfers für die Prüfung der Jahresrechnung

Unsere Ziele sind, hinreichende Sicherheit darüber zu erlangen, ob die Jahresrechnung als Ganzes frei von wesentlichen falschen Darstellungen aufgrund von dolosen Handlungen oder Irrtümern

ist und einen Bericht abzugeben, der unser Prüfungsurteil beinhaltet. Hinreichende Sicherheit ist ein hohes Mass an Sicherheit, aber keine Garantie dafür, dass eine in Übereinstimmung mit gesetzlichen Bestimmungen (GemG und VFFHGem) und den entsprechenden Reglementen sowie dem Schweizer Prüfungshinweis 60 *Prüfung und Berichterstattung des Abschlussprüfers einer Gemeinderechnung* durchgeführte Abschlussprüfung eine wesentliche falsche Darstellung, falls eine solche vorliegt, stets aufdeckt. Falsche Darstellungen können aus dolosen Handlungen oder Irrtümern resultieren und werden als wesentlich gewürdigt, wenn von ihnen einzeln oder insgesamt vernünftigerweise erwartet werden könnte, dass sie die auf der Grundlage dieser Jahresrechnung getroffenen wirtschaftlichen Entscheidungen von Nutzern beeinflussen.

Als Teil einer Abschlussprüfung in Übereinstimmung mit dem schweizerischen Gesetz und dem PH 60 üben wir, während der gesamten Abschlussprüfung pflichtgemässes Ermessen aus und bewahren eine kritische Grundhaltung. Darüber hinaus:

- identifizieren und beurteilen wir die Risiken wesentlicher falscher Darstellungen in der Jahresrechnung aufgrund von dolosen Handlungen oder Irrtümern, planen und führen Prüfungshandlungen als Reaktion auf diese Risiken durch sowie erlangen Prüfungsnachweise, die ausreichend und geeignet sind, um als Grundlage für unser Prüfungsurteil zu dienen. Das Risiko, dass aus dolosen Handlungen resultierende wesentliche falsche Darstellungen nicht aufgedeckt werden, ist höher als ein aus Irrtümern resultierendes, da dolose Handlungen kollusives Zusammenwirken, Fälschungen, beabsichtigte Unvollständigkeiten, irreführende Darstellungen oder das Ausserkraftsetzen interner Kontrollen beinhalten können.
- gewinnen wir ein Verständnis von den für die Prüfung relevanten internen Kontrollen, um Prüfungshandlungen zu planen, die unter den gegebenen Umständen angemessen sind, jedoch nicht mit dem Ziel, ein Prüfungsurteil zur Wirksamkeit des internen Kontrollsystems der Gemeinde abzugeben.
- beurteilen wir die Angemessenheit der angewandten Rechnungslegungsmethoden sowie die Vertretbarkeit der dargestellten geschätzten Werte in der Rechnungslegung und damit zusammenhängenden Angaben.

Wir kommunizieren mit dem Gemeinderat, unter anderem über den geplanten Umfang und die geplante zeitliche Einteilung der Abschlussprüfung sowie über bedeutsame Prüfungsfeststellungen, einschliesslich etwaiger bedeutsamer Mängel im internen Kontrollsystem, die wir während unserer Abschlussprüfung identifizieren.

Bericht zu sonstigen gesetzlichen und anderen rechtlichen Anforderungen

In Übereinstimmung mit den gesetzlichen Bestimmungen (GemG und VFFHGem) und den entsprechenden Reglementen bestätigen wir, dass ein gemäss den Vorgaben des Gemeinderates ausgestaltetes Internes Kontrollsystem für die Aufstellung der Jahresrechnung existiert.

Im Rahmen unserer Prüfung halten wir ergänzend fest, dass

- die Bewertung der Beteiligungen und anderer Teile des Finanzvermögens angemessen ist;
- die Höhe der buchhalterischen Abschreibungen den Bestimmungen der VFFHGem entspricht;
- keine Netto-Verschuldung der Gemeinderechnung besteht;
- gemäss unserer Beurteilung die Gemeinde in der Lage ist, ihren Verpflichtungen nachzukommen;
- die Schlussbesprechung mit Vertretern des Gemeinderates stattgefunden hat.

Wir empfehlen, die vorliegende Jahresrechnung zu genehmigen.

Visp, 25. März 2024

Zenhäusern Treuhand AG
Adrian Amacker
Daniel Zenhäusern

Jahresrechnung 2023 – Anhang

1. Rechtsgrundlage

Die vorliegende Jahresrechnung der Gemeinde Visp basiert auf dem Gemeindegesetz (GemG) vom 5. Februar 2004 sowie der Verordnung betreffend die Führung des Finanzhaushaltes der Gemeinden (VFFHGem) vom 24. Februar 2021, gültig ab 1. März 2021.

Der Staatsrat hat am 20. Juni 2018 eine strategische Arbeitsgruppe ernannt mit dem Auftrag, die Regeln sowie den Zeitplan für die Einführung von HRM2 bei den Einwohner- und Bürgergemeinden zu erarbeiten. Dieser Zeitplan sieht bei allen Gemeinden die Einführung mit dem Budget 2022 vor.

2. Angewandtes Regelwerk HRM2 und Abweichungen

Die Rechnungslegung erfolgt seit der Jahresrechnung 2020 nach dem Harmonisierten Rechnungsmodell für die Kantone und Gemeinden (HRM2), herausgegeben am 25. Januar 2008 von der Konferenz der kantonalen Finanzdirektoren, sowie den Auslegungen des Schweizerischen Rechnungslegungsgremiums für den öffentlichen Sektor (SRS-CSPCP). Die 20 Fachempfehlungen stellen Mindeststandards dar, welche alle öffentlichen Gemeinwesen erfüllen sollten. Je nach Fachempfehlung schlägt HRM2 verschiedene Auswahlmöglichkeiten in Bezug auf die Verbuchung und Präsentation vor.

Die Gemeinde Visp positioniert sich zu den Fachempfehlungen (FE) mit spezifischen Wahlmöglichkeiten und Abweichungen wie folgt:

FE 02 Grundsätze ordnungsgemässer Rechnungslegung

- Erläuterungen zu den wesentlichen Konten der Erfolgsrechnung, der Investitionsrechnung und der Bilanz sind in der einleitenden Botschaft der Broschüre der Rechnung zu finden.

FE 05 Aktive und passive Rechnungsabgrenzung

- Der festgelegte Grenzwert, ab welchem Rechnungsabgrenzungen vorgenommen werden, beträgt Fr. 1'000.-.

FE 06 Wertberichtigungen

- Das Finanzvermögen wird wertberichtigt, sofern eine dauerhafte Wertminderung absehbar ist.

FE 07 Steuererträge

- Steuererträge werden nach dem Steuerabgrenzungs-Prinzip verbucht.

FE 08 Spezialfinanzierungen und Vorfinanzierungen

- Vorfinanzierungen sind nicht zulässig.
- Die Ergebnisse der Aufgaben betreffend Spezialfinanzierungen werden über die Konten 35 oder 45 in die Bilanz übertragen.

FE 10 Investitionsrechnung

- Die Aktivierung von Investitionen erfolgt gemäss Option 1, d. h. in der Bilanz werden die Nettoinvestitionen aktiviert.

FE 12 Anlagegüter und Anlagebuchhaltung

- Die Aktivierungsgrenze für eigene Investitionen liegt bei Fr. 100'000.– pro Objekt oder Projekt.
- Die Abschreibungen erfolgen ab Arbeitsbeginn.
- Der Abschreibungssatz wird auf dem Buchwert per 01.01., zuzüglich der Nettoinvestitionen des laufenden Rechnungsjahres, angewandt.
- Es wird die degressive Abschreibungsmethode angewandt.
- Zusätzliche Abschreibungen sind nicht zulässig.
- Der Gemeinderat hat an seiner Sitzung vom 13.10.2020 folgende Abschreibungssätze für den Zeitraum 2020–2024 festgelegt:

Anlagekategorie	Nutzungsdauer	Abschreibungs- spanne	Abschreibungs- satz (2020-2024)
Tiefbauten	40 - 60 Jahre	7% - 10%	10%
Hochbauten	25 - 50 Jahre	8% - 15%	15%
Möbilien, Maschinen, Einrichtungen	4 - 10 Jahre	35% - 60%	60%
übrige immaterielle Anlagen VV	5 Jahre	50%	50%
Investitionsbeiträge	1 - 40 Jahre	10% - 100%	100%

FE 14 Geldflussrechnung

- Für die Ermittlung des Geldflusses aus operativer Tätigkeit wird die indirekte Methode verwendet.

FE 16 Anhang zur Jahresrechnung

- Der Beteiligungs- und der Anlagespiegel werden anhand der Vorlagen vom Kanton Wallis erstellt. Daraus ergeben sich wesentliche informelle Abweichungen zur Fachempfehlung.

FE 17 Finanzpolitische Zielgrössen und Instrumente

- Der Gemeinderat hat an seiner Sitzung vom 08.03.2022 beschlossen, auf das Instrument der finanzpolitischen Reserve zu verzichten.
- Sowohl die Konferenz der kantonalen Finanzdirectorinnen und Finanzdirektoren als auch die Arbeitsgruppe HRM2 für die Walliser Gemeinden können verstehen, dass die Finanzpolitik unter gewissen Umständen die Jahresrechnung beeinflussen will oder sogar muss, insbesondere zur Glättung der Ergebnisse. Sie können daher nachvollziehen, dass die öffentlichen Gemeinwesen zu diesem Zweck entsprechende Buchungen vornehmen wollen, obwohl sie grundsätzlich von solchen abraten.
- Solche Buchungen widersprechen einer den tatsächlichen Verhältnissen entsprechende Darstellung der Finanzlage – Verletzung des Grundsatzes von True and Fair View (ein Hauptziel von HRM2).

FF 18 Finanzkennzahlen

- Die von der Konferenz der kantonalen Finanzdirektoren empfohlenen Kennzahlen der 1. und 2. Priorität werden in der einleitenden Botschaft präsentiert. Die Definitionen und die Berechnungsart sind im Anhang C des Handbuchs „Harmonisiertes Rechnungslegungsmodell für die Kantone und Gemeinden“ zu finden.

FE 19 Vorgehen beim Übergang zum HRM2 (2020)

- Das Finanzvermögen ist in der Bilanz mit seinem Buchwert erfasst.
- Es wird keine Neubewertung des Finanzvermögens vorgenommen.
- Die Aufwertung des Verwaltungsvermögens ist nicht gestattet.

3. Finanzhaushaltsgrundsätze

Die Haushaltsführung richtet sich nach den Grundsätzen der Gesetzmässigkeit, des Haushaltsgleichgewichts auf Zeit, der Sparsamkeit, der Dringlichkeit, der Wirtschaftlichkeit, des Verursacherprinzips, der Vorteilsabgeltung, des Verbots der Zweckbindung von Hauptsteuern, der Wirkungsorientierung, der Verursacherfinanzierung und der finanziellen Transparenz.

4. Buchführungsgrundsätze

Die Buchführung erfasst chronologisch und systematisch die Geschäftsvorfälle gegen aussen sowie die internen Verrechnungen. Die Buchführung richtet sich nach den Grundsätzen der Jährlichkeit, der Spezifikation und der Vollständigkeit.

5. Rechnungslegungsgrundsätze

Die Rechnungslegung gibt ein Bild des Finanzhaushalts, welches möglichst weitgehend der tatsächlichen Vermögens-, Finanz- und Ertragslage entspricht. Die Rechnungslegung richtet sich nach den Grundsätzen der Vergleichbarkeit, der Bruttodarstellung, der Periodenabgrenzung, der Fortführung, der Wesentlichkeit, der Verständlichkeit, der Periodengerechtigkeit, der Zuverlässigkeit und der Stetigkeit.

6. Grundsätze zur Bilanzierung und Bewertung

Das Finanzvermögen umfasst jene Vermögenswerte, die ohne Beeinträchtigung der Erfüllung öffentlicher Aufgaben veräussert werden können. Anlässlich der Umstellung auf HRM2 wurde das Finanzvermögen zum Buchwert erfasst. Eine spätere Neubewertung zum Verkehrswert mittels eines Berichts eines im Sinne des Obligationenrechts besonders befähigten Revisors ist frühestens 5 Jahre nach Inkrafttreten der Verordnung betreffend die Führung des Finanzhaushaltes der Gemeinden (VFFHGem) möglich. Das Finanzvermögen wird abgeschrieben, wenn Verluste oder Wertminderungen festgestellt werden. Im Falle eines unentgeltlichen Erwerbs einer Anlage ist diese zum Verkehrswert zu bewerten.

Das Verwaltungsvermögen umfasst jene Vermögenswerte, die unmittelbar und auf längere Zeit der Erfüllung öffentlicher Aufgaben dienen und über die Investitionsrechnung aktiviert werden. Die Aktivierungsgrenze für eigene Investitionen beträgt Fr. 100'000.– pro Objekt oder Projekt. Anlagen im Verwaltungsvermögen werden zu Anschaffungs- bzw. Erstellungskosten bilanziert. Die Sachanlagen des Verwaltungsvermögens, die durch Nutzung einer Wertverminderung unterliegen, werden je Anlagekategorie auf dem Restbuchwert abgeschrieben.

Die nachfolgenden Tabellen legen Folgendes offen:

- Eigenkapitalnachweis
- Rückstellungsspiegel
- Beteiligungsspiegel
- Gewährleistungsspiegel
- Anlagespiegel

Eigenkapitalnachweis

in CHF	Saldo am 01.01.	Einlage	Entnahme	Saldo am 31.12.
29 Eigenkapital	41'768'863.55	17'464'032.25	5'292'184.87	53'940'710.93
290 Spezialfinanzierung im EK	3'704'427.21	1'886'461.86	1'939'665.09	3'651'223.98
291 Fonds im EK	0.00	0.00	0.00	0.00
294 Finanzpolitische Reserven	0.00	0.00	0.00	0.00
296 Neubewertungsreserve Finanzvermögen	0.00	0.00	0.00	0.00
299 Bilanzüberschuss / -fehlbetrag	38'064'436.34	15'577'570.39	3'352'519.78	50'289'486.95

Rückstellungsspiegel

[illegible]

Beteiligungsspiegel

in Fr.	Anzahl Titel	Anteil Gemeinde in %	Nominal- wert Total	Rendite in Fr.	Buchwert am 01.01.	Buchwert am 31.12.
Institut des öffentlichen Rechts						
Aktiengesellschaft						
BioArk Visp AG	80	80.00%	80'000	0.00	80'000	80'000
Lonza Arena AG	100	100.00%	100'000	0.00	1.00	1.00
VED Visp Energie Dienste AG	15'420	51.40%	1'542'000	185'040	1'542'000	1'542'000
Visp Infra AG	3'995	65.00%	3'995'000	0.00	0.00	3'995'000
Stiftung						
Stiftung Burgenerhaus Altersheim Martinsheim	1	51.55% 50.98%	500'000 10'610'000	0.00 0.00	0.00 0.00	0.00 0.00
Genossenschaft						
Schwimmbadgenossenschaft Visp	1004	51.91%	1'004	0.00	0.00	0.00
Verschiedene						

Gewährleistungsspiegel

in CHF	Saldo am 01.01.	Saldo am 31.12.	Differenz
Genossenschaft Gesamtmodernisierung Visp-Baltschieder-Raron	457'000	457'000	0
Canal 9 / Kanal 9	0	325'000	325'000
Total	457'000	782'000	325'000

Anlagespiegel

Konto Nr.	Bezeichnung	Saldo am 01.01.	Zugänge	Abgänge	Saldo am 31.12.	Abschreibungen	Situation nach Abschreibungen	Minimale oblig. Abschreibung
	Verwaltungsvermögen (VV)							
1400	Grundstücke	1.00	1'794'783.40	0.00	1'794'784.40	0.00	1'794'784.40	0%
1401	Strassen / Verkehrswege	3'245'001.00	4'136'547.65	0.00	7'381'548.65	738'547.65	6'643'001.00	7%
1402	Wasserbau	517'001.00	792'212.25	469'463.25	839'750.00	117'749.00	722'001.00	7%
1403	Übrige Tiefbauten	4'333'002.00	1'242'730.80	1'086'888.40	4'488'844.40	496'842.40	3'992'002.00	7%
1404	Hochbauten	27'720'007.00	3'449'289.75	0.00	31'169'296.75	4'752'289.75	26'417'007.00	8%
1405	Waldungen / Alpen	0.00	0.00	0.00	0.00	0.00	0.00	0%
1406	Mobilien	364'000.00	945'267.30	0.00	1'309'267.30	786'267.30	523'000.00	35%
1409	Übrige Sachanlagen	0.00	0.00	0.00	0.00	0.00	0.00	50%
1420	Software	0.00	0.00	0.00	0.00	0.00	0.00	50%
1421	Lizenzen, Nutzungsrechte, Markenrechte	0.00	0.00	0.00	0.00	0.00	0.00	50%
1429	Übrige immaterielle Anlagen	499'000.00	212'488.00	18'124.55	693'363.45	346'363.45	347'000.00	50%
144X	Darlehen	0.00	0.00	0.00	0.00	0.00	0.00	Gemäss Risiko
145X	Beteiligungen, Grundkapitalien	3'995'002.00	0.00	0.00	3'995'002.00	0.00	3'995'002.00	Gemäss Risiko
146X	Investitionsbeiträge	0.00	3'204'190.60	0.00	3'204'190.60	3'204'190.60	0.00	10%
Total	Verwaltungsvermögen	40'673'014.00	15'777'509.75	1'574'476.20	54'876'047.55	10'442'250.15	44'433'797.40	

Protokoll der Urversammlung
vom 28. November 2023

1. Begrüssung und
Wahl der Stimmenzähler

Gemeindepräsident Niklaus Furger eröffnet um 19 Uhr die Urversammlung, welche im Foyer des Kultur- und Kongresszentrums La Poste durchgeführt wird. Er heisst alle Bürgerinnen und Bürger herzlich willkommen. Der vollzählig anwesende Gemeinderat nimmt zusammen mit dem nicht stimmberechtigten Gemeindeschreiber Andreas Seitz sowie mit dem Finanzverwalter Aldo Karlen seinen Platz in der ersten Reihe ein.

Niklaus Furger stellt fest, dass die Urversammlung form- und fristgerecht 20 Tage im Voraus einberufen wurde. Die einschlägigen Unterlagen zu den vorgeschlagenen Geschäften wurden vorgängig in der vaz publiziert und lagen bei der Gemeinde zur Einsicht auf.

Die Herren Alex Zurbriggen (Sektor Süd inklusive Gemeinderat) und Damian In-Albon (Sektor Nord) werden als Stimmenzähler vorgeschlagen. Die Anwesenden stimmen diesem Vorschlag per Akklamation zu.

Die damit für die vorgeschlagenen Geschäfte beschlussfähige Urversammlung schreitet zur Behandlung der folgenden traktandierten Geschäfte:

2. Protokoll der Urversammlung
vom 30. Mai 2023: Genehmigung

Die Urversammlung genehmigt das von Gemeindeschreiber Andreas Seitz verfasste Pro-

tokoll ohne Einwände. Gemeindepräsident Niklaus Furger erklärt das Protokoll der letzten Urversammlung für genehmigt und dankt dem Gemeindeschreiber für dessen Verfassung.

3. Budget 2024: Beschlussfassung
Finanzplanung 2025–2028:
Kenntnisnahme

3.1 Präsentation des Budgets 2024

Gemeindepräsident Niklaus Furger präsentiert das Budget 2024. Das Budget sieht bei der Erfolgsrechnung einen Aufwandüberschuss von Fr. 0.886 Mio. vor. Dieser Aufwandüberschuss ist primär bedingt durch die budgetierten hohen ordentlichen Abschreibungen von Fr. 9.532 Mio. Darüber hinaus fällt ins Gewicht, dass die Lonza AG voraussichtlich auch im Jahr 2024 noch keine Gewinnsteuern bezahlen wird. Aufgrund des sehr hohen Investitionsvolumens der Lonza AG wird erwartet, dass sich die Investitionen mittelfristig in profitablen Wachstum niederschlagen werden und dass damit einhergehend auch wieder Gewinnsteuern bezahlt werden. Das Budget 2024 weist einen Cashflow von Fr. 8.541 Mio. auf. Dieser liegt immer noch merklich unter dem Durchschnitt der letzten 10 Jahre.

Bei der Investitionsrechnung sieht das Budget 2024 ein weiterhin hohes Investitionsvolumen von brutto Fr. 11.335 Mio. (netto Fr. 9.542 Mio.) vor. Bei einem budgetierten Cashflow von Fr. 8.541 Mio. resultiert damit ein Finanzierungsfehlbetrag von Fr. 1.001 Mio. Niklaus Furger weist darauf hin, dass der Gemeinderat weiterhin die notwendigen Investitionen in die Basis-

Infrastruktur vornehmen will und dass die Finanzlage der Gemeinde Visp nach wie vor als sehr gesund bezeichnet werden kann.

3.2 Präsentation Finanzplanung 2025–2028

Die Planungsperiode 2025–2028 weist grundsätzlich eine gute Ertragslage und damit verbunden auch solide Selbstfinanzierungsmargen (Cashflows) auf. In planerischer Hinsicht wurden in der Finanzplanung die voraussichtlich höheren Gewinnsteuern bei den juristischen Personen sowie die geplanten hohen Entwicklungsinvestitionen im Bereich der Quartierpläne Bahnhof Nord und Sägematte abgebildet.

Im Übrigen wird zu Händen des Protokolls vollumfänglich auf das in der Sonderausgabe der vaz vom 17. November 2023 im Detail präsentierte sowie auf das vor der Urversammlung vollständig aufgelegte Budget 2024 verwiesen.

3.3 Diskussion und Beratung Budget 2024

Es werden keine Fragen und Wortmeldungen verzeichnet, weshalb zur Abstimmung über das Budget 2024 geschritten wird.

3.4 Abstimmung über das Budget 2024

Der Antrag auf Genehmigung des Budgets wird mit 96 Ja-Stimmen einstimmig angenommen. Damit genehmigt die Urversammlung das Budget 2024 mit einem Gesamtergebnis in der Erfolgsrechnung von Fr. -885'500.–, einem Cashflow von Fr. 8.541 Mio., Nettoinvestitionen von Fr. 9.542 Mio. und einem Finanzierungsfehlbetrag von Fr. 1.001 Mio.

4. Bau- und Zonenreglement Gemeinde Visp – Löschung Art. 27 BZR: Beschlussfassung

Überblick

Gemeindepräsident Niklaus Furger erteilt dem für dieses Geschäft zuständigen Gemeinderat Philipp Teyssie das Wort. Dieser erläutert die aktuell geltende Regelung nach Art. 27 BZR (Bau- und Zonenreglement der Gemeinde Visp) sowie die Regelung gemäss kantonalen Baugesetzgebung, welche weniger strikt ist als jene im Bau- und Zonenreglement der Gemeinde. Zusammenfassend wird festgestellt, dass Art. 27 des kommunalen BZR die Dachausbauten (Dach- und Attikageschosse) regelt. Die kantonale Baugesetzgebung wurde zwischenzeitlich angepasst. Insbesondere lässt es Art. 16 kBauG i.V.m. Art. 12 kBauV zu, dass Attikageschosse lediglich bei mindestens einer ganzen Fassade gegenüber dem darunter liegenden Vollgeschoss um 2.5 m zurückgesetzt werden müssen, während die aktuell geltende Regelung von Art. 27 BZR verlangt, dass die Fassaden der Attikageschosse ringsum zurückzustehen haben. Dieser Widerspruch soll als vorgezogene Teilrevision bereinigt werden, indem Art. 27 BZR ersatzlos gestrichen wird. Dadurch kommt die kantonale Regelung zur Anwendung.

Antrag des Gemeinderats

Der Gemeinderat stellt der Urversammlung Antrag wie folgt:

Der Gemeinderat beantragt der Urversammlung vom 28. November 2023, die Löschung des Artikels 27 BZR („Dachausbauten“) als Teilrevision des Bau- und Zonenreglements der Gemeinde Visp zu genehmigen.

Diskussion

Hans-Martin Lehmann wirft sinngemäss und im Wesentlichen die Frage auf, ob Art. 27 BZR geändert werden müsse, zumal die geltende Regelung ästhetisch besser sei. Gemeinderat Philipp Teyssie erläutert, dass die Änderung auf freiwilliger Basis beantragt wird, da die Gemeinde Visp in dieser Frage einen liberalen Ansatz vertritt.

Beschluss der Urversammlung

Die Urversammlung stimmt dem Antrag des Gemeinderates mit 78 Ja-Stimmen, 12 Nein-Stimmen und bei 6 Enthaltungen zu. Die Teilrevision des Bau- und Zonenreglements durch ersatzlose Streichung des Artikels 27 BZR („Dachausbauten“) wird angenommen.

5. Anpassung Statuten Zweckverband „Regionale Wasserversorgung-Südrampe“: Beschlussfassung

Überblick

Gemeindepräsident Niklaus Furger übergibt das Wort an den zuständigen Ressortvorsteher

Gemeinderat Rolet Gruber. Dieser legt dar, dass die fraglichen Statuten des Zweckverbandes an der Urversammlung vom 25. Mai 2021 angenommen worden sind. Im Rahmen der erforderlichen Homologation der Statuten durch den Kanton verlangte die Dienststelle für innere und kommunale Angelegenheiten verschiedene kleinere Anpassungen, welche grösstenteils formeller Natur sind. Der Gemeinderat stellt Antrag auf Genehmigung der Anpassung dieser Statuten in dem von Gemeinderat Rolet Gruber dargelegten Sinne.

Beschluss der Urversammlung

Die Urversammlung stimmt dem Antrag des Gemeinderates mit 100 Ja-Stimmen einstimmig zu. Die Anpassung der Statuten des Zweckverbandes „Regionale Wasserversorgung Südrampe“ wird angenommen.

6. Gemeindeinformationen

Gemeindepräsident Niklaus Furger informiert über wichtige aktuelle Entwicklungen in der Gemeinde.

Abstimmung Fusion Baltschieder/Eggerberg/Visp

Wenige Tage vor der Urversammlung haben die kommunalen Abstimmungen über die Fusion von Visp mit Baltschieder und Eggerberg stattgefunden. Visp stimmte der Fusion mit 78% zu, Eggerberg mit 91% und Baltschieder mit 54%. Gemeindepräsident Niklaus Furger dankt der Bevölkerung für das grosse Vertrauen, welches sich in der sehr hohen Zustimmung zur Fusion manifestierte. Das weitere Verfahren sieht vor, dass die Gemeinden einen förmlichen Antrag an den Kanton bzw. an den Grossen Rat auf Genehmigung der Fusion mitsamt Bezirkswechsel der Gemeinde Eggerberg stellen. Bis zum Inkrafttreten der Fusion auf den 1. Januar 2027 hin funktionieren die drei Gemeinden weiterhin autonom. Im Oktober 2026 werden Gemeinderatswahlen für den 9-köpfigen Gemeinderat der fusionierten Grossgemeinde Visp durchgeführt.

Bis zur Fusion werden die drei Gemeinden intensiv zusammenarbeiten und sich auch über relevante Geschäfte und Investitionen informieren. Die Organisation der neuen Grossgemeinde sowie die Revision der Reglemente werden an die Hand genommen. Die Fusion muss durch die bestehenden Gemeinderäte gut vorbereitet werden, damit Sicherheit für Personal und Bevölkerung geschaffen wird und die neue Gemeinde beim Inkrafttreten der Fusion gut funktionieren kann.

7. Verschiedenes

Wortmeldungen

Der Gemeindepräsident schliesst die Urversammlung und dankt für die Aufmerksamkeit.

Alsdann gibt Niklaus Furger das Wort für Anregungen und Fragen der Stimmbürgerinnen und Stimmbürger frei. Aus dem Plenum geht nachfolgende Wortmeldung ein:

Es wird die Frage aufgeworfen, wie der Bezirkswechsel der Gemeinde Eggerberg im Rahmen der Gemeindefusion vonstattengehen wird. Gemeindepräsident Niklaus Furger erklärt, dass ein entsprechender Antrag zuhanden des Grossen Rates gestellt wird. Anschliessend wird der Grosse Rat über den Antrag entscheiden.

Schlusswort

In seinem Schlusswort dankt Gemeindepräsident Niklaus Furger, auch im Namen seiner Kollegin und Kollegen im Gemeinderat, für die Annahme der Anträge sowie für das damit dem Rat und den zuständigen Verantwortlichen der Gemeinde entgegengebrachte Vertrauen.

Sein Dank geht ebenso an die Burgerschaft Visp unter Bürgermeister Sacha Hildbrand für die gute und offene Zusammenarbeit.

Niklaus Furger dankt weiter den Mitgliedern des Gemeinderates für den enormen Einsatz sowie die gute und loyale Zusammenarbeit. Sein Dank geht schliesslich an alle Mitarbeiterinnen und Mitarbeiter der Verwaltung, die sich in den jeweiligen Abteilungen während des ganzen Jahres für die Gemeinde Visp einsetzen. Für die Vorbereitung und Durchführung dieser Urversammlung bedankt sich Niklaus Furger speziell beim Finanzverwalter, beim Schreiber und bei der Leiterin des Präsidialsekretariates.

Niklaus Furger beendet die Urversammlung und lädt die Anwesenden zu einem Apéro ein.

Für das Protokoll: Andreas Seitz, Gemeindeschreiber

Erläuterungen zum Traktandum 4: Feuerwehrreglement der Feuerwehr Region Visp – Anpassung: Beschlussfassung

Ausgangslage

Die Gemeinden Visp, Ausserberg, Baltschieder und Eggerberg bilden seit einigen Jahren eine gemeinsame Stützpunktfeuerwehr Region Visp. Im Verlaufe des Jahres 2023 hat die Gemeinde Lalden die Anfrage gestellt, die Feuerwehr Lalden mit unserer Feuerwehr Region Visp zusammenzuschliessen. Nach Klärung und Bereinigung der notwendigen Voraussetzungen genehmigten die Gemeinden Visp, Ausserberg, Baltschieder und Eggerberg den Zusammenschluss. Am 1.1.2024 wurde die Feuerwehr Lalden in die Feuerwehr Region Visp integriert.

Damit wurde die Zusammenarbeit im Bereich der öffentlichen Sicherheit in unserer Region weiter gestärkt.

Notwendige Anpassungen des Feuerwehrreglements

Der Eintritt einer zusätzlichen Gemeinde in unsere Feuerwehr Region macht jedoch eine Anpassung des Feuerwehrreglements notwendig, da dieses die beteiligten Gemeinden definiert sowie die Aufgaben, die Organisation und die Kompetenzen der Feuerwehr regelt.

Die wesentlichen Änderungen im Feuerwehrreglement bestehen im Zusammenschluss zwischen der Feuerwehr Region Visp und der Feuerwehr Lalden. Zudem wurden, nach Rückmeldung durch die zuständige kantonale Behörde, einige geringfügige Überarbeitungen vorgenommen, damit das Reglement den aktuellen Vorgaben des Kantons entspricht.

Das Reglement wurde durch das Feuerwehrkommando und die regionale Feuerkommission überarbeitet. Zudem wurde die Vormeinung der zuständigen kantonalen Behörde eingeholt und deren empfohlenen Anpassungen übernommen. Das Reglement wurde folglich durch den Gemeinderat genehmigt und muss abschliessend der Urversammlung zur Genehmigung vorgelegt werden.

Antrag an die Urversammlung

Der Gemeinderat beantragt der Urversammlung das überarbeitete Feuerwehrreglement zu genehmigen.

Gemeinden Ausserberg, Baltschieder, Eggerberg, **Lalden**, Visp

Feuerwehrreglement

Inhaltsverzeichnis

I. ALLGEMEINE BESTIMMUNGEN

- Art. 1 Gleichstellungsgrundsatz
- Art. 2 Aufgaben zum Schutz gegen Feuer und Naturelemente

II. ORGANISATION, AUFGABEN UND KOMPETENZEN

- Art. 3 Gemeinderat
- Art. 4 Feuerkommission
- Art. 5 Feuerkommissionspräsident
- Art. 6 Angehörige der Feuerwehr

III. FEUERWEHRDIENST UND FINANZIERUNG

- Art. 7 Bestand
- Art. 8 Dienstpflicht
- Art. 9 Befreiung der Dienstleistung
- Art. 10 Finanzierung (Ersatzabgabe)
- Art. 11 Befreiung von der Ersatzabgabe

IV. ORGANISATION DES ALARMS

- Art. 12 Mittel und Ablauf der Alarmierung
- Art. 13 Brandentdeckung

V. VERSICHERUNGEN

- Art. 14 Gemeinden

VI. SCHLUSS- UND STRAFBESTIMMUNGEN

- Art. 15 Unentschuldigtes Fernbleiben bei Übungen
- Art. 16 Disziplin an Übungen und Einsätzen
- Art. 17 Ersatzabgabe
- Art. 18 Rechtsmittelbelehrung
- Art. 19 Inkrafttreten

Die Urversammlung der Gemeinden Ausserberg, Baltschieder, Eggerberg, **Lalden**, Visp auf Antrag des Gemeinderates,

eingesehen

- die Bundesverfassung;
- die Kantonsverfassung;
- die Bestimmungen des Gesetzes zum Schutz gegen Feuer und Naturelemente (GSFN) vom 18. November 1977 (**Stand 01. Mai 2018**);
- das Reglement welches die Ausführungsbestimmungen zum Schutz gegen Feuer und Naturelemente festlegt vom 12. Dezember 2001 (**Stand 01.01.2020**);
- **Verordnung betreffend den Unterhalt, die Reinigung und die Kontrolle der Feuerungs- und Rauchabzugsanlagen vom 12. Dezember 2001;**
- **Verordnung betreffend Brandverhütungsmassnahmen vom 12. Dezember 2001;**

beschliesst:

I. ALLGEMEINE BESTIMMUNGEN

Art. 1 Gleichstellungsgrundsatz

1. Die in diesem Reglement verwendeten Personen-, Status-, Funktions- und Berufsbezeichnungen gelten in gleicher Weise für Mann und Frau.

Art. 2 Aufgaben zum Schutz gegen Feuer und Naturelemente

1. Der Feuerwehrdienst umfasst:
 - a) die Rettung von Mensch, Tieren, Liegenschaften, Mobiliar und den Schutz der Umwelt;
 - b) die geeigneten Massnahmen zur Verhinderung der Ausbreitung von Bränden und Chemieunfällen;
 - c) das Löschen von Bränden;
 - d) den Ordnungsdienst auf dem Schadenplatz;
 - e) den Schutz gegen Wasserschäden und Naturereignisse;
 - f) die Bewachung der geretteten Gegenstände bis zur Unterbringung an einen sicheren Ort;
 - g) die technische Hilfeleistung.

2. Zu diesem Dienst gehört auch der Wachdienst bei Sturm und Gewitter und oder Ordnungsdienst zur Verhinderung von Unfällen anlässlich der örtlichen öffentlichen Veranstaltungen. **Gemäss Reglement Basiswissen der Feuerkoordination Schweiz (FKS) Version 04.2013 ist die Verkehrsregelung grundsätzlich keine Feuerwehraufgabe und wird nur im Rahmen einer Not-signalisation im Einsatz ausgeführt.**
3. In Ausübung ihrer Aufgabe versucht die Feuerwehr die schädlichen Auswirkungen auf die Umwelt zu begrenzen.
4. Auf Begehren anderer Gemeinden ist die gegenseitige Hilfeleistung obligatorisch.

II. ORGANISATION, AUFGABEN UND KOMPETENZEN

Art. 3 Gemeinderat

1. Der Feuerwehrdienst steht unter der Aufsicht des Gemeinderates von Ausserberg, Baltschieder, Eggerberg, **Lalden** und Visp.
2. Die Aufgaben des Gemeinderates sind:
 - a) die Feuerkommission zu ernennen;
 - b) den Kommandanten nach Anhören des KAF, den oder die Stellvertreter und die Offiziere **nach Anhören der Feuerkommission zu ernennen;**
 - c) den Sicherheitsbeauftragten zu ernennen;
 - d) die Höhe des Soldes und der Erwerbsausfallentschädigung gemäss Organisationsreglement zu genehmigen;
 - e) den Vorschlag des Feuerwehrdienstes zu genehmigen;
 - f) die Gesuche um Herabsetzung der Ersatzabgabe zu behandeln.

Art. 4 Feuerkommission

1. Die Gemeindefeuerkommission setzt sich zusammen aus:
 - a) dem Feuerkommissionspräsident, welcher Mitglied im Gemeinderat ist;
 - b) dem Kommandanten des Feuerwehrkorps oder einem Mitglied der Stabsgruppe;
 - c) dem Sicherheitsbeauftragten;
 - d) Spezialisten, zur Vervollständigung der Kommission, welche vom Gemeinderat bestimmt werden.
2. **Die Gemeindefeuerkommission:**
 - a) überwacht die Tätigkeit des Sicherheitsbeauftragten und der Kaminfegermeister in den Gemeinden;
 - b) führt Kontrolle über Unterhalt der Privatgebäude, Betriebe mit gefährlichen Anlagen, Transport, Lagerung und Vertrieb feuergefährlicher, explosiver und giftiger Stoffe;
 - c) kontrolliert zusammen mit dem Sicherheitsbeauftragten die Bauprojekte und gibt vor der Erteilung einer Baubewilligung und vor der Aushändigung der Wohn- oder Betriebsbewilligung seitens der Gemeinde ihre Vormeinung;
 - d) zeigt dem Kaminfeger neue wärmetechnische Installationen an.
3. Die interkommunale Feuerkommission setzt sich zusammen aus:
 - a) den jeweiligen Feuerkommissionspräsidenten der **vier** Gemeinden und dem stellvertretenden Feuerkommissionspräsidenten der Sitzgemeinde;
 - b) dem Feuerwehrkommandanten und dessen Stellvertreter.
4. **Die interkommunale Feuerkommission:**
 - a) **vergewissert sich**, dass das Feuerwehrkorps immer einsatzbereit ist;
 - b) überwacht die Führung der Stützpunktfeuerwehr Visp nach den Grundsätzen des Organisationsreglements;
 - c) **erteilt den** Vorschlag an den Gemeinderat zur Ernennung des Kommandanten, des Stellvertreters und der Offiziere;
 - d) ernennt die Unteroffiziere auf Vorschlag des Kommandanten und der Stabsgruppe;
 - e) übernimmt die Beförderungen der Korpsmitglieder;
 - f) **genehmigt die beantragten Material- und Fahrzeuganschaffungen;**
 - g) **erstellt den** Vorschlag;
 - h) **vertritt die** Stützpunktfeuerwehr Region Visp gegenüber Behörden und Dritten;
 - i) **übt die Kompetenzen aus**, welche die Gesetzgebung dem ausführenden Organ der Gemeindeverwaltung vorbehält.

Art. 5 Feuerkommissionspräsident

1. Der Gemeindefeuerkommissionspräsident erstellt einen Jahresbericht zuhanden des Gemeinderates über die Tätigkeiten des Sicherheitsbeauftragten und Kaminfeger.
2. Der Präsident der interkommunalen Feuerkommission erhält vom Kommandanten die Infor-

mationen bezüglich Schäden, Übungen und Inspektionen. Er erstellt einen Jahresbericht zuhanden der Gemeinden über die Tätigkeiten des Feuerwehrkorps.

Art. 6 Angehörige der Feuerwehr

Die Aufgaben der Angehörigen der Stützpunktfeuerwehr Region Visp werden im Organisationsreglement festgehalten.

III. FEUERWEHRDIENST UND FINANZIERUNG

Art. 7 Bestand

Der Sollbestand der SPFW Region Visp sollte in der Regel 110 Personen nicht unterschreiten.

Art. 8 Dienstpflicht

1. Die in der Gemeinde wohnhaften Männer und Frauen zwischen dem erfüllten 20. und 50. Altersjahr sind feuerwehrdienstpflichtig.
2. Personen zwischen dem erfüllten 18. und 20. Altersjahr sowie solche, die vom obligatorischen Feuerwehrdienst befreit sind, können freiwillig Feuerwehrdienst leisten.
3. Niemand hat Anspruch, in den Feuerwehrdienst eingeteilt zu werden.

Art. 9 Befreiung der Dienstleistung

1. werdende Mütter und alleinstehende Personen, die mindestens ein im eigenen Haushalt lebendes Kind bis zum erfüllten 18. Altersjahr allein oder vorwiegend betreuen, sind von der obligatorischen Feuerwehrdienstpflicht befreit.
2. Der eine Partner eines Paares, wenn der andere Feuerwehrdienst leistet und sofern sie im gemeinsamen Haushalt leben, ist von der Dienstpflicht befreit.
3. Kranke und Gebrechliche, deren dauernde Untauglichkeit ärztlich festgestellt ist, sind ebenfalls von der Dienstpflicht befreit.
4. Von der Dienstleistung befreit sind nachfolgende Personen, welche amtliche Funktionen ausüben, die mit der aktiven Feuerwehrdienstleistung nicht vereinbar sind:
 - a) die Mitglieder des Staatsrates, die Gerichtsmagistraten, die Mitglieder des Gemeinderates;
 - b) die Geistlichen und Ordensleute;
 - c) die Beamten und Angestellten, die von dieser Dienstpflicht durch Bundesgesetz enthoben sind;
 - d) das Verwaltungs-, Pflege- und Aufsichtspersonal von Spitälern, Hospizen, Krankenhäusern, Gefängnissen und anderen ähnlichen Anstalten;
 - e) die praktizierenden Angehörigen des Arzt- und Apothekerberufes.

Art. 10 Finanzierung (Ersatzabgabe)

1. Zur teilweisen Deckung der Feuerwehrausgaben sind Feuerwehrdienstpflichtige, die keinen Dienst leisten, zur Bezahlung einer jährlichen Ersatzabgabe verpflichtet.
2. Die Ersatzabgabe beträgt 2.5% der kommunalen Einkommens- und Vermögenssteuer, höchstens jedoch Fr. 100.– pro Jahr.
3. Bei Paaren, die in rechtlich ungetrennter Ehe oder in eingetragener Partnerschaft leben und deren Einkommens- und Vermögenssteuer gemeinschaftlich veranlagt werden, wird die Ersatzabgabe wie folgt berechnet:
 - a) Leisten beide Partner persönlich keinen Feuerwehrdienst, schulden sie zusammen nur eine Ersatzabgabe.
 - b) Hat das Paar getrennten Wohnsitz, wird nur die halbe Ersatzabgabe erhoben.
 - c) Ist der eine Partner aus Altersgründen nicht mehr oder noch nicht dienstpflichtig, entrichtet der andere die halbe Ersatzabgabe.
 - d) Ist der eine Partner aus anderen Gründen von der Ersatzabgabe befreit, entfällt diese auch für den anderen Partner.
4. Gegen die Veranlagung kann innert 30 Tagen ab deren Eröffnung schriftlich Einsprache beim Gemeinderat erhoben werden. Der Einspracheentscheid kann innert 30 Tagen ab seiner Eröffnung mit Beschwerde an den Staatsrat weitergezogen werden. Die Bestimmungen des Gesetzes über das Verwaltungsverfahren und die Verwaltungsrechtspflege vom 6.10.1976 finden Anwendung.

Art. 11 Befreiung von der Ersatzabgabe

1. Von der Ersatzabgabe befreit sind alleinstehende werdende Mütter und alleinstehende Personen, die mindestens ein im eigenen Haushalt lebendes Kind bis zum erfüllten 18. Altersjahr allein oder vorwiegend betreuen.
2. Partner von Dienstpflichtigen, sofern sie im gemeinsamen Haushalt leben.
3. Personen, die in einer Betriebsfeuerwehr Dienst leisten.
4. Weitere Befreiungsgründe sind:
 - a) alleinstehende Personen, die für den Unterhalt eines Kindes gemäss Art. 277 ZGB aus eigenen Mitteln aufkommen müssen;
 - b) Personen, die von der Eidgenössischen Invalidenversicherung als mindestens zur Hälfte dauernd invalid erklärt worden sind;
 - c) Personen, die nach mehr als 20 Aktivdienstjahren aus der Feuerwehr entlassen werden;
 - d) Personen, die ihre Feuerwehrdienstpflicht nach dem Erreichen des 50. Altersjahres erfüllt haben;
 - e) Personen, die infolge gesundheitlicher Schädigung durch den Wehrdienst für den aktiven Dienst untauglich geworden sind;
 - f) die Organe der Gemeinde- und Kantonspolizei.

IV. ORGANISATION DES ALARMS

Art. 12 Mittel und Ablauf der Alarmierung

Der Alarm soll in der Regel mittels Telefon 118 via Alarmzentrale ausgelöst werden.

Wird die Feuerwehr nicht über die Alarmzentrale aufgeboden, hat der Einsatzleiter unverzüglich die Alarmzentrale über den Einsatz zu informieren.

Art. 13 Brandentdeckung

Wer einen Brand oder das Anzeichen eines Brandes entdeckt, muss:

- a) die bedrohten Personen alarmieren und ihnen helfen, die gefährdeten Lokale auf dem kürzesten gangbaren Fluchtweg zu verlassen;
- b) die Einsatzzentrale der FW alarmieren, indem er klar und deutlich mitteilt:

1. seinen eigenen Namen und die Nummer des Telefons von dem er anruft;
2. die Natur und Bedeutung des Schadens;
3. die betroffene Gemeinde, den Namen der Strasse, die Nummer des Gebäudes, das Stockwerk.
- c) den Brand, unter Beachtung der eigenen Sicherheit, mit den verfügbaren Löschgeräten bekämpfen;
- d) wenn möglich beim Entweichen von gefährlichen Stoffen, die Natur der Produkte und gegebenenfalls die eingetragene Zahl auf dem Orange-Schild des Transportfahrzeuges melden.

V. VERSICHERUNGEN

Art. 14 Gemeinden

1. Die Feuerwehrmannschaft ist gegen Krankheit und Unfall in Folge des Feuerwehrdienstes zu versichern. Die Versicherung wird als Kollektivversicherung beim SFV abgeschlossen. Die Kosten werden gemäss Verteiler, welcher im Organisationsreglement geregelt ist, aufgeteilt.
2. Die Gemeinden übernehmen die Kosten der Haftpflicht der Einsatzleiter, der Feuerwehren und den zivilen Hilfskräften.
3. Die Anmeldung von Schadensfällen erfolgt durch den Kommandanten direkt an die Hilfskasse.

VI. SCHLUSS- UND STRAFBESTIMMUNGEN

Art. 15 Unentschuldigtes Fernbleiben bei Übungen

1. Für aufgebodene Personen, die an Übungen unentschuldig fernbleiben, können Bussen zwischen Fr. 50.– und 80.– ausgesprochen werden. Eine ausgesprochene Busse wird von der Gemeinde einkassiert.
2. Bei unentschuldigtem Fernbleiben von mehr als 50% der Übungen pro Jahr, muss zusätzlich zu den Bussen die Ersatzabgabe des entsprechenden Jahres bezahlt werden.
3. Im Wiederholungsfalle kann der Ausschluss verfügt werden.

Art. 16 Disziplin an Übungen und Einsätzen

1. Verstösse gegen die Disziplin während der Übungen und Einsätze können wie folgt bestraft werden:
 - a) Verweis
 - b) Soldverweigerung
 - c) Wegweisung vom Übungs- oder Schadenplatz
 - d) Ausschluss
2. Für die Bestrafung ist der Feuerwehrkommandant und das involvierte Kadermitglied zuständig. Innert dreissig Tagen nach Bekanntgabe der Strafe kann der Entscheid beim Gemeinderat angefochten werden.
3. Für das Inkasso der Bussen ist die Wohnsitzgemeinde zuständig.

Art. 17 Ersatzabgabe

1. Die Rechnungsstellung der Ersatzabgabe erfolgt einmal jährlich, auf den vom Gemeinderat festgelegten Abrechnungsterminen.
2. Gegen die Rechnungsstellung kann innerhalb von 30 Tagen beim Gemeinderat eine schriftliche Einsprache erhoben werden.

Art. 18 Rechtsmittelbelehrung

Gegen Disziplinar massnahmen (Artikel 15 und 16) des Gemeinderates kann innert 30 Tagen nach Zustellung schriftlich Einsprache erhoben werden. Die Einsprache ist unter Angabe der Beweismittel an den Gemeinderat zu richten. Einspracheentscheide können innert 30 Tagen ab Zustellung mittels Berufung an das Kantonsgericht angefochten werden.

Art. 19 Inkrafttreten

1. Mit dem Inkrafttreten dieses Reglements werden alle im Widerspruch stehenden früheren Vorschriften aufgehoben.
2. Vorliegendes Reglement tritt nach Annahme durch die Urversammlung und Genehmigung des Staatsrates sofort in Kraft.

Dieses Reglement ist vom Gemeinderat der Gemeinde **Ausserberg** an der Sitzung vom **XX.XX.2024** beraten und von der Urversammlung vom **XX.XX.2024** genehmigt worden.

Gemeinde Ausserberg

Der Präsident: Der Schreiber:

Dieses Reglement ist vom Gemeinderat der Gemeinde **Baltschieder** an der Sitzung vom **XX.XX.2024** beraten und von der Urversammlung vom **XX.XX.2024** genehmigt worden.

Gemeinde Baltschieder

Der Präsident: Der Schreiber:

Dieses Reglement ist vom Gemeinderat der Gemeinde **Eggerberg** an der Sitzung vom **XX.XX.2024** beraten und von der Urversammlung vom **XX.XX.2024** genehmigt worden.

Gemeinde Eggerberg

Der Präsident: Der Schreiber:

Dieses Reglement ist vom Gemeinderat der Gemeinde **Lalden** an der Sitzung vom **XX.XX.2024** beraten und von der Urversammlung vom **XX.XX.2024** genehmigt worden.

Gemeinde Lalden

Der Präsident: Der Schreiber:

Dieses Reglement ist vom Gemeinderat der Gemeinde **Visp** an der Sitzung vom **XX.XX.2024** beraten und von der Urversammlung vom **XX.XX.2024** genehmigt worden.

Gemeinde Visp

Der Präsident: Der Schreiber:

Die Homologation durch den Staatsrat ist am **.....**. **.....**. **2024** erfolgt.

Erläuterungen zum Traktandum 5:

Sportplatz „Mühleye“ – Kunstrasenplatz: Realisierungs- und Kreditbeschluss

Ausgangslage

Aktuell wird der Platz „Nord“ auf dem Sportplatz Mühleye praktisch jeden Abend sowie an Wochenenden für Trainings und Spiele genutzt; während des Tages zudem von der Sportschule, der Schule und teilweise von anderen Sportvereinen. Der Platz steht im Spätfrihling, Sommer und frühen Herbst zur Nutzung zur Verfügung. Somit fehlt es in den Wintermonaten an Outdoor-Trainingsmöglichkeiten. Das Training verlagert sich in die Turnhallen. Daraus erfolgt in diesen spezifischen Winter-Zeiträumen ein akuter Mangel an Raumkapazitäten in den Hallen. Um die Situation rund um die Hallenbelegungen räumlich zu entspannen, d. h. möglichst viel Outdoor-Zeit auf dem Sportplatz generieren zu können, soll der nördliche Bereich des Sportplatzes Mühleye für Schule und Vereine mittels Kunstrasenplatz möglichst ganzjährig nutzbar gemacht werden. Es ist davon auszugehen, dass der neue Kunstrasenplatz eine Auslastung von > 1'400 Stunden jährlich erreichen wird.

Der Vorteil eines Kunstrasenplatzes ist, dass er konstant eine gleichbleibend gute Spielfläche bietet, unabhängig von Witterungsbedingungen wie Regen oder Schnee. Ausserdem erfordert ein Kunstrasenplatz sehr viel weniger Wartung und Pflege als ein Naturrasenplatz. Dies zeichnet sich einerseits in einer personellen Ressourceneinsparung (z. B. mähen, düngen, bereseln usw.), andererseits in einer materiellen Ressourceneinsparung (z. B. Saat, Wasser, Dünger usw.) ab.

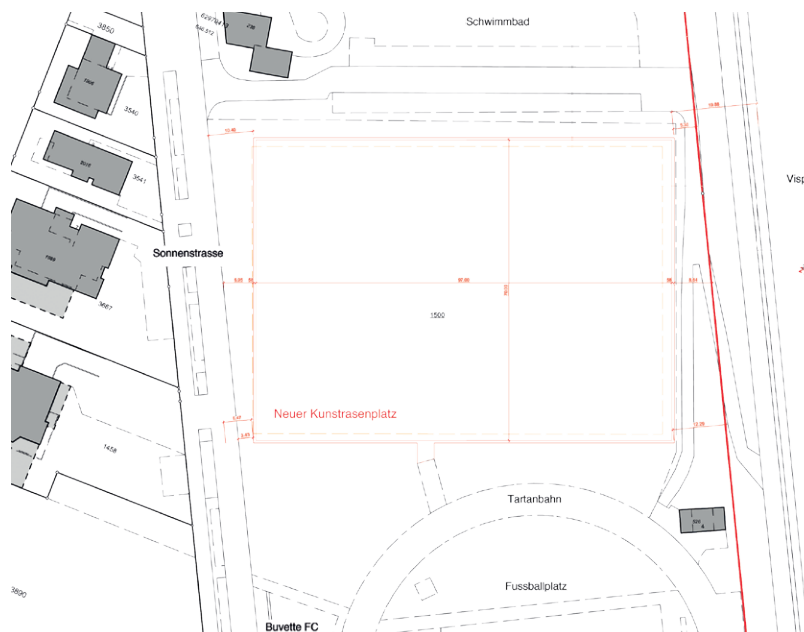
Das Bauprojekt sieht eine Vielzahl von Massnahmen an und um den Platz vor:

- Die bestehende Rasentragschicht wird ausgebaut. Der Humus kann grösstenteils wieder verwendet werden.
- Die alten, nicht mehr spülbaren Sickerleitungen werden durch neue Leitungen ersetzt.
- Der Untergrund muss nach den Einschätzungen des Geologen stabilisiert werden.
- Mit diesen Erdarbeiten werden zugleich eine Ringleitung für die Benetzung des Kunstrasens gegen Hitze und Elektroerohre verlegt.
- Die bestehende Beleuchtung kann wieder verwendet werden.
- Die bestehenden Ballfänger können teilweise wieder verwendet werden.
- Als Spielbelag wird ein unverfüllter Kunststoffrasen verlegt. Unverfüllte Kunststoffrasen werden nicht mit Mikroplastik angereichert. Somit haben diese Produkttypen stets deutlich geringere Umweltauswirkungen als verfüllte Kunststoffrasen, sind aber in der Anschaffung teurer.

Mit dem FC, der Sportschule und der Schule ist in der Projektentwicklung mehrmals das Gespräch gesucht worden. Das Projekt entspricht somit den Anforderungen der primären Nutzer. Eine Genehmigung des Platzes durch den Verband ist in die Wege geleitet worden.

Das Planungsbüro Sportrasen GmbH hat für den Kunstrasenplatz ein Bauprojekt inklusive Kostenschätzung +/-10% ausgearbeitet. Die Kosten belaufen sich auf Fr. 1.78 Mio. (+/-10%), inklusive Honorare, inklusive MwSt.:

Tiefbauarbeiten	Fr. 906'000.–
Gärtnerarbeiten	Fr. 8'200.–
Einfriedung	Fr. 27'600.–
Ausstattung	Fr. 2'200.–
Kunstrasen	Fr. 505'900.–
Elektroarbeiten	Fr. 6'900.–
Werkleitungen	Fr. 323'200.–
Gesamttotal	Fr. 1'780'000.–



Das kantonale Reglement über den Sportfonds sieht für die Erstellung von Kunstrasenplätzen Subventionen vor. Nach ersten Vorabklärungen wird voraussichtlich ein Anteil von maximal Fr. 60'000.– subventioniert. Das Projekt kann nach dem Vorliegen der Baubewilligung zur definitiven Subvention angemeldet werden.

Antrag an die Urversammlung

Der Gemeinderat beantragt der Urversammlung vom 11. Juni 2024 den Realisierungs- und Kreditbeschluss „Kunstrasenplatz Mühleye Nord“ zu genehmigen:

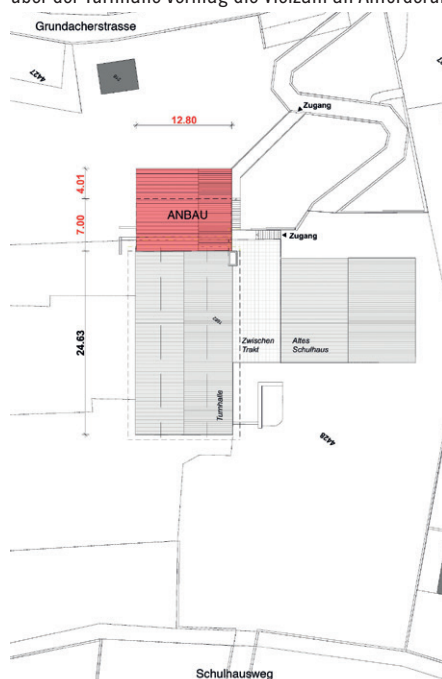
- Dem vorgelegten Projekt bzw. dem Kostenvoranschlag in der Höhe von Fr. 1.78 Mio. inklusive MwSt. (+/-10%) wird zugestimmt.
- Der Betrag von Fr. 1.78 Mio. inklusive MwSt. (+/-10%) basiert auf der Preisbasis 2024 und kann der Teuerung gemäss dem Baukostenindex angepasst werden.
- Die Finanzierung des Gemeindeanteils von netto Fr. 1.72 Mio. inklusive MwSt. erfolgt durch ein Darlehen und / oder durch frei verfügbare Mittel.

Erläuterungen zum Traktandum 6:

Schulhaus Eyholz – Anbau Turnhalle: Realisierungs- und Kreditbeschluss

Ausgangslage

Eyholz wächst stetig. Um den vielfältigen Bedürfnissen gerecht zu werden, soll die Turnhalle Eyholz mit einem multifunktionalen Anbau im Südosten ergänzt werden. Dieser Anbau kann z. B. dem aktiven Vereinsleben oder auch der künftigen Kinderbetreuung bei steigenden Schülerzahlen dienen. Das heute für solche Mehrzwecknutzungen bereits zur Verfügung stehende Dachgeschoss über der Turnhalle vermag die Vielzahl an Anforderungen räumlich nicht mehr zu decken und soll



folglich mit einem Erweiterungsbau ergänzt werden. Der Anbau soll einen Mehrwert für alle Nutzergruppen in und um das Schulareal Eyholz generieren.

Das vorliegende Projekt ist in Zusammenarbeit mit den künftigen Nutzern erarbeitet worden. Durch den in der Grundfläche ca. 11 x 13 m grossen Anbau an die Turnhalle können auf drei Geschossen folgende neue Räume entstehen:

- Auf dem Geschoss der Turnhalle ist ein Lagerraum für Veranstaltungsmobiliar vorgesehen.
- Leicht erhöht entsteht eine Bühne für Veranstaltungen.
- Darüber liegend soll ein Mehrzweckraum mit Küche erstellt werden.
- Verbunden werden die Turnhalle, die Bühne und der Mehrzweckraum mit einer neuen Treppenanlage und einem neuen Lift.
- Die technische Ausrüstung für Anlässe der Schule oder von Vereinen wie GVs, Fasnacht, Tanz, Theater usw. muss künftig nicht mehr über Drittanbieter aufwendig gemietet und installiert werden, sondern kann unkompliziert mit der Ausrüstung vor Ort genutzt werden.

Das Architekturbüro Bauatelier12 hat ein Bauprojekt mit Kostenschätzung +/-10% ausgearbeitet. In den Kosten inkludiert sind Anpassungsarbeiten an die bestehende Turnhalle (Heizung, Lift, Brandschutz usw.). Zudem ist auch die Bühnentechnik mitgerechnet worden. Die Kosten belaufen sich auf Fr. 1.65 Mio. (+/-10%) inklusive Honorare, inklusive MwSt.:

Vorbereitungsarbeiten	Fr. 10'000.–
Gebäude	Fr. 1'239'000.–
Betriebseinrichtungen	Fr. 351'500.–
Umgebung	Fr. 36'000.–
Baunebenkosten	Fr. 13'500.–
Gesamttotal	Fr. 1'650'000.–

Antrag an die Urversammlung

Der Gemeinderat beantragt der Urversammlung vom 11. Juni 2024 den Realisierungs- und Kreditbeschluss „Anbau an die Turnhalle Eyholz“ zu genehmigen:

- Dem vorgelegten Projekt bzw. dem Kostenvoranschlag in der Höhe von Fr. 1.65 Mio. inklusive MwSt. (+/-10%) wird zugestimmt.
- Der Betrag von Fr. 1.65 Mio. inklusive MwSt. (+/-10%) basiert auf der Preisbasis 2024 und kann der Teuerung gemäss dem Baukostenindex angepasst werden.
- Die Finanzierung des Gemeindeanteils von netto Fr. 1.65 Mio. inklusive MwSt. (+/-10%) erfolgt durch ein Darlehen und / oder durch frei verfügbare Mittel.

